



**ALCALDÍA  
DE SAN JOSÉ DE  
CÚCUTA**



**SECRETARÍA DE SEGURIDAD CIUDADANA**



# SECRETARÍA DE SEGURIDAD CIUDADANA

**Boletín de Indicadores de Seguridad y Convivencia**

Marzo de 2020

# Resumen

Indicadores Seguridad y Convivencia Marzo 2020

SECRETARÍA DE SEGURIDAD CIUDADANA

Las medidas de aislamiento social implementadas por la administración municipal desde el 18 de marzo de 2020, así como la cuarentena decretada por el gobierno nacional para hacer frente a la pandemia del COVID-19 (coronavirus) impactaron los indicadores de seguridad y convivencia en Cúcuta, llevando a alcanzar importantes reducciones de los delitos en la ciudad.

No obstante, es importante señalar que, independientemente de las disminuciones que se han obtenido como resultado de esta situación extraordinaria, varios de los indicadores de seguridad y convivencia venían mejorando hasta antes de la aplicación de estas medidas, como se podrá apreciar en la última diapositiva del presente Boletín de Indicadores. A continuación se presenta el **resumen de los hitos más relevantes en las cifras de delitos en la ciudad para el mes de marzo de 2020.**

# Resumen

Indicadores Seguridad y Convivencia Marzo 2020

SECRETARÍA DE SEGURIDAD CIUDADANA

1. En marzo de 2020 se presentaron **9 homicidios menos** que en marzo de 2019, lo que representa una **reducción del 43%**.
2. Las lesiones personales se **redujeron un 38,7%** en marzo de 2020 en comparación con el mismo mes de 2019.
3. Las denuncias por delitos sexuales **disminuyeron 53%** en marzo de 2020 con relación al mismo mes de 2019.
4. Las denuncias por violencia intrafamiliar en marzo de 2020 **disminuyeron 46%** con respecto al mismo mes del año anterior.
5. Los hurtos a personas en marzo de 2020 **disminuyeron 35%** en comparación con marzo de 2019.
6. Los hurtos a comercio en marzo de 2020 **disminuyeron 70%** en comparación con el mismo mes de 2019.
7. Los hurtos a residencias **disminuyeron 43%** en marzo de 2020 en comparación con marzo de 2019.
8. El hurto de vehículos **disminuyó 70%** en marzo de 2020 en comparación con marzo de 2019.
9. El hurto de motos **disminuyó 58%** en marzo de 2020 en comparación con el mismo mes de 2019.

# DELITOS CONTRA LA VIDA Y LA INTEGRIDAD FÍSICA

---

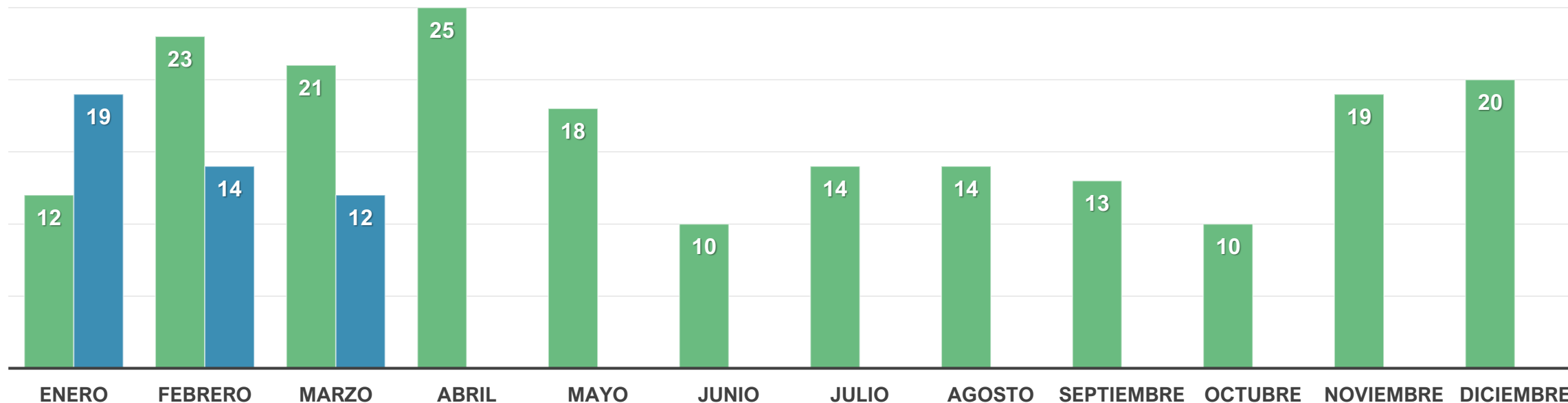
- Homicidios
- Lesiones Personales
- Delitos Sexuales
- Violencia Intrafamiliar

# Homicidios

Comportamiento Mensual Marzo 2019 - Marzo 2020

| SEXO VÍCTIMA | MARZO 2019 | MARZO 2020 | DIFERENCIA | VARIACIÓN % |
|--------------|------------|------------|------------|-------------|
| Masculino    | 21         | 12         | -9         | -43%        |
| Femenino     | 0          | 0          | 0          | 0,0%        |
| <b>TOTAL</b> | <b>21</b>  | <b>12</b>  | <b>-9</b>  | <b>-43%</b> |

■ 2019 ■ 2020



# Homicidios

Comportamiento Mensual Marzo 2019 - Marzo 2020

SECRETARÍA DE SEGURIDAD CIUDADANA

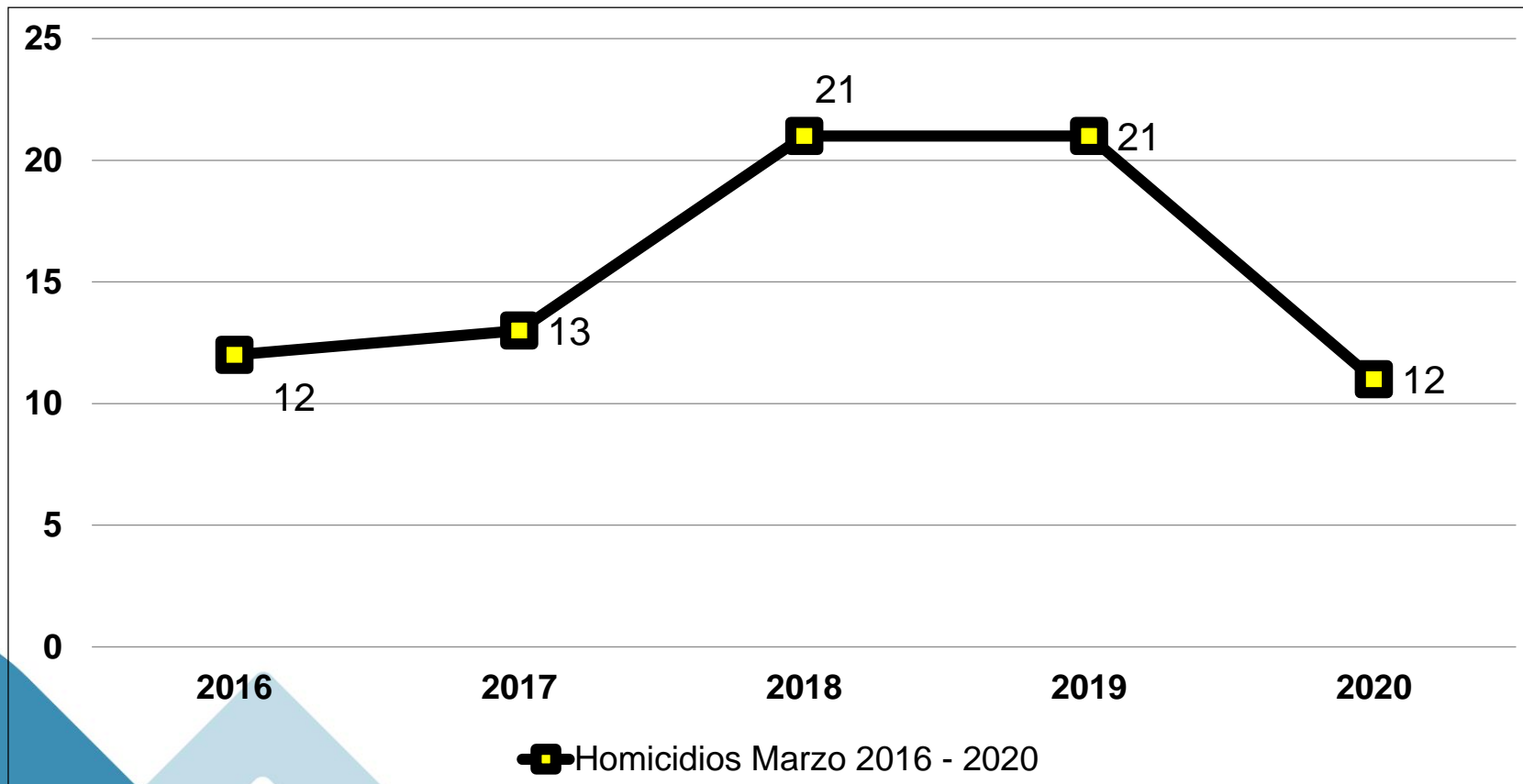
| COMUNA        | 2019      | 2020      | VARIACIÓN<br>ABSOLUTA | VARIACIÓN<br>PORCENTUAL % |
|---------------|-----------|-----------|-----------------------|---------------------------|
| Comuna Uno    | 2         | 0         | -2                    | -100%                     |
| Comuna Dos    | 1         | 0         | -1                    | -100%                     |
| Comuna Tres   | 0         | 0         | 0                     | 0%                        |
| Comuna Cuatro | 1         | 0         | -1                    | -100%                     |
| Comuna Cinco  | 3         | 0         | -3                    | -100%                     |
| Comuna Seis   | 8         | 2         | -6                    | -75%                      |
| Comuna Siete  | 2         | 1         | -1                    | -50%                      |
| Comuna Ocho   | 1         | 5         | 4                     | 400%                      |
| Comuna Nueve  | 0         | 0         | 0                     | 0%                        |
| Comuna Diez   | 1         | 0         | -1                    | -100%                     |
| Zona Rural    | 2         | 4         | 2                     | 100%                      |
| <b>TOTAL</b>  | <b>21</b> | <b>12</b> | <b>-9</b>             | <b>-43%</b>               |

Fuente: Policía Nacional de Colombia - Sistema de Información Estadístico Delincuencial y Contravencional (SIEDCO) – PONAL, con corte al 14/04/2020.

Elaborado por Secretaría de Seguridad Ciudadana de Cúcuta

# Homicidios

Comparativo Mensual Marzo 2016 - Marzo 2020



- ❑ El homicidio en Cúcuta **disminuyó 43%** (9 casos menos) en marzo de 2020 en comparación con marzo de 2019.
- ❑ El **promedio de homicidios en el mes de marzo** para los últimos 5 años es **15,8 casos**. La cifra de homicidios en marzo de 2020 se encuentra por debajo de la media.

Fuente: Policía Nacional de Colombia - Sistema de Información Estadístico Delincuencial y Contravencional (SIEDCO) - PONAL, con corte al 14/04/2020.

Elaborado por Secretaría de Seguridad Ciudadana de Cúcuta



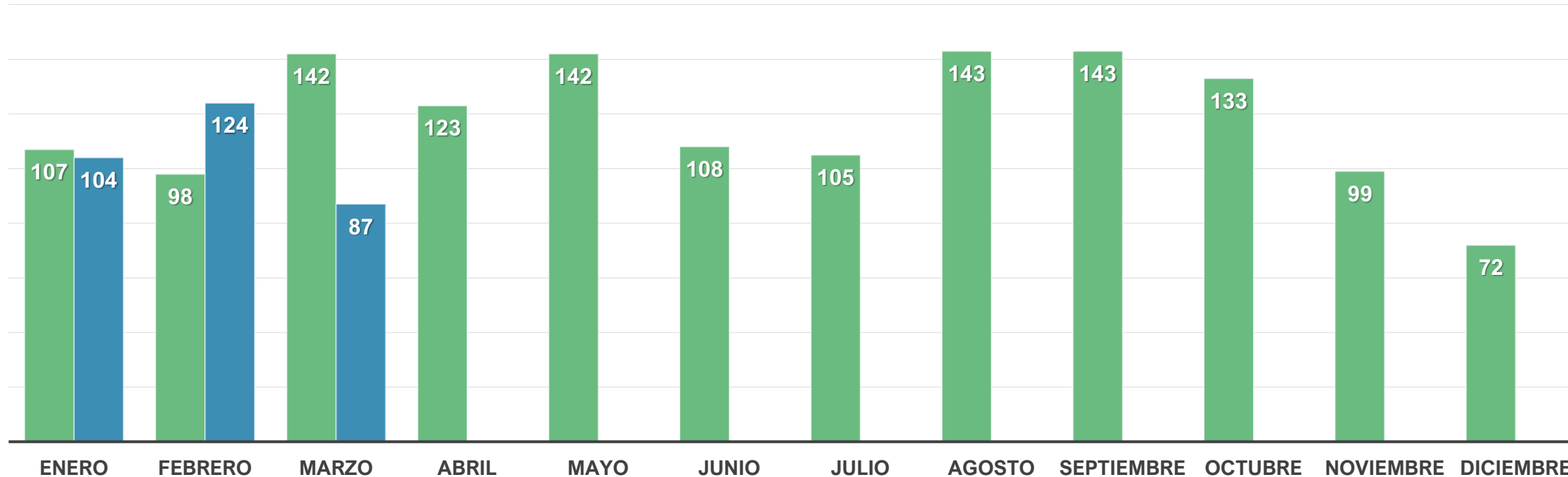
# Lesiones Personales

Comportamiento Mensual Marzo 2019 - Marzo 2020

SECRETARÍA DE SEGURIDAD CIUDADANA

| SEXO VÍCTIMA | MARZO 2019 | MARZO 2020 | DIFERENCIA | VARIACIÓN %   |
|--------------|------------|------------|------------|---------------|
| Masculino    | 77         | 43         | -34        | -44,2%        |
| Femenino     | 65         | 44         | -21        | -32,3%        |
| <b>TOTAL</b> | <b>142</b> | <b>87</b>  | <b>-55</b> | <b>-38,7%</b> |

■ 2019 ■ 2020



# Lesiones Personales

Comportamiento Mensual Marzo 2019 - Marzo 2020

SECRETARÍA DE SEGURIDAD CIUDADANA

| COMUNA        | 2019       | 2020      | VARIACIÓN ABSOLUTA | VARIACIÓN PORCENTUAL % |
|---------------|------------|-----------|--------------------|------------------------|
| Comuna Uno    | 16         | 5         | -11                | -69%                   |
| Comuna Dos    | 12         | 14        | 2                  | 17%                    |
| Comuna Tres   | 11         | 5         | -6                 | -55%                   |
| Comuna Cuatro | 5          | 1         | -4                 | -80%                   |
| Comuna Cinco  | 13         | 8         | -5                 | -38%                   |
| Comuna Seis   | 22         | 13        | -9                 | -41%                   |
| Comuna Siete  | 29         | 15        | -14                | -48%                   |
| Comuna Ocho   | 7          | 15        | 8                  | 114%                   |
| Comuna Nueve  | 12         | 7         | -5                 | -42%                   |
| Comuna Diez   | 12         | 4         | -8                 | -67%                   |
| Zona Rural    | 3          | 0         | -3                 | -100%                  |
| <b>TOTAL</b>  | <b>142</b> | <b>87</b> | <b>-55</b>         | <b>-38,7%</b>          |

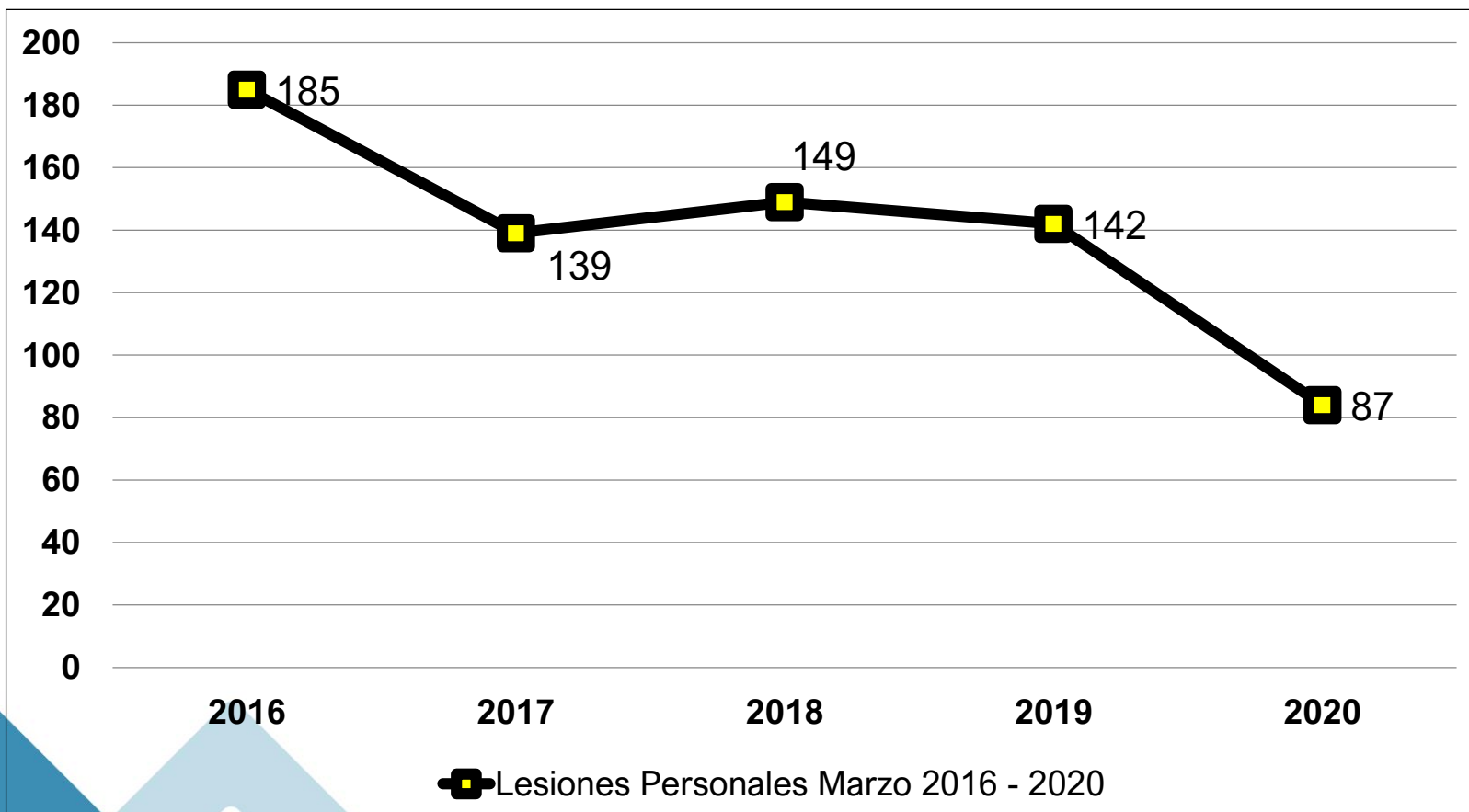
Fuente: Policía Nacional de Colombia - Sistema de Información Estadístico Delincuencial y Contravencional (SIEDCO) – PONAL, con corte al 14/04/2020.

Elaborado por Secretaría de Seguridad Ciudadana de Cúcuta

# Lesiones Personales

Comparativo Mensual Marzo 2016 - Marzo 2020

SECRETARÍA DE SEGURIDAD CIUDADANA



- ❑ Las lesiones personales en Cúcuta se **redujeron 38,7%** en marzo de 2020 (55 casos menos) **en comparación con marzo de 2019.**
- ❑ El **promedio de lesiones personales en el mes de marzo** para los últimos 5 años es de 140 casos. La cifra de marzo de 2020 se encuentra por debajo de la media.

Fuente: Policía Nacional de Colombia - Sistema de Información Estadístico Delincuencial y Contravencional (SIEDCO) – PONAL, con corte al 14/04/2020. Elaborado por Secretaría de Seguridad Ciudadana de Cúcuta. Las cifras de lesiones personales y hurtos de 2017 y 2018 no son comparables entre sí por las siguientes razones: 1. En marzo de 2017 el registro de denuncias de SIEDCO comienza a ser alimentado con información del SPOA, por lo que el proceso afecta los registros desde enero de 2016 en adelante. Sin embargo, los cargues de registros del SPOA en SIEDCO han sido incrementales en el tiempo. 2. Se hace la implementación del aplicativo de denuncia "A denunciar", herramienta que está disponible desde el 1 de agosto de 2017 que facilita la denuncia mejorando el conocimiento sobre la criminalidad.

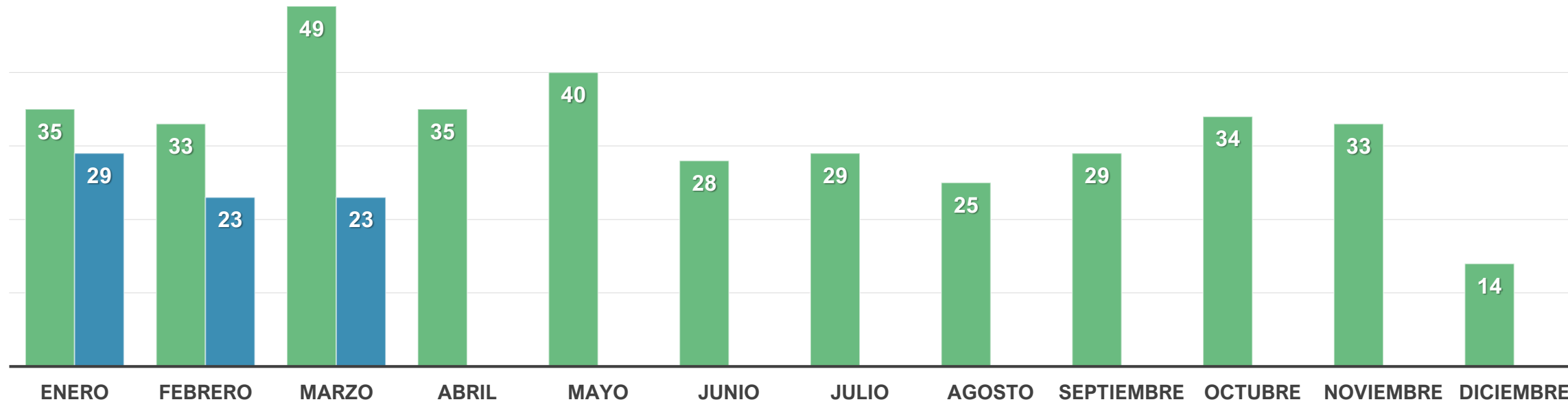
# Delitos Sexuales

Comportamiento Mensual Marzo 2019 - Marzo 2020

SECRETARÍA DE SEGURIDAD CIUDADANA

| SEXO VÍCTIMA | MARZO 2019 | MARZO 2020 | DIFERENCIA | VARIACIÓN % |
|--------------|------------|------------|------------|-------------|
| Masculino    | 6          | 2          | -4         | -66,7%      |
| Femenino     | 43         | 21         | -22        | -51,2%      |
| <b>TOTAL</b> | <b>49</b>  | <b>23</b>  | <b>-26</b> | <b>-53%</b> |

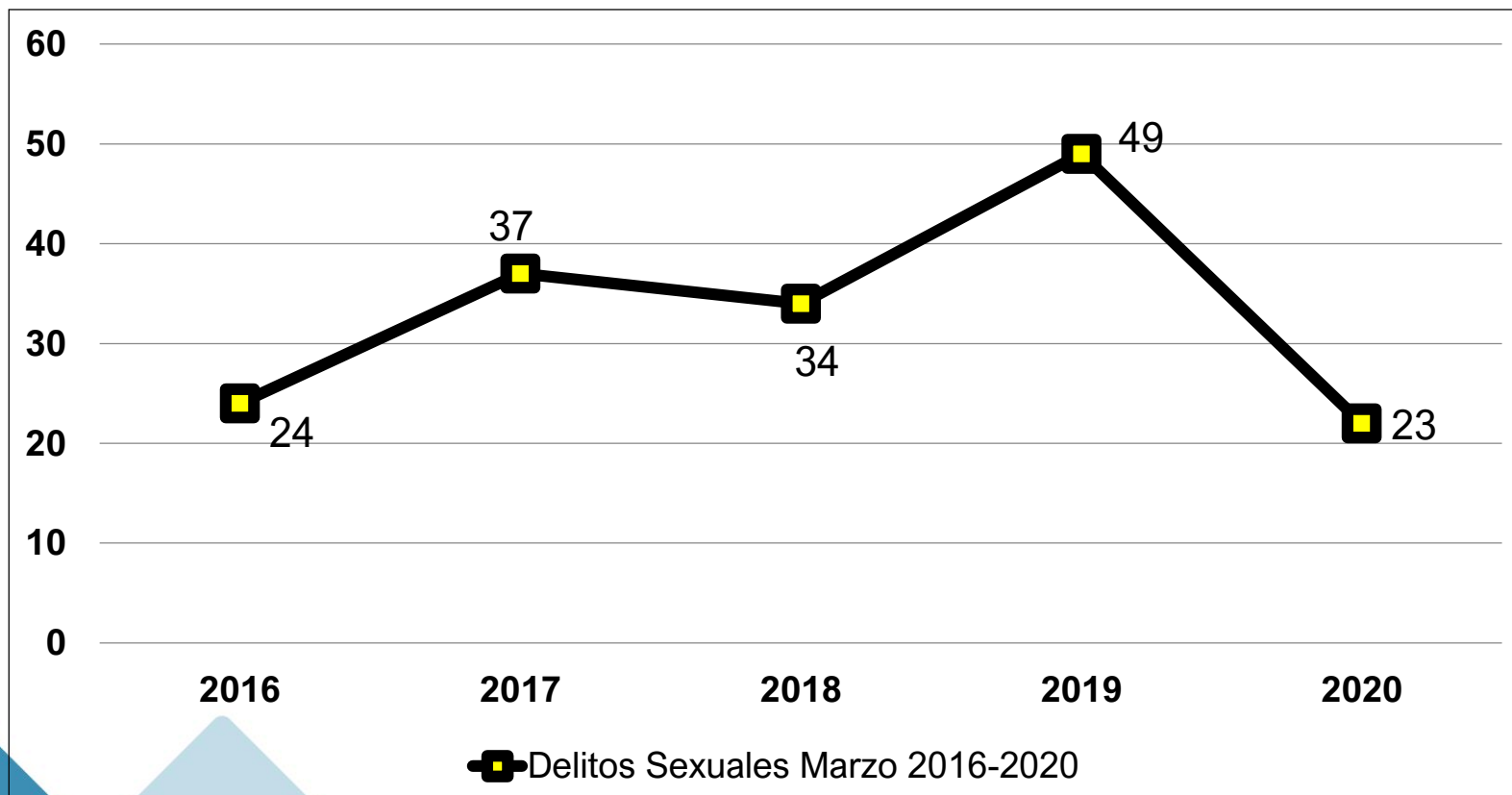
■ 2019 ■ 2020



# Delitos Sexuales

Comparativo Mensual Marzo 2016 - Marzo 2020

SECRETARÍA DE SEGURIDAD CIUDADANA



- Las denuncias por delitos sexuales en Cúcuta **disminuyeron 53%** (26 casos menos) en marzo de 2020 **en comparación con marzo de 2019.**
- El **promedio de denuncias por delitos sexuales en el mes de marzo** para los últimos 5 años es de 33 casos. La cifra de marzo de 2020 se encuentra por debajo de la media.

Fuente: Policía Nacional de Colombia - Sistema de Información Estadístico Delincuencial y Contravencional (SIEDCO) – PONAL, con corte al 14/04/2020. Elaborado por Secretaría de Seguridad Ciudadana de Cúcuta. Las cifras de lesiones personales y hurtos de 2017 y 2018 no son comparables entre sí por las siguientes razones: 1. En marzo de 2017 el registro de denuncias de SIEDCO comienza a ser alimentado con información del SPOA, por lo que el proceso afecta los registros desde enero de 2016 en adelante. Sin embargo, los cargues de registros del SPOA en SIEDCO han sido incrementales en el tiempo. 2. Se hace la implementación del aplicativo de denuncia "A denunciar", herramienta que está disponible desde el 1 de agosto de 2017 que facilita la denuncia mejorando el conocimiento sobre la criminalidad.

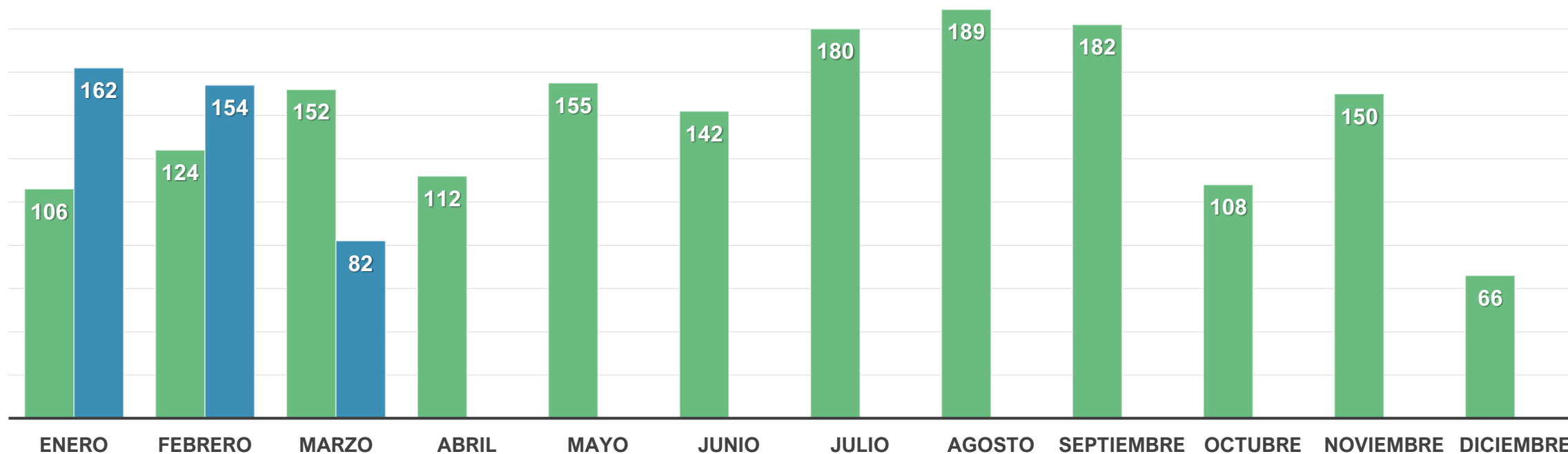
# Violencia Intrafamiliar

Comportamiento Mensual Marzo 2019 - Marzo 2020

SECRETARÍA DE SEGURIDAD CIUDADANA

| SEXO VÍCTIMA | MARZO 2019 | MARZO 2020 | DIFERENCIA | VARIACIÓN % |
|--------------|------------|------------|------------|-------------|
| Masculino    | 29         | 16         | -13        | -44,8%      |
| Femenino     | 123        | 66         | -57        | -46,3%      |
| <b>TOTAL</b> | <b>152</b> | <b>82</b>  | <b>-70</b> | <b>-46%</b> |

■ 2019 ■ 2020



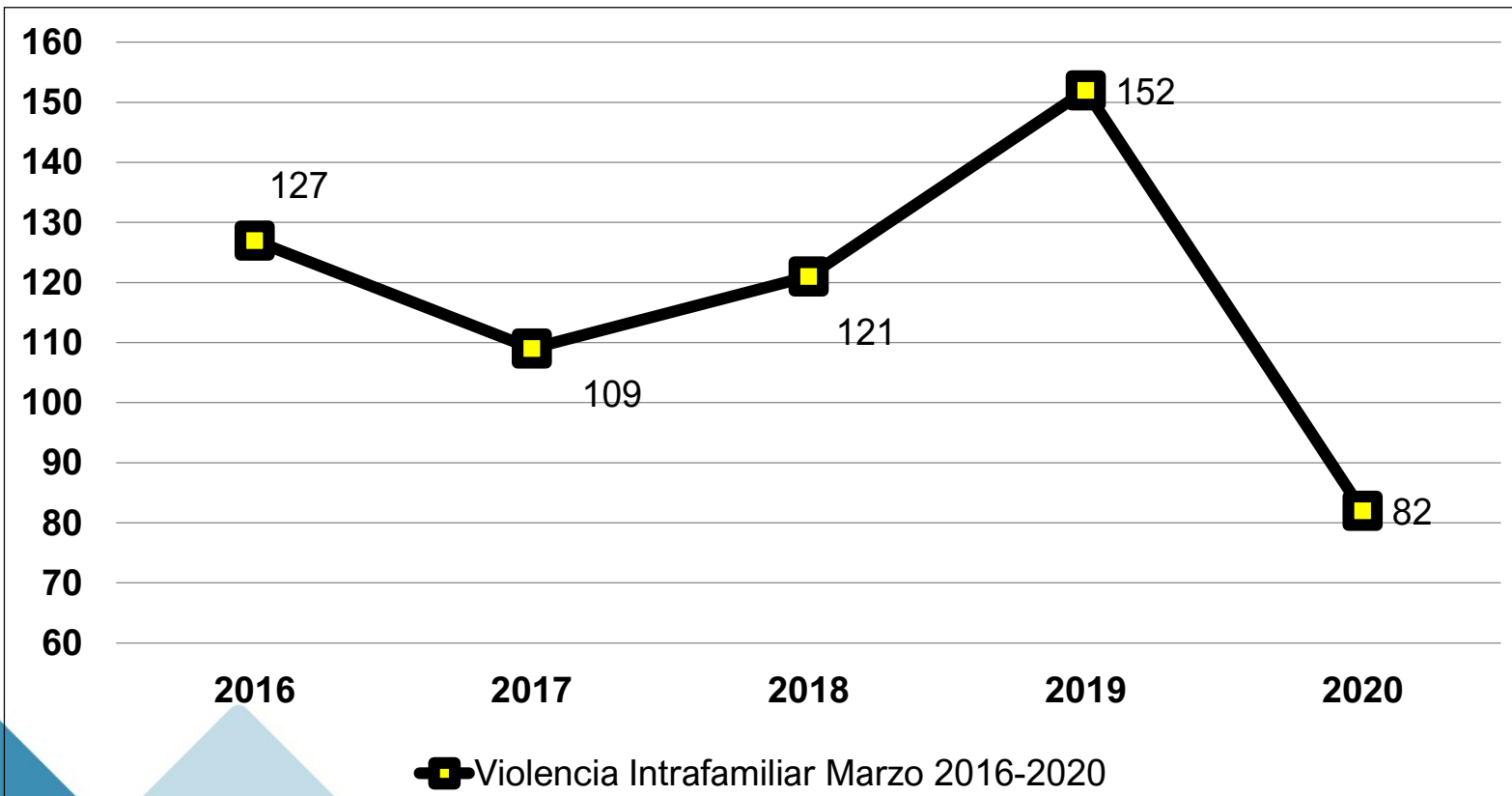
Fuente: Policía Nacional de Colombia - Sistema de Información Estadístico Delincuencial y Contravencional (SIEDCO) - PONAL, con corte al 14/04/2020.

Elaborado por Secretaría de Seguridad Ciudadana de Cúcuta

# Violencia Intrafamiliar

Comparativo Mensual Marzo 2016 - Marzo 2020

SECRETARÍA DE SEGURIDAD CIUDADANA



- Las denuncias por violencia intrafamiliar **disminuyeron 46%** en marzo de 2020 (70 casos menos) en **comparación con marzo de 2019.**
- El **promedio de denuncias por violencia intrafamiliar en el mes de marzo** para los últimos 5 años es de 118 casos. La cifra de marzo de 2020 se encuentra por debajo de la media.

Fuente: Policía Nacional de Colombia - Sistema de Información Estadístico Delincuencial y Contravencional (SIEDCO) – PONAL, con corte al 14/04/2020. Elaborado por Secretaría de Seguridad Ciudadana de Cúcuta. Las cifras de lesiones personales y hurtos de 2017 y 2018 no son comparables entre sí por las siguientes razones: 1. En marzo de 2017 el registro de denuncias de SIEDCO comienza a ser alimentado con información del SPOA, por lo que el proceso afecta los registros desde enero de 2016 en adelante. Sin embargo, los cargues de registros del SPOA en SIEDCO han sido incrementales en el tiempo. 2. Se hace la implementación del aplicativo de denuncia "A denunciar", herramienta que está disponible desde el 1 de agosto de 2017 que facilita la denuncia mejorando el conocimiento sobre la criminalidad.

# DELITOS CONTRA EL PATRIMONIO ECONÓMICO

---

- Hurto a Personas
- Hurto a Comercio
- Hurto de Residencias
- Hurto de Vehículos
- Hurto de Motos



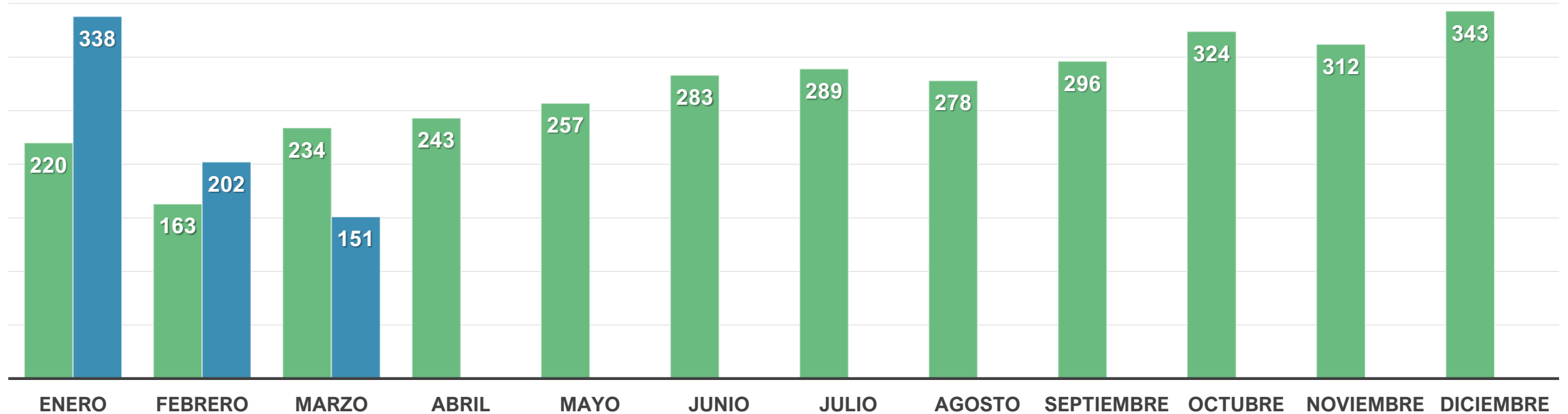
# Hurto a Personas

Comportamiento Mensual Marzo 2019 - Marzo 2020

SECRETARÍA DE SEGURIDAD CIUDADANA

| SEXO VÍCTIMA | MARZO 2019 | MARZO 2020 | DIFERENCIA | VARIACIÓN % |
|--------------|------------|------------|------------|-------------|
| Masculino    | 110        | 78         | -32        | -29,1%      |
| Femenino     | 124        | 73         | -51        | -41,1%      |
| <b>TOTAL</b> | <b>234</b> | <b>151</b> | <b>-83</b> | <b>-35%</b> |

■ 2019 ■ 2020



# Hurto a Personas

Comportamiento Mensual Marzo 2019 - Marzo 2020

SECRETARÍA DE SEGURIDAD CIUDADANA

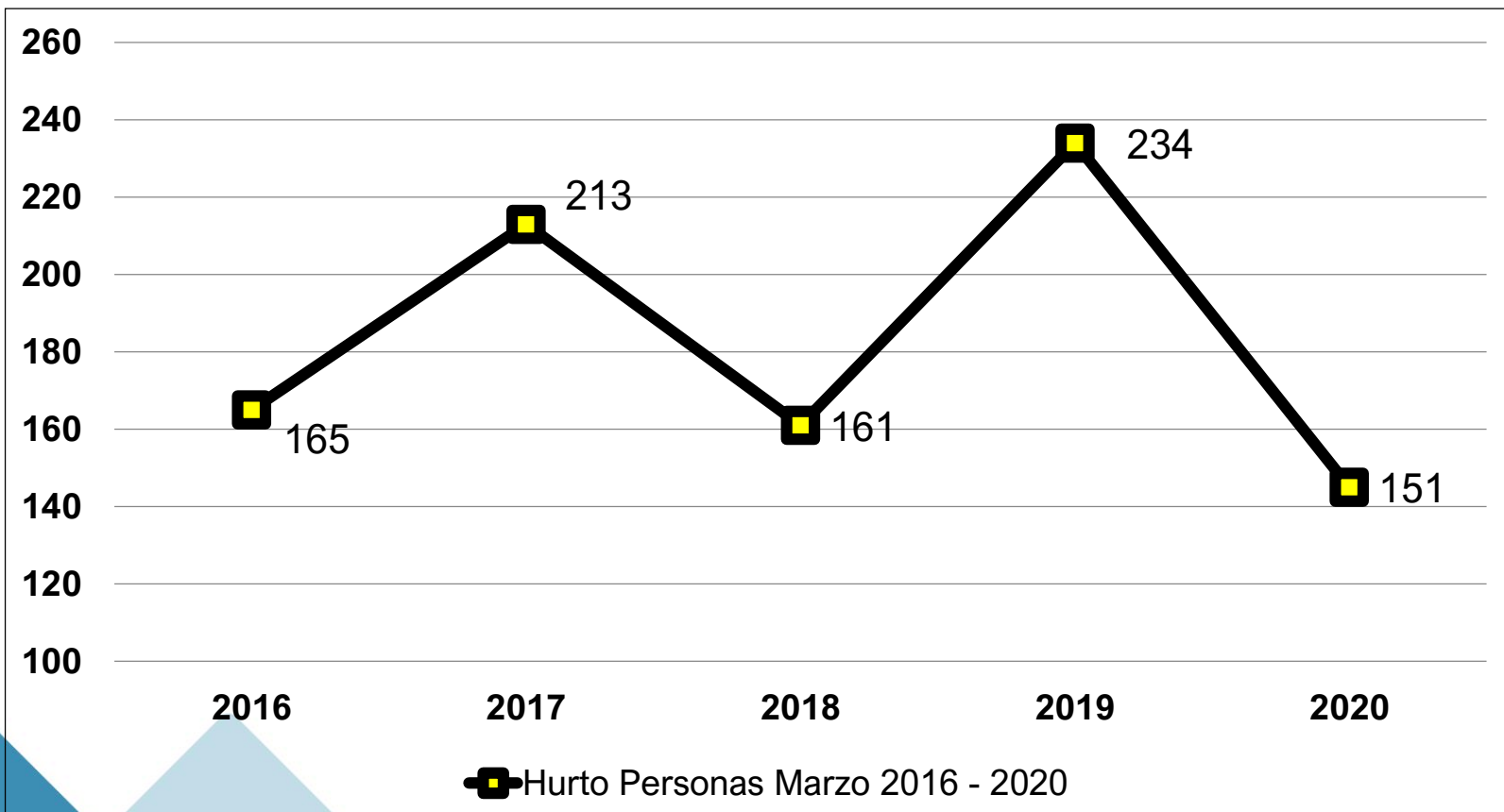
| COMUNA        | 2019       | 2020       | VARIACIÓN ABSOLUTA | VARIACIÓN PORCENTUAL % |
|---------------|------------|------------|--------------------|------------------------|
| Comuna Uno    | 45         | 28         | -17                | -38%                   |
| Comuna Dos    | 31         | 15         | -16                | -52%                   |
| Comuna Tres   | 6          | 9          | 3                  | 50%                    |
| Comuna Cuatro | 13         | 17         | 4                  | 31%                    |
| Comuna Cinco  | 24         | 14         | -10                | -42%                   |
| Comuna Seis   | 29         | 19         | -10                | -34%                   |
| Comuna Siete  | 32         | 19         | -13                | -41%                   |
| Comuna Ocho   | 35         | 17         | -18                | -51%                   |
| Comuna Nueve  | 16         | 10         | -6                 | -38%                   |
| Comuna Diez   | 3          | 3          | 0                  | 0%                     |
| Zona Rural    | 0          | 0          | 0                  | 0%                     |
| <b>TOTAL</b>  | <b>234</b> | <b>151</b> | <b>-83</b>         | <b>-35%</b>            |

Fuente: Policía Nacional de Colombia - Sistema de Información Estadístico Delincuencial y Contravencional (SIEDCO) – PONAL, con corte al 14/04/2020, Elaborado por Secretaría de Seguridad Ciudadana de Cúcuta

# Hurto a Personas

Comparativo Mensual Marzo 2016 - Marzo 2020

SECRETARÍA DE SEGURIDAD CIUDADANA



- ❑ Los hurtos a personas **disminuyeron 35%** en marzo de 2020 (83 casos menos) **en comparación con marzo de 2019.**
- ❑ El promedio de hurtos a personas en el mes de marzo de los últimos 5 años es de **185 casos**, y el mes de marzo de 2020 se encuentra por debajo de la media.

Fuente: Policía Nacional de Colombia - Sistema de Información Estadístico Delincuencial y Contravencional (SIEDCO) – PONAL, con corte al 14/04/2020. Elaborado por Secretaría de Seguridad Ciudadana de Cúcuta. Las cifras de lesiones personales y hurtos de 2017 y 2018 no son comparables entre sí por las siguientes razones: 1. En marzo de 2017 el registro de denuncias de SIEDCO comienza a ser alimentado con información del SPOA, por lo que el proceso afecta los registros desde enero de 2016 en adelante. Sin embargo, los cargues de registros del SPOA en SIEDCO han sido incrementales en el tiempo. 2. Se hace la implementación del aplicativo de denuncia “A denunciar”, herramienta que está disponible desde el 1 de agosto de 2017 que facilita la denuncia mejorando el conocimiento sobre la criminalidad.

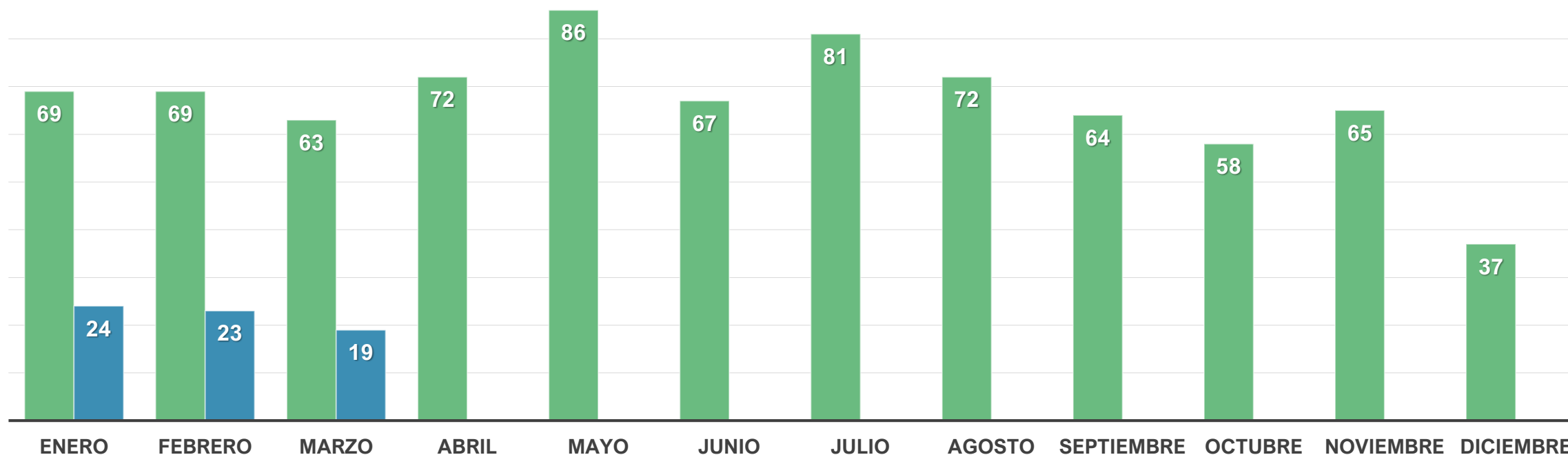
# Hurto a Comercio

Comportamiento Mensual Marzo 2019 - Marzo 2020

SECRETARÍA DE SEGURIDAD CIUDADANA

| DELITOS          | MARZO 2019 | MARZO 2020 | DIFERENCIA | VARIACIÓN % |
|------------------|------------|------------|------------|-------------|
| Hurto a Comercio | 63         | 19         | -44        | -70%        |

■ 2019 ■ 2020



# Hurto a Comercio

Comportamiento Mensual Marzo 2019 - Marzo 2020

SECRETARÍA DE SEGURIDAD CIUDADANA

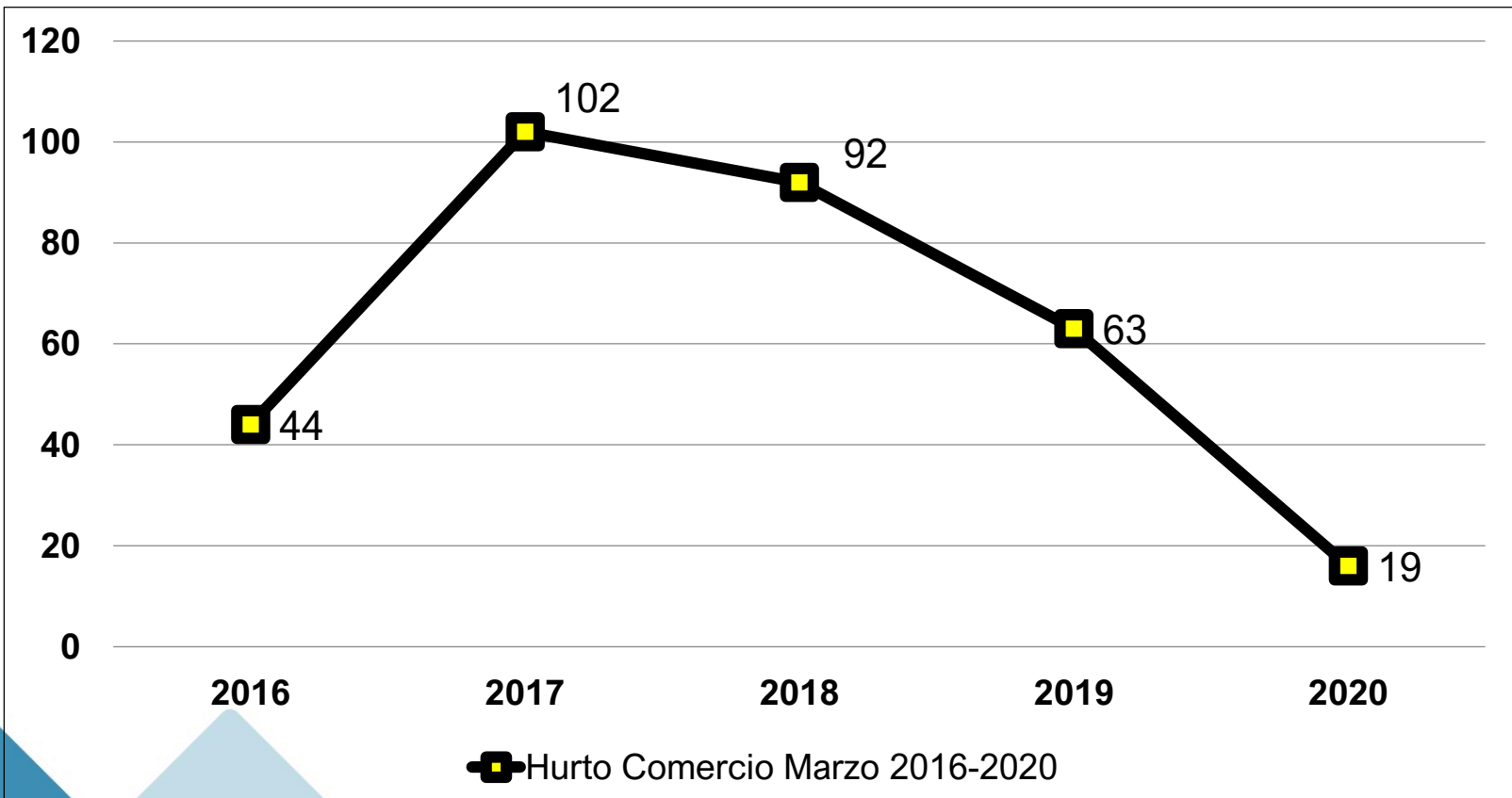
| COMUNA        | 2019      | 2020      | VARIACIÓN ABSOLUTA | VARIACIÓN PORCENTUAL % |
|---------------|-----------|-----------|--------------------|------------------------|
| Comuna Uno    | 16        | 4         | -12                | -75%                   |
| Comuna Dos    | 10        | 3         | -7                 | -70%                   |
| Comuna Tres   | 3         | 1         | -2                 | -67%                   |
| Comuna Cuatro | 6         | 0         | -6                 | -100%                  |
| Comuna Cinco  | 6         | 3         | -3                 | -50%                   |
| Comuna Seis   | 7         | 2         | -5                 | -71%                   |
| Comuna Siete  | 7         | 2         | -5                 | -71%                   |
| Comuna Ocho   | 2         | 2         | 0                  | 0%                     |
| Comuna Nueve  | 1         | 1         | 0                  | 0%                     |
| Comuna Diez   | 3         | 1         | -2                 | -67%                   |
| Zona Rural    | 2         | 0         | -2                 | -100%                  |
| <b>TOTAL</b>  | <b>63</b> | <b>19</b> | <b>-44</b>         | <b>-70%</b>            |

Fuente: Policía Nacional de Colombia - Sistema de Información Estadístico Delincuencial y Contravencional (SIEDCO) – PONAL, con corte al 14/04/2020, Elaborado por Secretaría de Seguridad Ciudadana de Cúcuta

# Hurto a Comercio

Comparativo Mensual Marzo 2016 - Marzo 2020

SECRETARÍA DE SEGURIDAD CIUDADANA



- Los hurtos a comercio **disminuyeron 70%** en marzo de 2020 (44 casos menos) **en comparación con marzo de 2019.**
- El promedio de hurtos a comercio en el mes de marzo de los últimos 5 años es de **64 casos**, y el mes de marzo de 2020 se encuentra por debajo de la media.

Fuente: Policía Nacional de Colombia - Sistema de Información Estadístico Delincuencial y Contravencional (SIEDCO) – PONAL, con corte al 14/04/2020. Elaborado por Secretaría de Seguridad Ciudadana de Cúcuta. Las cifras de lesiones personales y hurtos de 2017 y 2018 no son comparables entre sí por las siguientes razones: 1. En marzo de 2017 el registro de denuncias de SIEDCO comienza a ser alimentado con información del SPOA, por lo que el proceso afecta los registros desde enero de 2016 en adelante. Sin embargo, los cargues de registros del SPOA en SIEDCO han sido incrementales en el tiempo. 2. Se hace la implementación del aplicativo de denuncia “A denunciar”, herramienta que está disponible desde el 1 de agosto de 2017 que facilita la denuncia mejorando el conocimiento sobre la criminalidad.

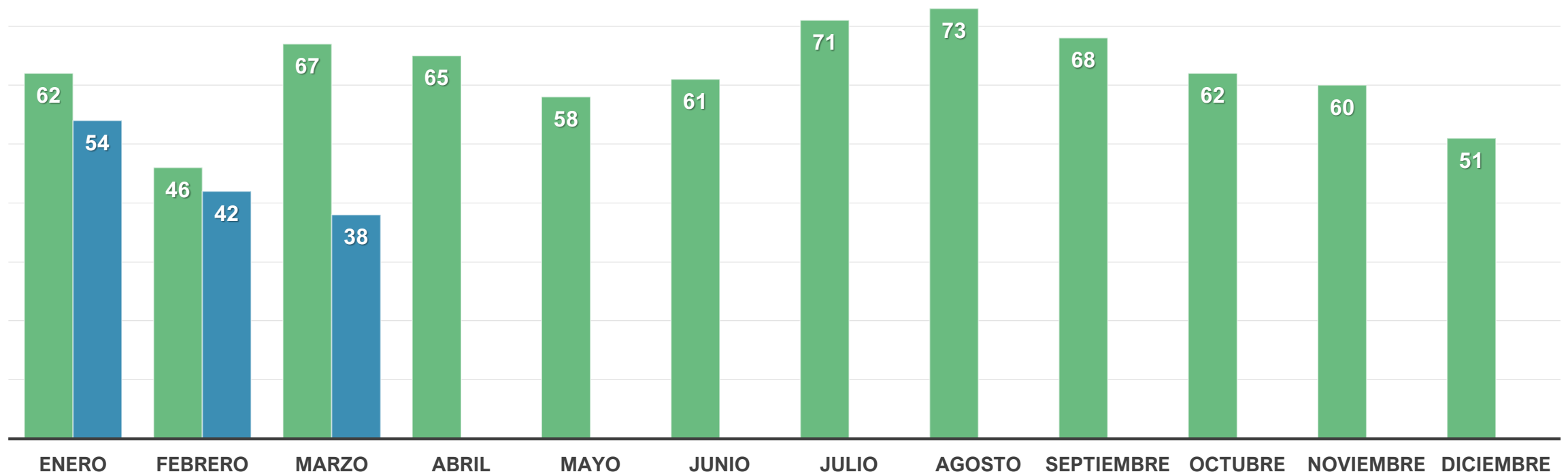
# Hurto de Residencias

Comportamiento Mensual Marzo 2019 - Marzo 2020

SECRETARÍA DE SEGURIDAD CIUDADANA

| DELITOS              | MARZO 2019 | MARZO 2020 | DIFERENCIA | VARIACIÓN % |
|----------------------|------------|------------|------------|-------------|
| Hurto de Residencias | 67         | 38         | -29        | -43%        |

■ 2019 ■ 2020



# Hurto de Residencias

Comportamiento Mensual Marzo 2019 - Marzo 2020

SECRETARÍA DE SEGURIDAD CIUDADANA

| COMUNA        | 2019      | 2020      | VARIACIÓN ABSOLUTA | VARIACIÓN PORCENTUAL % |
|---------------|-----------|-----------|--------------------|------------------------|
| Comuna Uno    | 3         | 4         | 1                  | <b>33%</b>             |
| Comuna Dos    | 9         | 3         | -6                 | <b>-67%</b>            |
| Comuna Tres   | 4         | 2         | -2                 | <b>-50%</b>            |
| Comuna Cuatro | 8         | 3         | -5                 | <b>-63%</b>            |
| Comuna Cinco  | 12        | 2         | -10                | <b>-83%</b>            |
| Comuna Seis   | 8         | 3         | -5                 | <b>-63%</b>            |
| Comuna Siete  | 8         | 15        | 7                  | <b>88%</b>             |
| Comuna Ocho   | 8         | 4         | -4                 | <b>-50%</b>            |
| Comuna Nueve  | 4         | 1         | -3                 | <b>-75%</b>            |
| Comuna Diez   | 3         | 1         | -2                 | <b>-67%</b>            |
| Zona Rural    | 0         | 0         | 0                  | <b>0%</b>              |
| <b>TOTAL</b>  | <b>67</b> | <b>38</b> | <b>-29</b>         | <b>-43%</b>            |

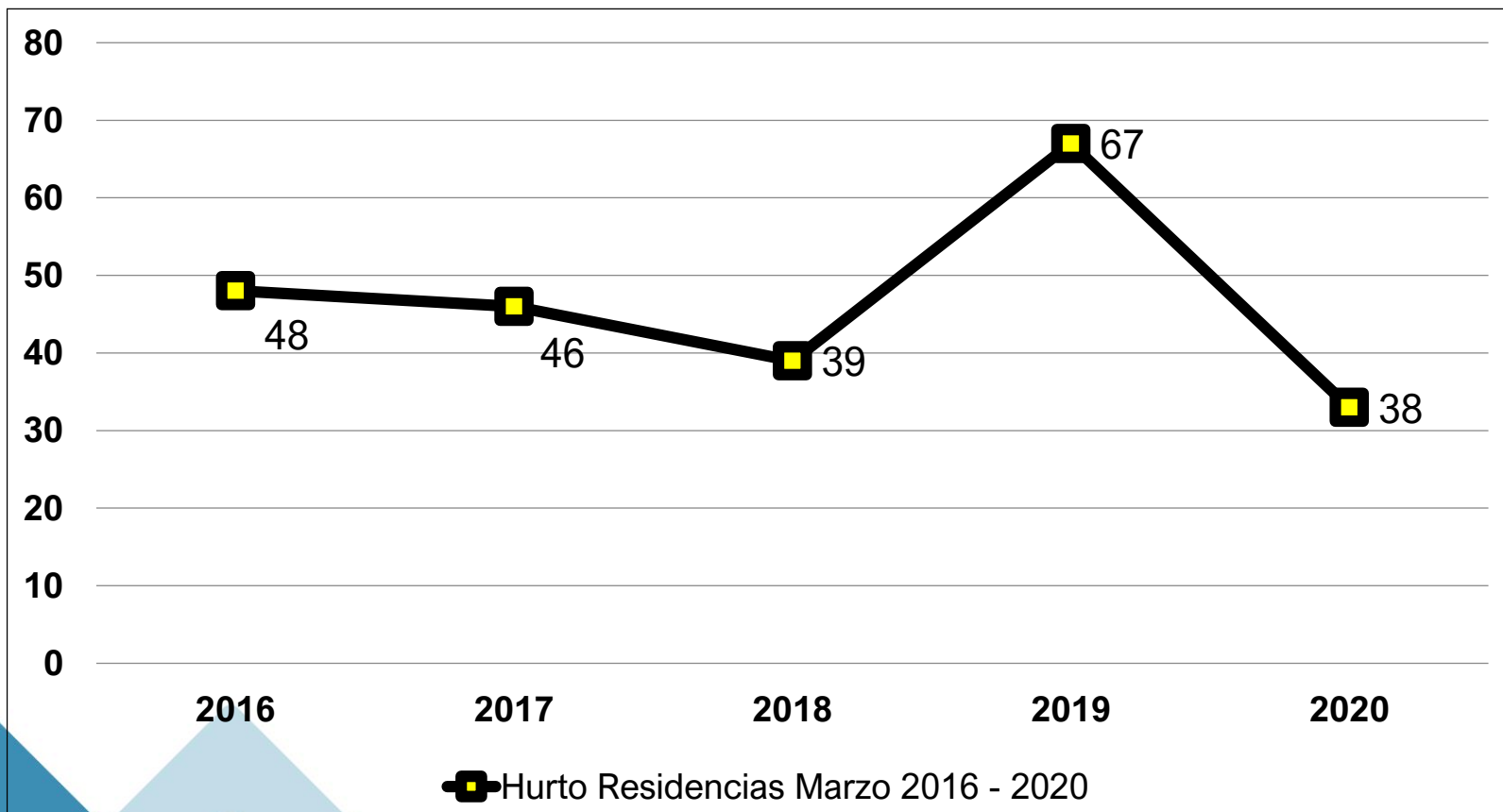
Fuente: Policía Nacional de Colombia - Sistema de Información Estadístico Delincuencial y Contravencional (SIEDCO) – PONAL, con corte al 14/04/2020, Elaborado por Secretaría de Seguridad Ciudadana de Cúcuta



# Hurto de Residencias

Comparativo Mensual Marzo 2019 - Marzo 2020

SECRETARÍA DE SEGURIDAD CIUDADANA



- ❑ Los hurtos a residencias **disminuyeron 43%** (29 casos menos) en marzo de 2020 en comparación con marzo de 2019.
- ❑ El promedio de hurtos a residencias en el mes de **marzo** de los últimos 5 años es de **47,6 casos**, y el mes de marzo de 2020 se encuentra por debajo de la media.

Fuente: Policía Nacional de Colombia - Sistema de Información Estadístico Delincuencial y Contravencional (SIEDCO) – PONAL, con corte al 14/04/2020. Elaborado por Secretaría de Seguridad Ciudadana de Cúcuta. Las cifras de lesiones personales y hurtos de 2017 y 2018 no son comparables entre sí por las siguientes razones: 1. En marzo de 2017 el registro de denuncias de SIEDCO comienza a ser alimentado con información del SPOA, por lo que el proceso afecta los registros desde enero de 2016 en adelante. Sin embargo, los cargues de registros del SPOA en SIEDCO han sido incrementales en el tiempo. 2. Se hace la implementación del aplicativo de denuncia "A denunciar", herramienta que está disponible desde el 1 de agosto de 2017 que facilita la denuncia mejorando el conocimiento sobre la criminalidad.

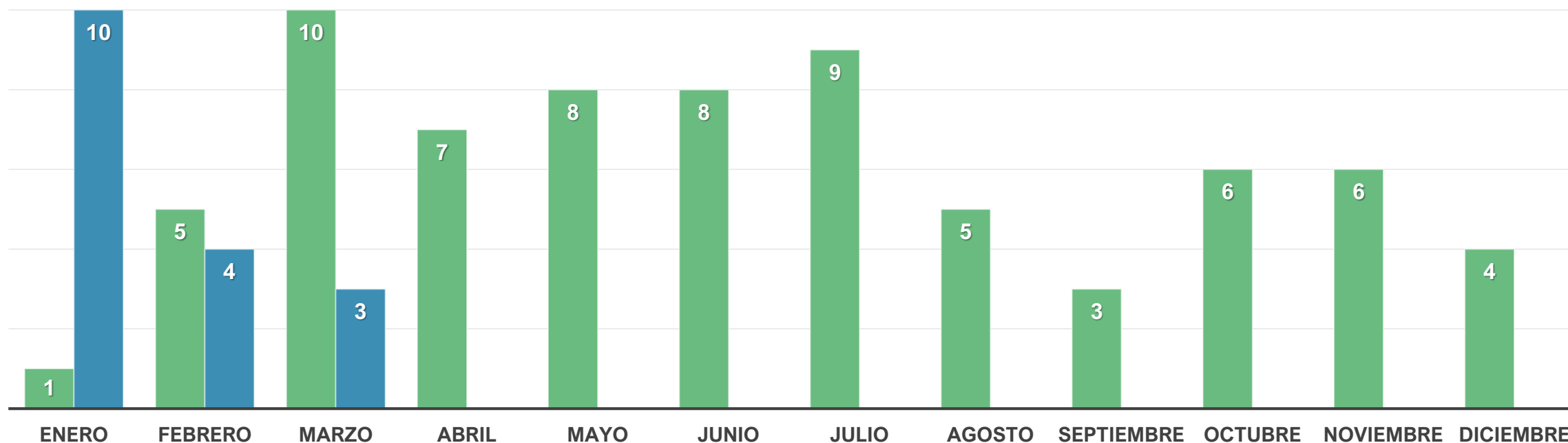
# Hurto de Vehículos

## Comportamiento Mensual Marzo 2019 - Marzo 2020

SECRETARÍA DE SEGURIDAD CIUDADANA

| DELITOS            | MARZO 2019 | MARZO 2020 | DIFERENCIA | VARIACIÓN % |
|--------------------|------------|------------|------------|-------------|
| Hurto de Vehículos | 10         | 3          | -7         | -70%        |

■ 2019 ■ 2020



# Hurto de Vehículos

Comportamiento Mensual Marzo 2019 - Marzo 2020

SECRETARÍA DE SEGURIDAD CIUDADANA

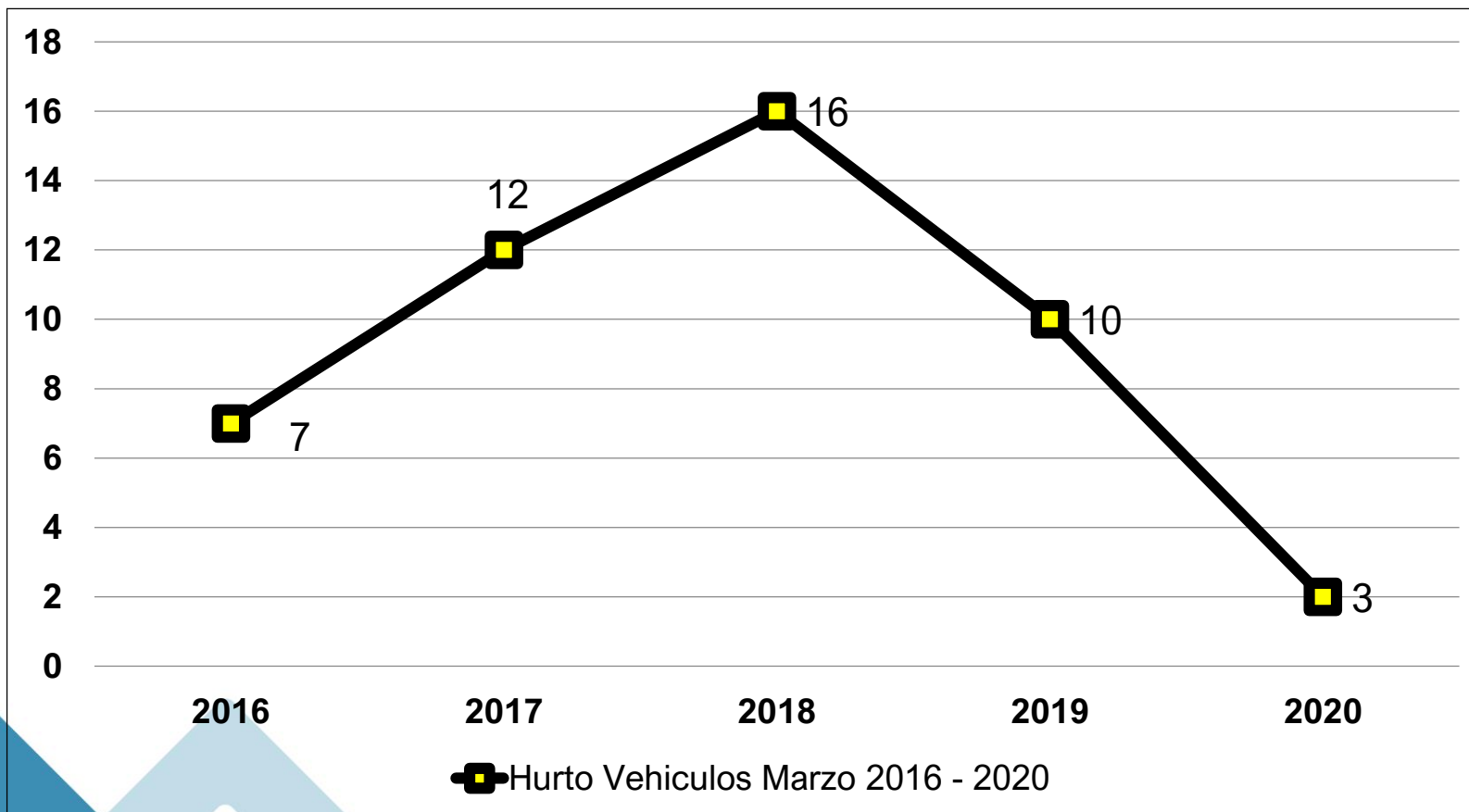
| COMUNA        | 2019      | 2020     | VARIACIÓN ABSOLUTA | VARIACIÓN PORCENTUAL % |
|---------------|-----------|----------|--------------------|------------------------|
| Comuna Uno    | 1         | 0        | -1                 | -100%                  |
| Comuna Dos    | 0         | 0        | 0                  | 0%                     |
| Comuna Tres   | 0         | 0        | 0                  | 0%                     |
| Comuna Cuatro | 1         | 0        | -1                 | -100%                  |
| Comuna Cinco  | 2         | 0        | -2                 | -100%                  |
| Comuna Seis   | 2         | 0        | -2                 | -100%                  |
| Comuna Siete  | 1         | 0        | -1                 | -100%                  |
| Comuna Ocho   | 2         | 2        | 0                  | 0%                     |
| Comuna Nueve  | 0         | 1        | 1                  | 100%                   |
| Comuna Diez   | 0         | 0        | 0                  | 0%                     |
| Zona Rural    | 1         | 0        | -1                 | -100%                  |
| <b>TOTAL</b>  | <b>10</b> | <b>3</b> | <b>-7</b>          | <b>-70%</b>            |

Fuente: Policía Nacional de Colombia - Sistema de Información Estadístico Delincuencial y Contravencional (SIEDCO) – PONAL, con corte al 14/04/2020, Elaborado por Secretaría de Seguridad Ciudadana de Cúcuta

# Hurto de Vehículos

Comparativo Mensual Marzo 2016 a Marzo 2020

SECRETARÍA DE SEGURIDAD CIUDADANA



- ❑ El hurto de vehículos **disminuyó 70%** en marzo de 2020 (7 casos menos) en comparación con marzo de 2019.
- ❑ El promedio de hurtos a vehículos en el mes de **marzo** de los últimos 5 años es de **9,6 casos**, y el mes de marzo de 2020 se encuentra por debajo de la media.

Fuente: Policía Nacional de Colombia - Sistema de Información Estadístico Delincuencial y Contravencional (SIEDCO) – PONAL, con corte al 14/04/2020. Elaborado por Secretaría de Seguridad Ciudadana de Cúcuta. Las cifras de lesiones personales y hurtos de 2017 y 2018 no son comparables entre sí por las siguientes razones: 1. En marzo de 2017 el registro de denuncias de SIEDCO comienza a ser alimentado con información del SPOA, por lo que el proceso afecta los registros desde enero de 2016 en adelante. Sin embargo, los cargues de registros del SPOA en SIEDCO han sido incrementales en el tiempo. 2. Se hace la implementación del aplicativo de denuncia "A denunciar", herramienta que está disponible desde el 1 de agosto de 2017 que facilita la denuncia mejorando el conocimiento sobre la criminalidad.

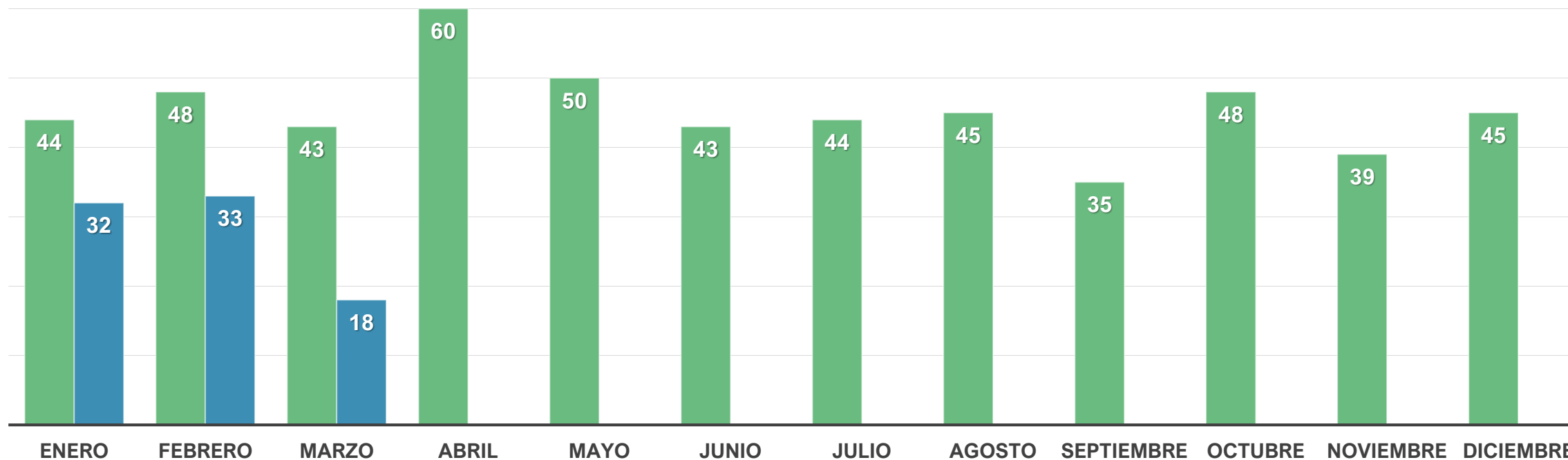
# Hurto de Motocicletas

Comportamiento Mensual Marzo 2019 - Marzo 2020

SECRETARÍA DE SEGURIDAD CIUDADANA

| DELITOS               | MARZO 2019 | MARZO 2020 | DIFERENCIA | VARIACIÓN % |
|-----------------------|------------|------------|------------|-------------|
| Hurto de Motocicletas | 43         | 18         | -25        | -58%        |

■ 2019 ■ 2020



Fuente: Policía Nacional de Colombia - Sistema de Información Estadístico Delincuencial y Contravencional (SIEDCO) - PONAL, con corte al 14/04/2020.

Elaborado por Secretaría de Seguridad Ciudadana de Cúcuta

# Hurto de Motocicletas

Comportamiento Mensual Marzo 2019 - Marzo 2020

SECRETARÍA DE SEGURIDAD CIUDADANA

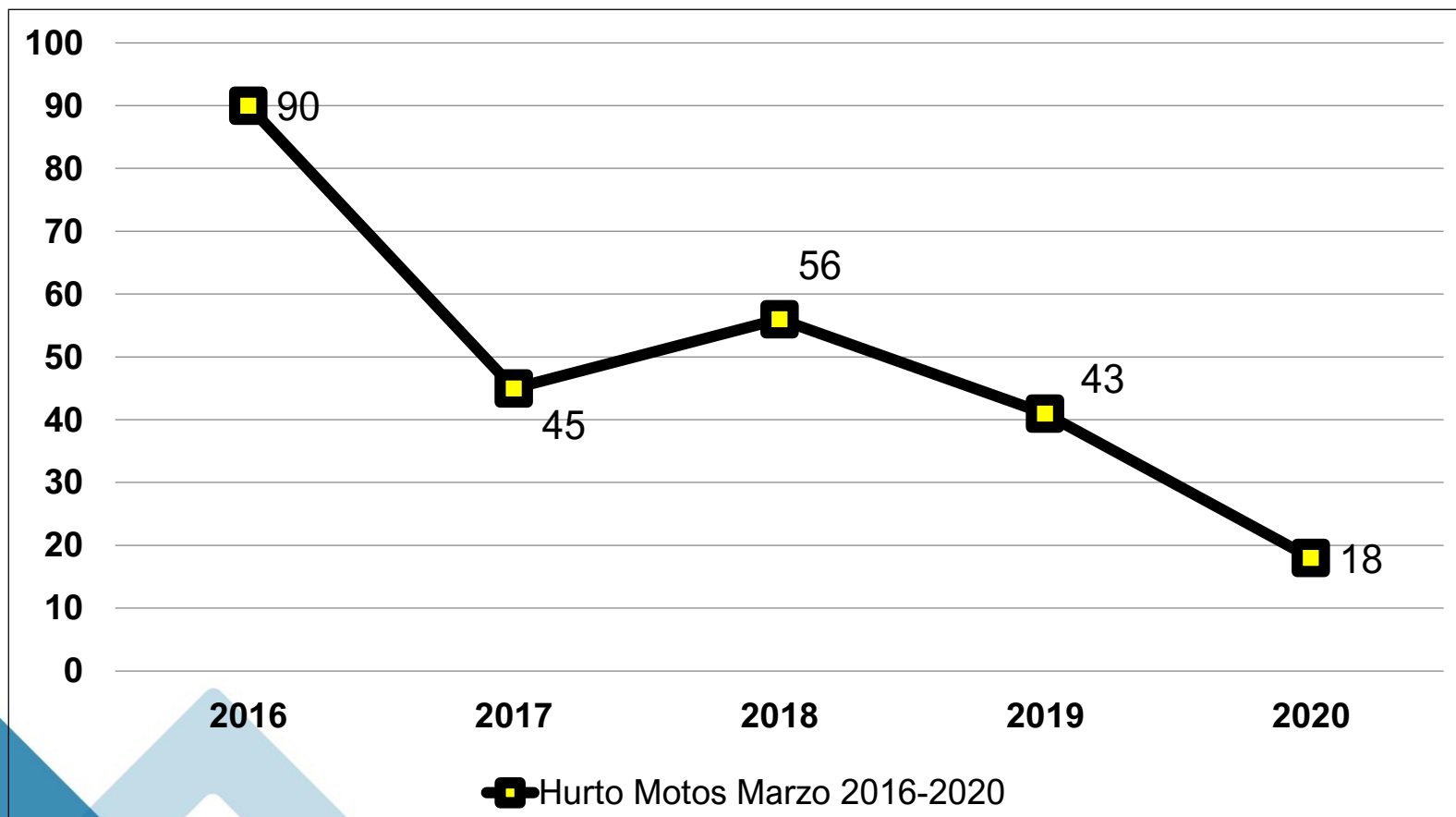
| COMUNA        | 2019      | 2020      | VARIACIÓN ABSOLUTA | VARIACIÓN PORCENTUAL % |
|---------------|-----------|-----------|--------------------|------------------------|
| Comuna Uno    | 3         | 0         | -3                 | -100%                  |
| Comuna Dos    | 1         | 0         | -1                 | -100%                  |
| Comuna Tres   | 0         | 0         | 0                  | 0%                     |
| Comuna Cuatro | 5         | 1         | -4                 | -80%                   |
| Comuna Cinco  | 3         | 1         | -2                 | -67%                   |
| Comuna Seis   | 4         | 1         | -3                 | -75%                   |
| Comuna Siete  | 7         | 6         | -1                 | -14%                   |
| Comuna Ocho   | 14        | 5         | -9                 | -65%                   |
| Comuna Nueve  | 1         | 3         | 2                  | 200%                   |
| Comuna Diez   | 2         | 0         | -2                 | -100%                  |
| Zona Rural    | 3         | 1         | -2                 | -67%                   |
| <b>TOTAL</b>  | <b>43</b> | <b>18</b> | <b>-25</b>         | <b>-58%</b>            |

Fuente: Policía Nacional de Colombia - Sistema de Información Estadístico Delincuencial y Contravencional (SIEDCO) – PONAL, con corte al 14/04/2020, Elaborado por Secretaría de Seguridad Ciudadana de Cúcuta

# Hurto de Motocicletas

Comparativo Mensual Marzo 2016 a Marzo 2020

SECRETARÍA DE SEGURIDAD CIUDADANA



Fuente: Policía Nacional de Colombia - Sistema de Información Estadístico Delincuencial y Contravencional (SIEDCO) – PONAL, con corte al 14/04/2020. Elaborado por Secretaría de Seguridad Ciudadana de Cúcuta. Las cifras de lesiones personales y hurtos de 2017 y 2018 no son comparables entre sí por las siguientes razones: 1. En marzo de 2017 el registro de denuncias de SIEDCO comienza a ser alimentado con información del SPOA, por lo que el proceso afecta los registros desde enero de 2016 en adelante. Sin embargo, los cargues de registros del SPOA en SIEDCO han sido incrementales en el tiempo. 2. Se hace la implementación del aplicativo de denuncia "A denunciar", herramienta que está disponible desde el 1 de agosto de 2017 que facilita la denuncia mejorando el conocimiento sobre la criminalidad.

- ❑ El hurto de motocicletas **disminuyó 58%** en marzo de 2020 (25 casos menos) en comparación con marzo de 2019.
- ❑ El promedio de hurtos a motocicletas en el mes de marzo de los últimos 5 años es de **50,4 casos**, y el mes de marzo de 2020 se encuentra por debajo de la media.

# Consolidado Marzo

Variación Mensual. Marzo 2019 - Marzo 2020

SECRETARÍA DE SEGURIDAD CIUDADANA

| Delito                         | Marzo 2019 | Marzo 2020 | Diferencia | Variación (%) |
|--------------------------------|------------|------------|------------|---------------|
| <b>Homicidio</b>               | 21         | 12         | -9         | <b>-43%</b>   |
| <b>Lesiones Personales</b>     | 142        | 87         | -55        | <b>-38,7%</b> |
| <b>Delitos Sexuales</b>        | 49         | 23         | -26        | <b>-53%</b>   |
| <b>Violencia Intrafamiliar</b> | 152        | 82         | -70        | <b>-46%</b>   |
| <b>Hurto a Personas</b>        | 234        | 151        | -83        | <b>-35%</b>   |
| <b>Hurto a Comercio</b>        | 63         | 19         | -44        | <b>-70%</b>   |
| <b>Hurto a Residencias</b>     | 67         | 38         | -29        | <b>-43%</b>   |
| <b>Hurto de Vehículos</b>      | 10         | 3          | -7         | <b>-70%</b>   |
| <b>Hurto de Motocicletas</b>   | 43         | 18         | -25        | <b>-58%</b>   |

Fuente: Policía Nacional de Colombia - Sistema de Información Estadístico Delincuencial y Contravencional (SIEDCO) – PONAL, con corte al 14/04/2020. Elaborado por Secretaría de Seguridad Ciudadana de Cúcuta. Las cifras de lesiones personales y hurtos de 2017 y 2018 no son comparables entre sí por las siguientes razones: 1. En marzo de 2017 el registro de denuncias de SIEDCO comienza a ser alimentado con información del SPOA, por lo que el proceso afecta los registros desde enero de 2016 en adelante. Sin embargo, los cargues de registros del SPOA en SIEDCO han sido incrementales en el tiempo. 2. Se hace la implementación del aplicativo de denuncia “A denunciar”, herramienta que está disponible desde el 1 de agosto de 2017 que facilita la denuncia mejorando el conocimiento sobre la criminalidad. Los delitos sexuales abarcan tipos penales tales como: (i.) acceso carnal violento, (ii.) acto sexual violento, (iii.) acceso carnal abusivo con menor de 14 años, (iv.) acoso sexual, (v.) acceso carnal o acto sexual abusivo con incapaz de resistir, (vi.) proxenetismo con menor de edad, (vii.) inducción a la prostitución, (viii.) pornografía con menores, entre otros.



# Consolidado Acumulado Anual

Variación del 01 de Enero al 31 de Marzo. Años 2019 - 2020

SECRETARÍA DE SEGURIDAD CIUDADANA

## Período del 01 enero al 31 de Marzo. Años 2019 vs 2020

| Delito                  | 2019 | 2020 | Diferencia | Variación (%) |
|-------------------------|------|------|------------|---------------|
| Homicidio               | 56   | 45   | -11        | -20%          |
| Lesiones Personales     | 347  | 315  | -32        | -9,2%         |
| Delitos Sexuales        | 117  | 75   | -42        | -36%          |
| Violencia Intrafamiliar | 382  | 398  | 16         | 4%            |
| Hurto a Personas        | 617  | 691  | 74         | 12%           |
| Hurto a Comercio        | 201  | 66   | -135       | -67%          |
| Hurto a Residencias     | 175  | 134  | -41        | -23%          |
| Hurto de Vehículos      | 16   | 17   | 1          | 6%            |
| Hurto de Motocicletas   | 135  | 83   | -52        | -39%          |

Fuente: Policía Nacional de Colombia - Sistema de Información Estadístico Delincuencial y Contravencional (SIEDCO) – PONAL, con corte al 14/04/2020. Elaborado por Secretaría de Seguridad Ciudadana de Cúcuta. Las cifras de lesiones personales y hurtos de 2017 y 2018 no son comparables entre sí por las siguientes razones: 1. En marzo de 2017 el registro de denuncias de SIEDCO comienza a ser alimentado con información del SPOA, por lo que el proceso afecta los registros desde enero de 2016 en adelante. Sin embargo, los cargues de registros del SPOA en SIEDCO han sido incrementales en el tiempo. 2. Se hace la implementación del aplicativo de denuncia “A denunciar”, herramienta que está disponible desde el 1 de agosto de 2017 que facilita la denuncia mejorando el conocimiento sobre la criminalidad. Los delitos sexuales abarcan tipos penales tales como: (i.) acceso carnal violento, (ii.) acto sexual violento, (iii.) acceso carnal abusivo con menor de 14 años, (iv.) acoso sexual, (v.) acceso carnal o acto sexual abusivo con incapaz de resistir, (vi.) proxenetismo con menor de edad, (vii.) inducción a la prostitución, (viii.) pornografía con menores, entre otros.

# Consolidado Pre-Cuarentena\*

Variación periodo del 01 de Enero al 18 de Marzo. Años 2019 vs 2020

SECRETARÍA DE SEGURIDAD CIUDADANA

## Período del 01 enero al 18 de Marzo. Años 2019 vs 2020

| Delito                  | 2019 | 2020 | Diferencia | Variación (%) |
|-------------------------|------|------|------------|---------------|
| Homicidio               | 46   | 40   | -6         | -13%          |
| Lesiones Personales     | 278  | 307  | 29         | 10,4%         |
| Delitos Sexuales        | 100  | 71   | -29        | -29%          |
| Violencia Intrafamiliar | 311  | 389  | 78         | 25%           |
| Hurto a Personas        | 511  | 667  | 156        | 30%           |
| Hurto a Comercio        | 174  | 53   | -121       | -70%          |
| Hurto a Residencias     | 148  | 122  | -26        | -17,6%        |
| Hurto de Vehículos      | 10   | 16   | 6          | 60%           |
| Hurto de Motocicletas   | 118  | 77   | -41        | -35%          |

Fuente: Policía Nacional de Colombia - Sistema de Información Estadístico Delincuencial y Contravencional (SIEDCO) – PONAL, con corte al 14/04/2020. Elaborado por Secretaría de Seguridad Ciudadana de Cúcuta. Las cifras de lesiones personales y hurtos de 2017 y 2018 no son comparables entre sí por las siguientes razones: 1. En marzo de 2017 el registro de denuncias de SIEDCO comienza a ser alimentado con información del SPOA, por lo que el proceso afecta los registros desde enero de 2016 en adelante. Sin embargo, los cargues de registros del SPOA en SIEDCO han sido incrementales en el tiempo. 2. Se hace la implementación del aplicativo de denuncia “A denunciar”, herramienta que está disponible desde el 1 de agosto de 2017 que facilita la denuncia mejorando el conocimiento sobre la criminalidad. Los delitos sexuales abarcan tipos penales tales como: (i.) acceso carnal violento, (ii.) acto sexual violento, (iii.) acceso carnal abusivo con menor de 14 años, (iv.) acoso sexual, (v.) acceso carnal o acto sexual abusivo con incapaz de resistir, (vi.) proxenetismo con menor de edad, (vii.) inducción a la prostitución, (viii.) pornografía con menores, entre otros.

**\*Comportamiento Delitos hasta antes de implementación Decreto 106 de 2020. Emergencia COVID-19.**



**ALCALDÍA  
DE SAN JOSÉ DE  
CÚCUTA**



**SECRETARÍA DE SEGURIDAD CIUDADANA**

