



**ALCALDÍA
DE SAN JOSÉ DE
CÚCUTA**



SECRETARÍA DE SEGURIDAD CIUDADANA



SECRETARÍA DE SEGURIDAD CIUDADANA

Boletín de Indicadores de Seguridad y Convivencia

Abril de 2020

Las medidas de aislamiento social implementadas por la administración municipal desde el 18 de marzo de 2020, así como la cuarentena decretada por el gobierno nacional para hacer frente a la pandemia del COVID-19 (coronavirus) continúan impactando positivamente la seguridad y convivencia en Cúcuta, llevando a alcanzar importantes reducciones en los indicadores de delitos en la ciudad.

A continuación se presentan **los hitos más relevantes en las cifras de delitos ocurridos en la ciudad para el mes de abril de 2020**, el acumulado en los indicadores de seguridad y ciudadana durante lo corrido del año, y las cifras de delitos que han tenido lugar durante la cuarentena, comparadas con el mismo período del año pasado.

Resumen

Indicadores de Seguridad y Convivencia - Abril 2020

SECRETARÍA DE SEGURIDAD CIUDADANA

1. En abril de 2020 se presentaron **10 homicidios menos** que en abril de 2019, lo que representa una **reducción del 40%**.
2. Las lesiones personales **disminuyeron un 56%** en abril de 2020 comparado con el mismo mes de 2019.
3. Las denuncias por delitos sexuales **se redujeron 35%** en abril de 2020 con relación al mismo mes de 2019.
4. Las denuncias por violencia intrafamiliar en abril de 2020 **disminuyeron 52%** con respecto al mismo mes del año anterior.
5. El hurto a personas en abril de 2020 **disminuyó 60%** en comparación con abril de 2019.
6. Los hurtos a comercio en abril de 2020 **disminuyeron 82%** en comparación con el mismo mes de 2019.
7. Los hurtos a residencias se **redujeron 65%** en abril de 2020 en comparación con abril de 2019.
8. El hurto de vehículos **disminuyó 86%** en abril de 2020 en comparación con abril de 2019.
9. El hurto de motos **disminuyó 80%** en abril de 2020 en comparación con el mismo mes de 2019.

DELITOS CONTRA LA VIDA Y LA INTEGRIDAD FÍSICA

- Homicidios
- Lesiones Personales
- Delitos Sexuales
- Violencia Intrafamiliar

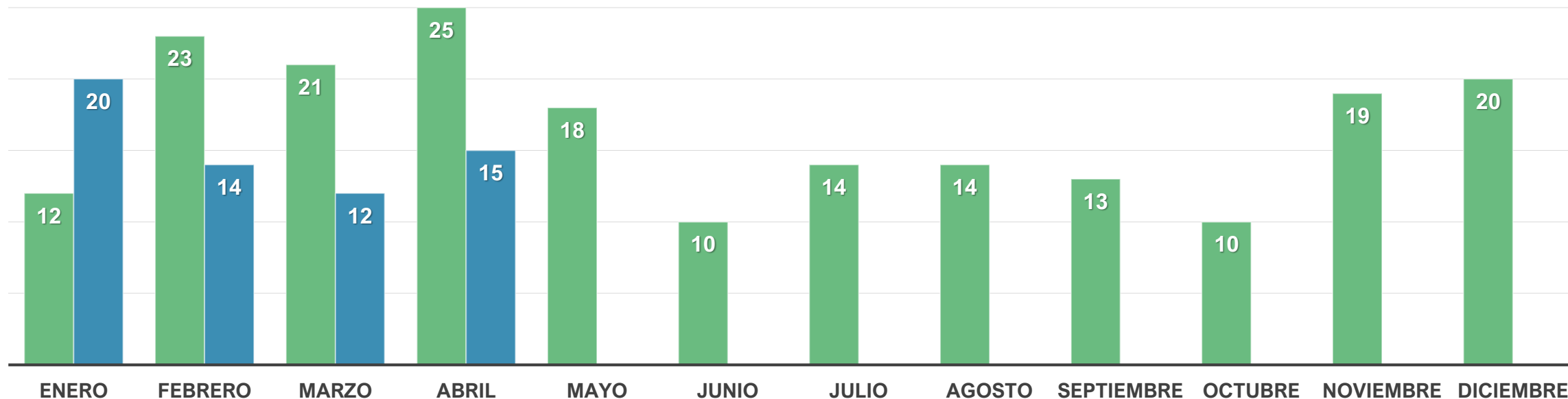
Homicidios

Comportamiento Mensual. Abril 2019 - Abril 2020

SECRETARÍA DE SEGURIDAD CIUDADANA

SEXO VÍCTIMA	ABRIL 2019	ABRIL 2020	DIFERENCIA	VARIACIÓN %
Masculino	25	14	-11	-44%
Femenino	0	1	1	100%
TOTAL	25	15	-10	-40%

■ 2019 ■ 2020



Homicidios

Comportamiento Mensual. Abril 2019 - Abril 2020

SECRETARÍA DE SEGURIDAD CIUDADANA

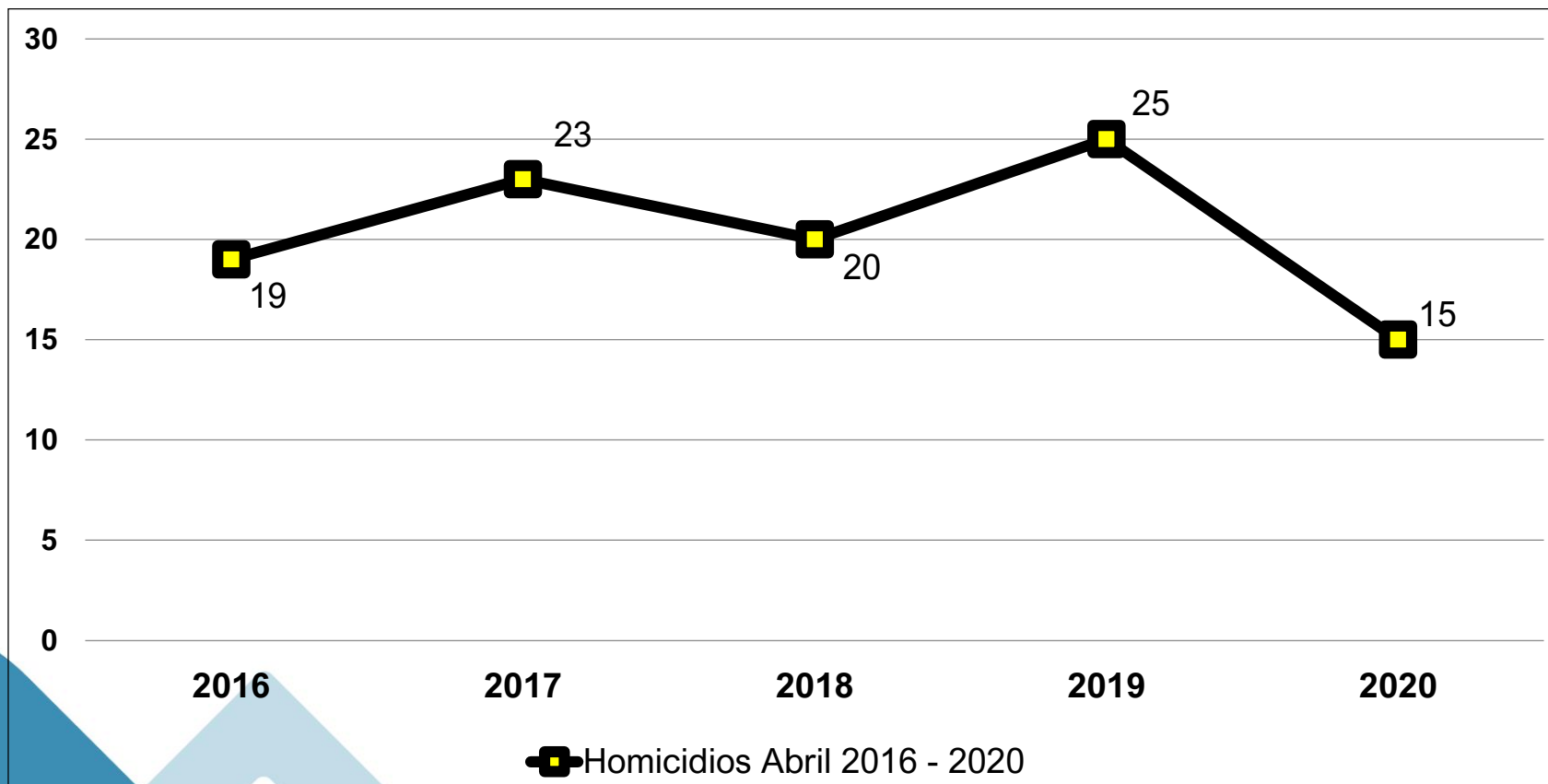
COMUNA	2019	2020	VARIACIÓN ABSOLUTA	VARIACIÓN PORCENTUAL %
Comuna Uno	0	0	0	0%
Comuna Dos	1	1	0	0%
Comuna Tres	0	0	0	0%
Comuna Cuatro	1	1	0	0%
Comuna Cinco	1	0	-1	-100%
Comuna Seis	7	5	-2	-29%
Comuna Siete	5	2	-3	-60%
Comuna Ocho	0	1	1	100%
Comuna Nueve	2	3	1	50%
Comuna Diez	3	2	-1	-33%
Zona Rural	5	0	-5	-100%
TOTAL	25	15	-10	-40%

Fuente: Policía Nacional de Colombia - Sistema de Información Estadístico Delincuencial y Contravencional (SIEDCO) – PONAL, con corte al 02/05/2020. Información sujeta a cambios por actualización. Elaborado por Secretaría de Seguridad Ciudadana de Cúcuta.

Homicidios

Comparativo Mensual. Abril 2016 - Abril 2020

SECRETARÍA DE SEGURIDAD CIUDADANA



- El homicidio en Cúcuta **disminuyó 40%** (10 casos menos) en abril de 2020 en comparación con abril de 2019.
- El **promedio de homicidios en el mes de abril** para los últimos 5 años es **20,4 casos**. La cifra de homicidios en abril de 2020 se encuentra por debajo de la media.

Fuente: Policía Nacional de Colombia - Sistema de Información Estadístico Delincuencial y Contravencional (SIEDCO) – PONAL, con corte al 02/05/2020. Información sujeta a cambios por actualización. Elaborado por Secretaría de Seguridad Ciudadana de Cúcuta.

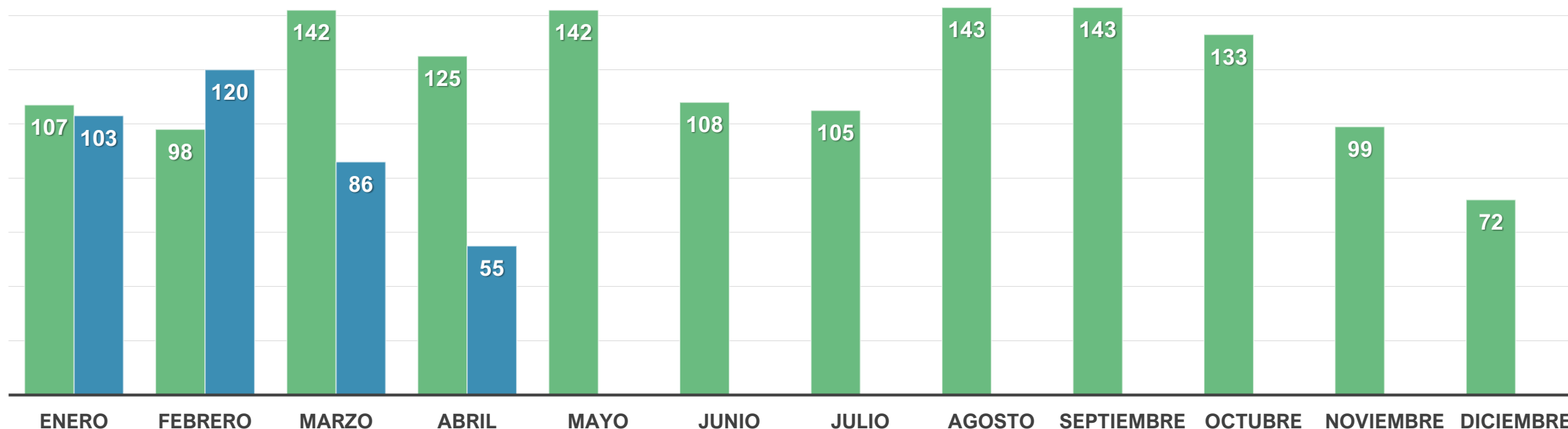
Lesiones Personales

Comportamiento Mensual. Abril 2019 - Abril 2020

SECRETARÍA DE SEGURIDAD CIUDADANA

SEXO VÍCTIMA	ABRIL 2019	ABRIL 2020	DIFERENCIA	VARIACIÓN %
Masculino	62	35	-27	-43,5%
Femenino	63	20	-43	-68,3%
TOTAL	125	55	-70	-56%

■ 2019 ■ 2020



Lesiones Personales

Comportamiento Mensual. Abril 2019 - Abril 2020

SECRETARÍA DE SEGURIDAD CIUDADANA

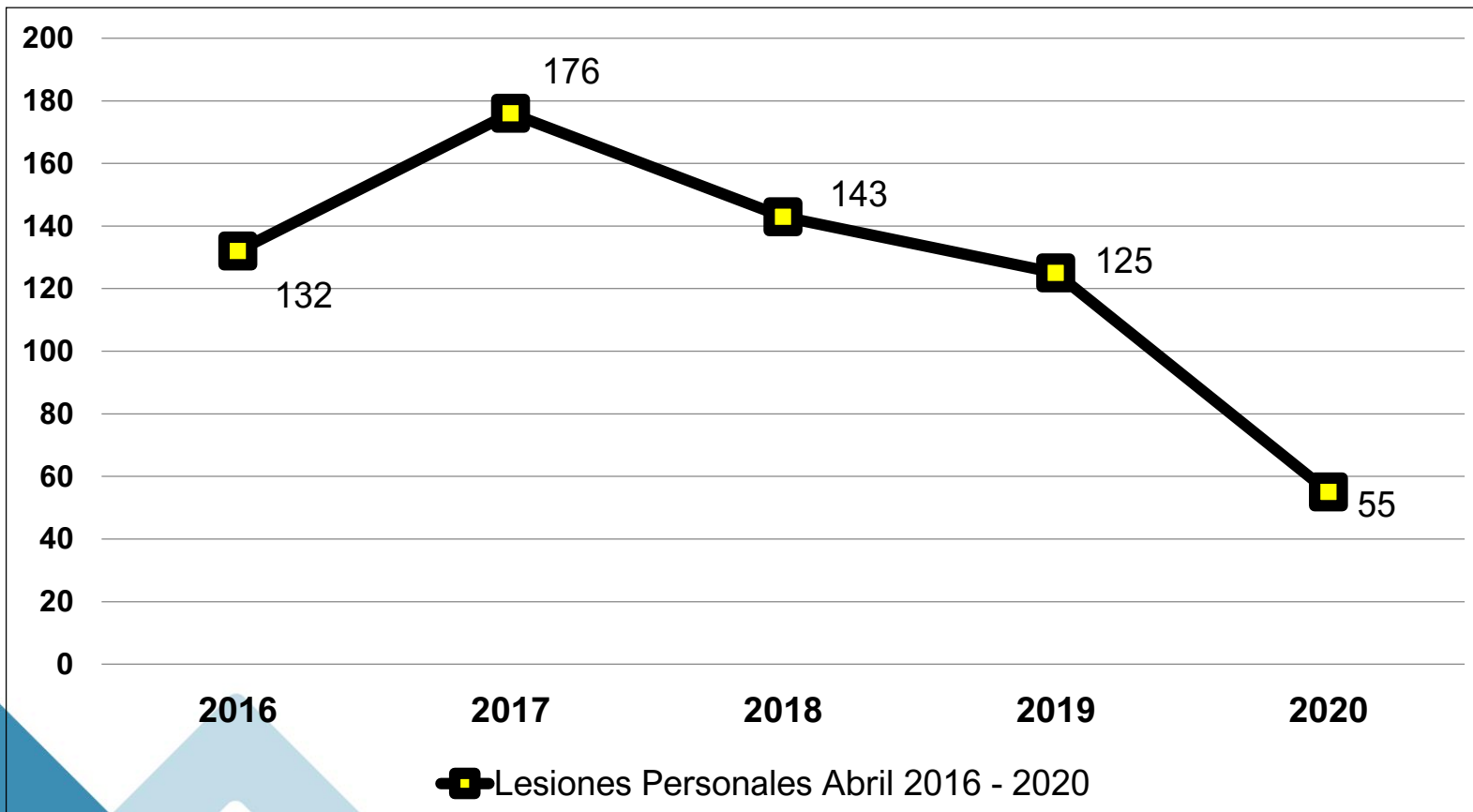
COMUNA	2019	2020	VARIACIÓN ABSOLUTA	VARIACIÓN PORCENTUAL %
Comuna Uno	10	2	-8	-80%
Comuna Dos	7	1	-6	-86%
Comuna Tres	3	2	-1	-33%
Comuna Cuatro	9	3	-6	-67%
Comuna Cinco	8	3	-5	-63%
Comuna Seis	19	12	-7	-37%
Comuna Siete	13	12	-1	-8%
Comuna Ocho	26	7	-19	-73%
Comuna Nueve	19	7	-12	-63%
Comuna Diez	7	3	-4	-57%
Zona Rural	4	3	-1	-25%
TOTAL	125	55	-70	-56%

Fuente: Policía Nacional de Colombia - Sistema de Información Estadístico Delincuencial y Contravencional (SIEDCO) – PONAL, con corte al 02/05/2020. Información sujeta a cambios por actualización. Elaborado por Secretaría de Seguridad Ciudadana de Cúcuta.

Lesiones Personales

Comparativo Mensual. Abril 2016 - Abril 2020

SECRETARÍA DE SEGURIDAD CIUDADANA



- ❑ Las lesiones personales en Cúcuta se **redujeron 56%** en abril de 2020 (70 casos menos) **en comparación con abril de 2019.**
- ❑ El **promedio de lesiones personales en el mes de abril** para los últimos 5 años es de 126 casos. La cifra de abril de 2020 se encuentra por debajo de la media.

Fuente: Policía Nacional de Colombia - Sistema de Información Estadístico Delincuencial y Contravencional (SIEDCO) – PONAL, con corte al 02/05/2020. Elaborado por Secretaría de Seguridad Ciudadana de Cúcuta. Las cifras de lesiones personales y hurtos de 2017 y 2018 no son comparables entre sí por las siguientes razones: 1. En marzo de 2017 el registro de denuncias de SIEDCO comienza a ser alimentado con información del SPOA, por lo que el proceso afecta los registros desde enero de 2016 en adelante. Sin embargo, los cargues de registros del SPOA en SIEDCO han sido incrementales en el tiempo. 2. Se hace la implementación del aplicativo de denuncia "A denunciar", herramienta que está disponible desde el 1 de agosto de 2017 que facilita la denuncia mejorando el conocimiento sobre la criminalidad. Información sujeta a cambios por actualización.

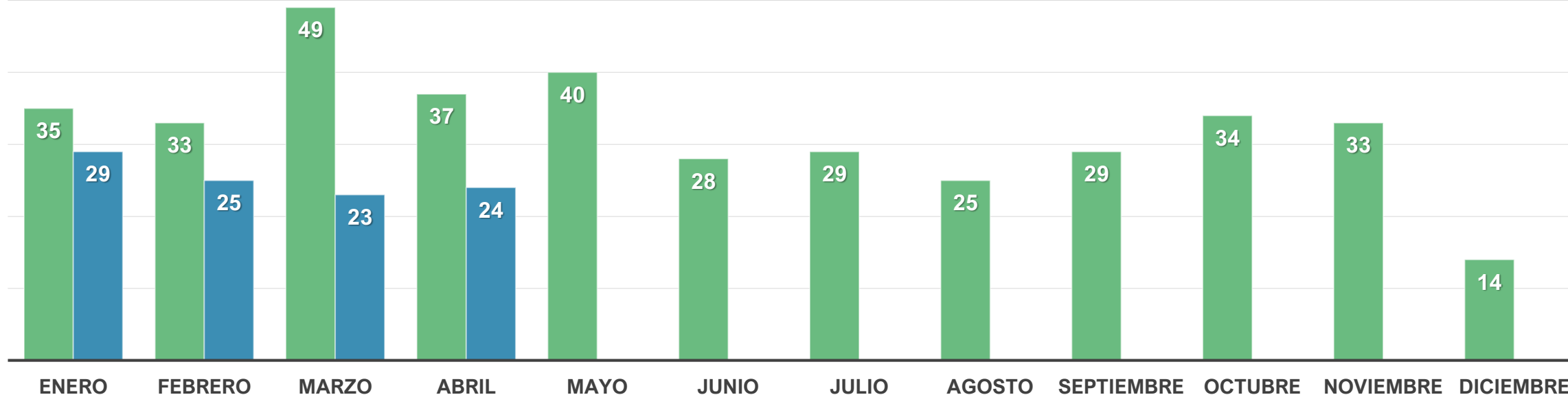
Delitos Sexuales

Comportamiento Mensual. Abril 2019 - Abril 2020

SECRETARÍA DE SEGURIDAD CIUDADANA

SEXO VÍCTIMA	ABRIL 2019	ABRIL 2020	DIFERENCIA	VARIACIÓN %
Masculino	4	4	0	0%
Femenino	33	20	-13	-39,4%
TOTAL	37	24	-13	-35%

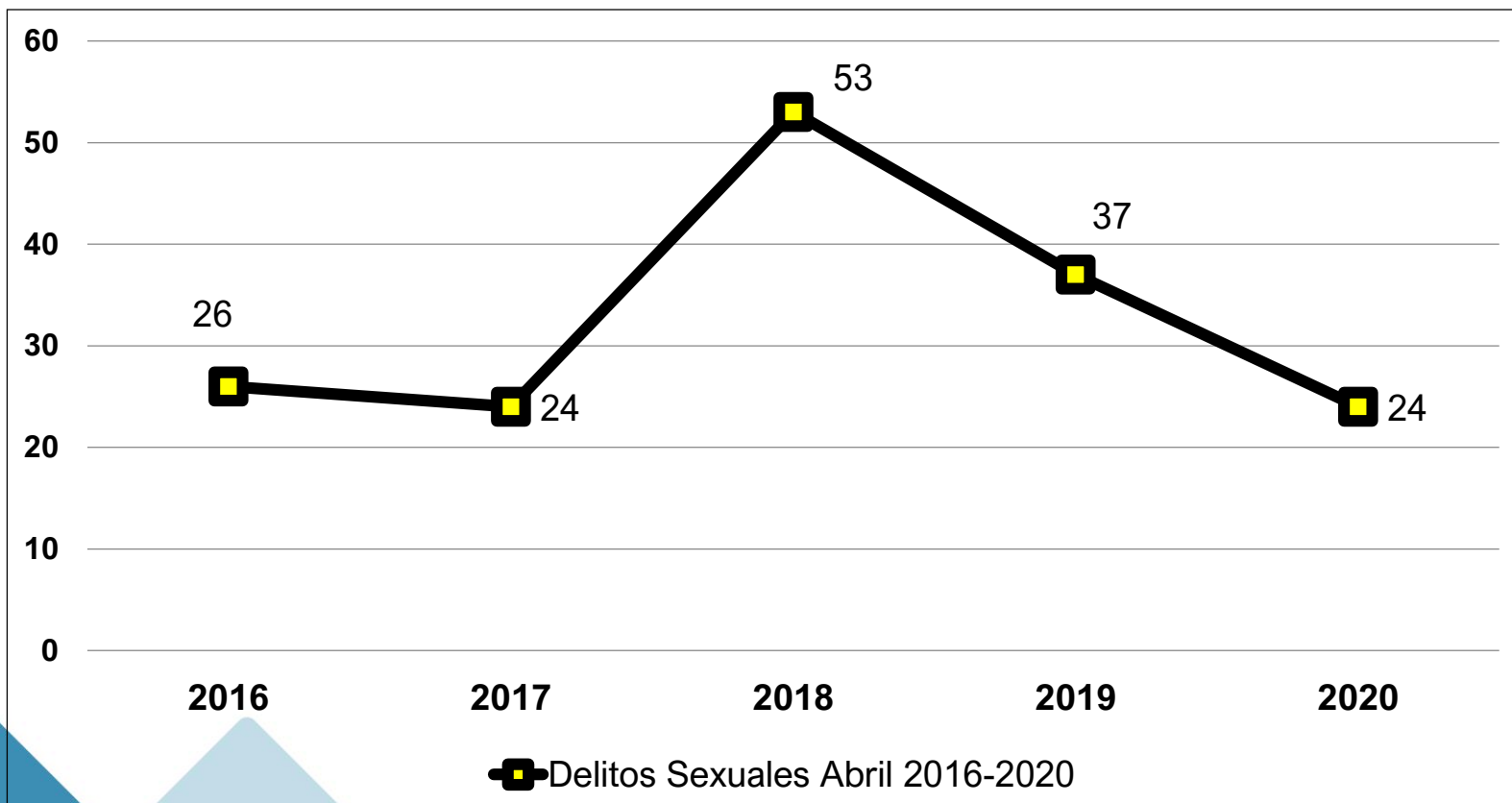
■ 2019 ■ 2020



Delitos Sexuales

Comparativo Mensual. Abril 2016 - Abril 2020

SECRETARÍA DE SEGURIDAD CIUDADANA



- ❑ Las denuncias por delitos sexuales en Cúcuta **disminuyeron 35%** (13 casos menos) en abril de 2020 **en comparación con abril de 2019.**
- ❑ El **promedio de denuncias por delitos sexuales en el mes de abril** para los últimos 5 años es de 32 casos. La cifra de abril de 2020 se encuentra por debajo de la media.

Fuente: Policía Nacional de Colombia - Sistema de Información Estadístico Delincuencial y Contravencional (SIEDCO) – PONAL, con corte al 02/05/2020. Elaborado por Secretaría de Seguridad Ciudadana de Cúcuta. Las cifras de lesiones personales y hurtos de 2017 y 2018 no son comparables entre sí por las siguientes razones: 1. En marzo de 2017 el registro de denuncias de SIEDCO comienza a ser alimentado con información del SPOA, por lo que el proceso afecta los registros desde enero de 2016 en adelante. Sin embargo, los cargues de registros del SPOA en SIEDCO han sido incrementales en el tiempo. 2. Se hace la implementación del aplicativo de denuncia “A denunciar”, herramienta que está disponible desde el 1 de agosto de 2017 que facilita la denuncia mejorando el conocimiento sobre la criminalidad. Información sujeta a cambios por actualización.

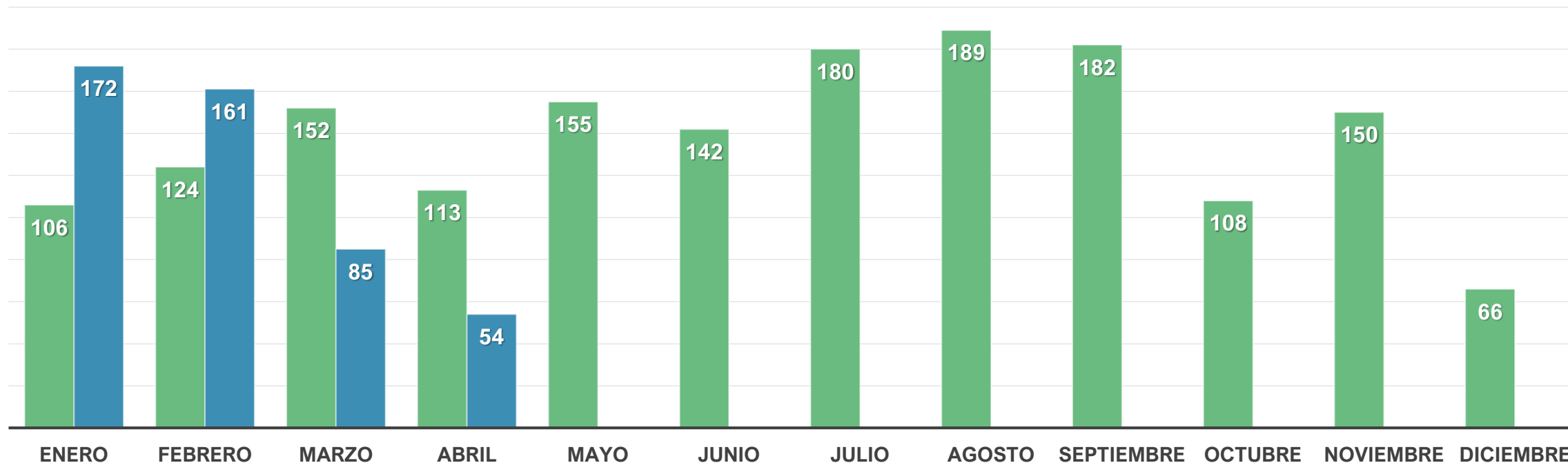
Violencia Intrafamiliar

Comportamiento Mensual. Abril 2019 - Abril 2020

SECRETARÍA DE SEGURIDAD CIUDADANA

SEXO VÍCTIMA	ABRIL 2019	ABRIL 2020	DIFERENCIA	VARIACIÓN %
Masculino	16	6	-10	-62,5%
Femenino	97	48	-49	-50,5%
TOTAL	113	54	-59	-52%

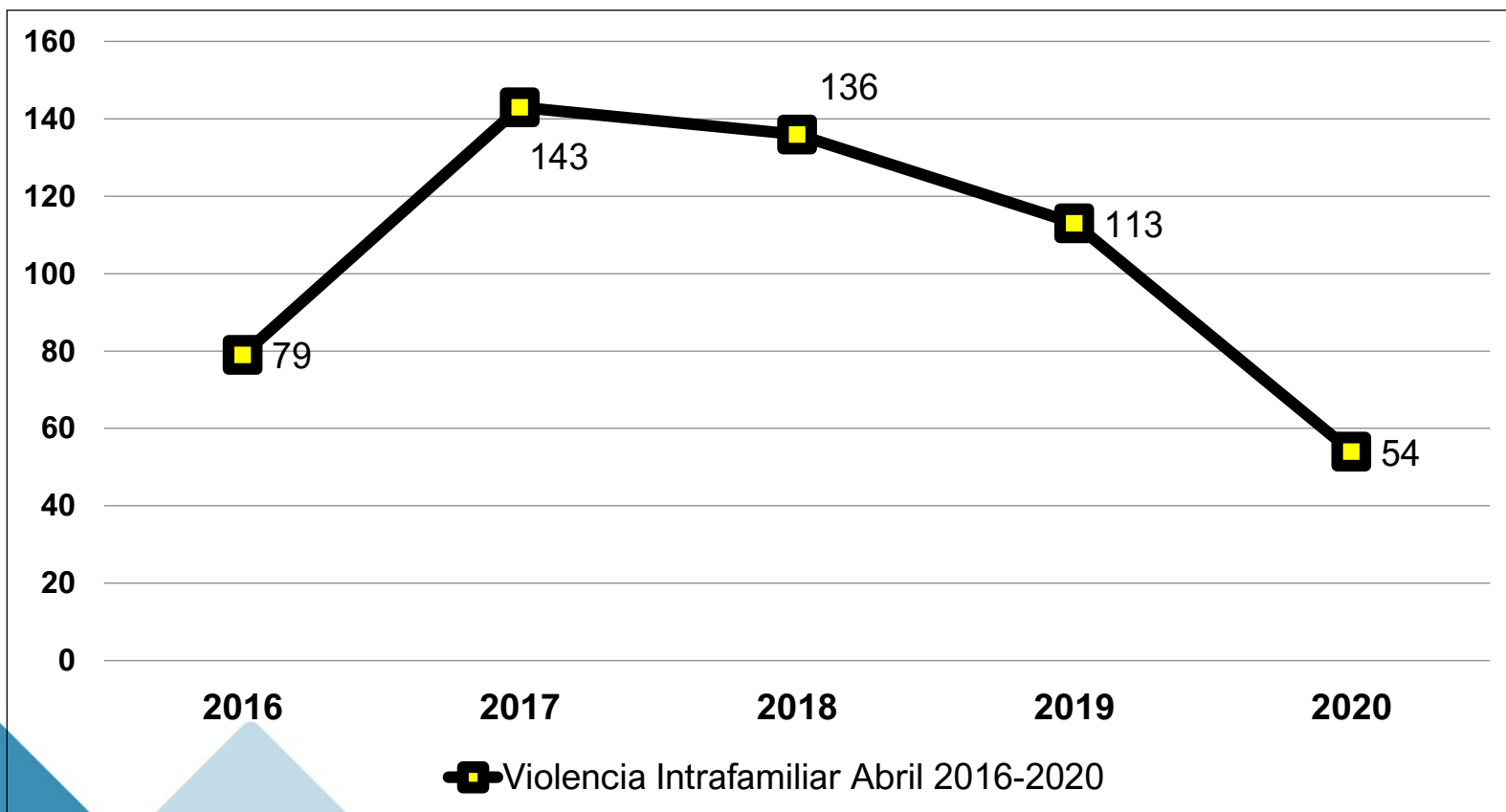
■ 2019 ■ 2020



Violencia Intrafamiliar

Comparativo Mensual. Abril 2016 - Abril 2020

SECRETARÍA DE SEGURIDAD CIUDADANA



Fuente: Policía Nacional de Colombia - Sistema de Información Estadístico Delincuencial y Contravencional (SIEDCO) – PONAL, con corte al 02/05/2020. Elaborado por Secretaría de Seguridad Ciudadana de Cúcuta. Las cifras de lesiones personales y hurtos de 2017 y 2018 no son comparables entre sí por las siguientes razones: 1. En marzo de 2017 el registro de denuncias de SIEDCO comienza a ser alimentado con información del SPOA, por lo que el proceso afecta los registros desde enero de 2016 en adelante. Sin embargo, los cargues de registros del SPOA en SIEDCO han sido incrementales en el tiempo. 2. Se hace la implementación del aplicativo de denuncia "A denunciar", herramienta que está disponible desde el 1 de agosto de 2017 que facilita la denuncia mejorando el conocimiento sobre la criminalidad. Información sujeta a cambios por actualización.

- Las denuncias por violencia intrafamiliar **disminuyeron 52%** en abril de 2020 (59 casos menos) en **comparación con abril de 2019**.
- El **promedio de denuncias por violencia intrafamiliar en el mes de abril** para los últimos 5 años es de 105 casos. La cifra de abril de 2020 se encuentra por debajo de la media.

DELITOS CONTRA EL PATRIMONIO ECONÓMICO

- Hurto a Personas
- Hurto a Comercio
- Hurto de Residencias
- Hurto de Vehículos
- Hurto de Motos

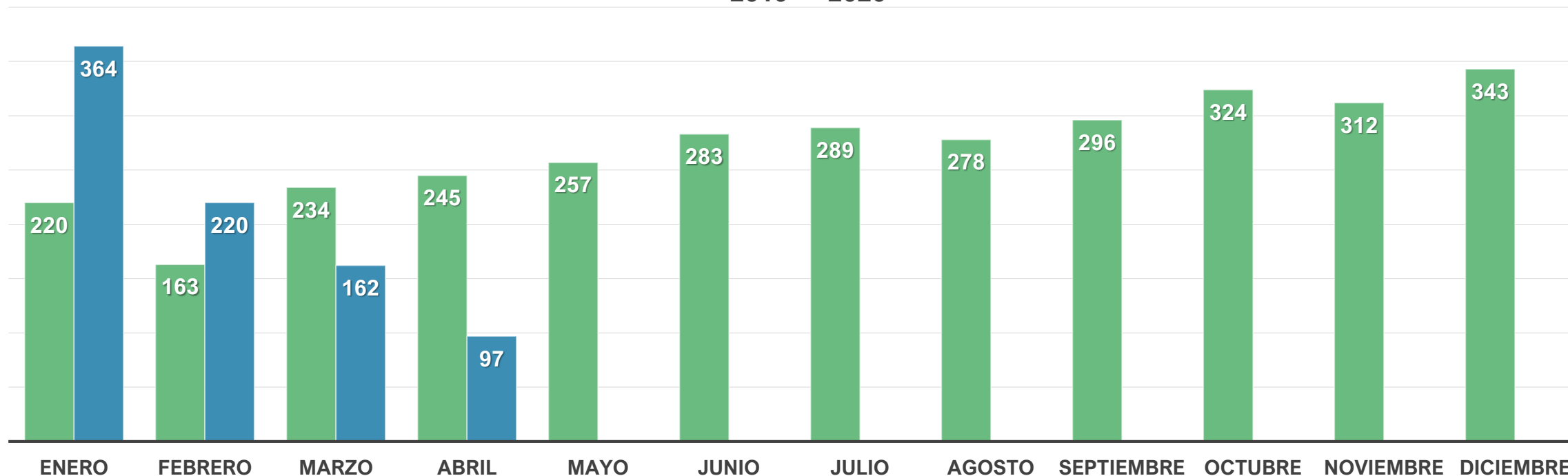
Hurto a Personas

Comportamiento Mensual. Abril 2019 - Abril 2020

SECRETARÍA DE SEGURIDAD CIUDADANA

SEXO VÍCTIMA	ABRIL 2019	ABRIL 2020	DIFERENCIA	VARIACIÓN %
Masculino	129	61	-68	-52,7%
Femenino	116	36	-80	-69%
TOTAL	245	97	-148	-60%

■ 2019 ■ 2020



Hurto a Personas

Comportamiento Mensual. Abril 2019 - Abril 2020

SECRETARÍA DE SEGURIDAD CIUDADANA

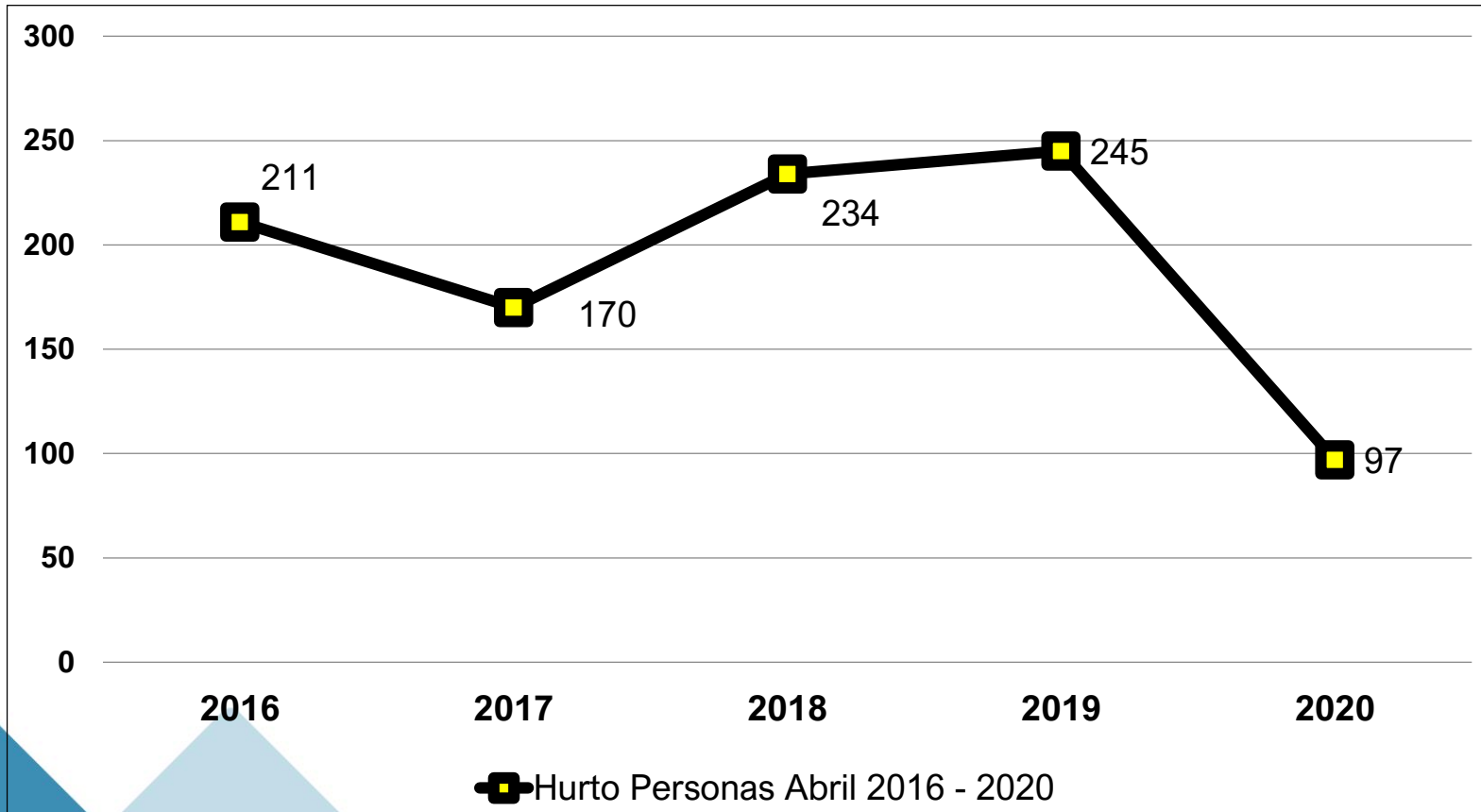
COMUNA	2019	2020	VARIACIÓN ABSOLUTA	VARIACIÓN PORCENTUAL %
Comuna Uno	44	6	-38	-86%
Comuna Dos	33	10	-23	-70%
Comuna Tres	13	4	-9	-69%
Comuna Cuatro	13	6	-7	-54%
Comuna Cinco	23	8	-15	-65%
Comuna Seis	24	12	-12	-50%
Comuna Siete	25	17	-8	-32%
Comuna Ocho	32	17	-15	-47%
Comuna Nueve	24	10	-14	-58%
Comuna Diez	14	5	-9	-64%
Zona Rural	0	2	2	100%
TOTAL	245	97	-148	-60%

Fuente: Policía Nacional de Colombia - Sistema de Información Estadístico Delincuencial y Contravencional (SIEDCO) – PONAL, con corte al 02/05/2020. Información sujeta a cambios por actualización. Elaborado por Secretaría de Seguridad Ciudadana de Cúcuta.

Hurto a Personas

Comparativo Mensual. Abril 2016 - Abril 2020

SECRETARÍA DE SEGURIDAD CIUDADANA



- Los hurtos a personas **disminuyeron 60%** en abril de 2020 (148 casos menos) en comparación con abril de 2019.
- El promedio de hurtos a personas en el mes de abril de los últimos 5 años es de **191 casos**, y el mes de abril de 2020 se encuentra por debajo de la media.

Fuente: Policía Nacional de Colombia - Sistema de Información Estadístico Delincuencial y Contravencional (SIEDCO) – PONAL, con corte al 02/05/2020. Elaborado por Secretaría de Seguridad Ciudadana de Cúcuta. Las cifras de lesiones personales y hurtos de 2017 y 2018 no son comparables entre sí por las siguientes razones: 1. En marzo de 2017 el registro de denuncias de SIEDCO comienza a ser alimentado con información del SPOA, por lo que el proceso afecta los registros desde enero de 2016 en adelante. Sin embargo, los cargues de registros del SPOA en SIEDCO han sido incrementales en el tiempo. 2. Se hace la implementación del aplicativo de denuncia “A denunciar”, herramienta que está disponible desde el 1 de agosto de 2017 que facilita la denuncia mejorando el conocimiento sobre la criminalidad. Información sujeta a cambios por actualización.

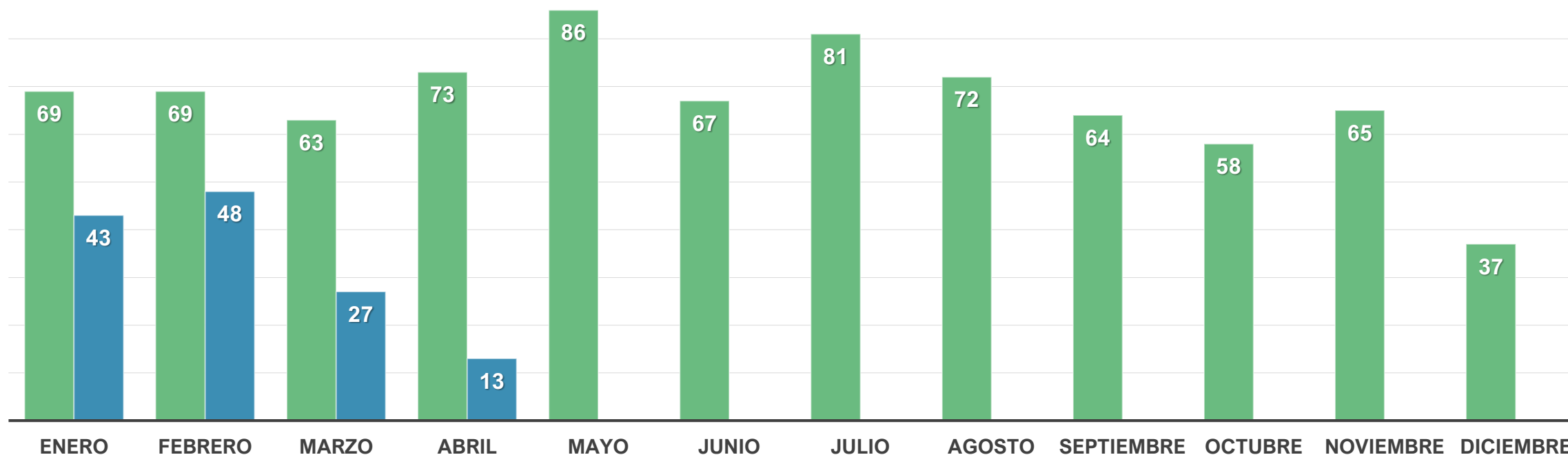
Hurto a Comercio

Comportamiento Mensual. Abril 2019 - abril 2020

SECRETARÍA DE SEGURIDAD CIUDADANA

DELITOS	ABRIL 2019	ABRIL 2020	DIFERENCIA	VARIACIÓN %
Hurto a Comercio	73	13	-60	-82%

■ 2019 ■ 2020



Hurto a Comercio

Comportamiento Mensual. Abril 2019 - Abril 2020

SECRETARÍA DE SEGURIDAD CIUDADANA

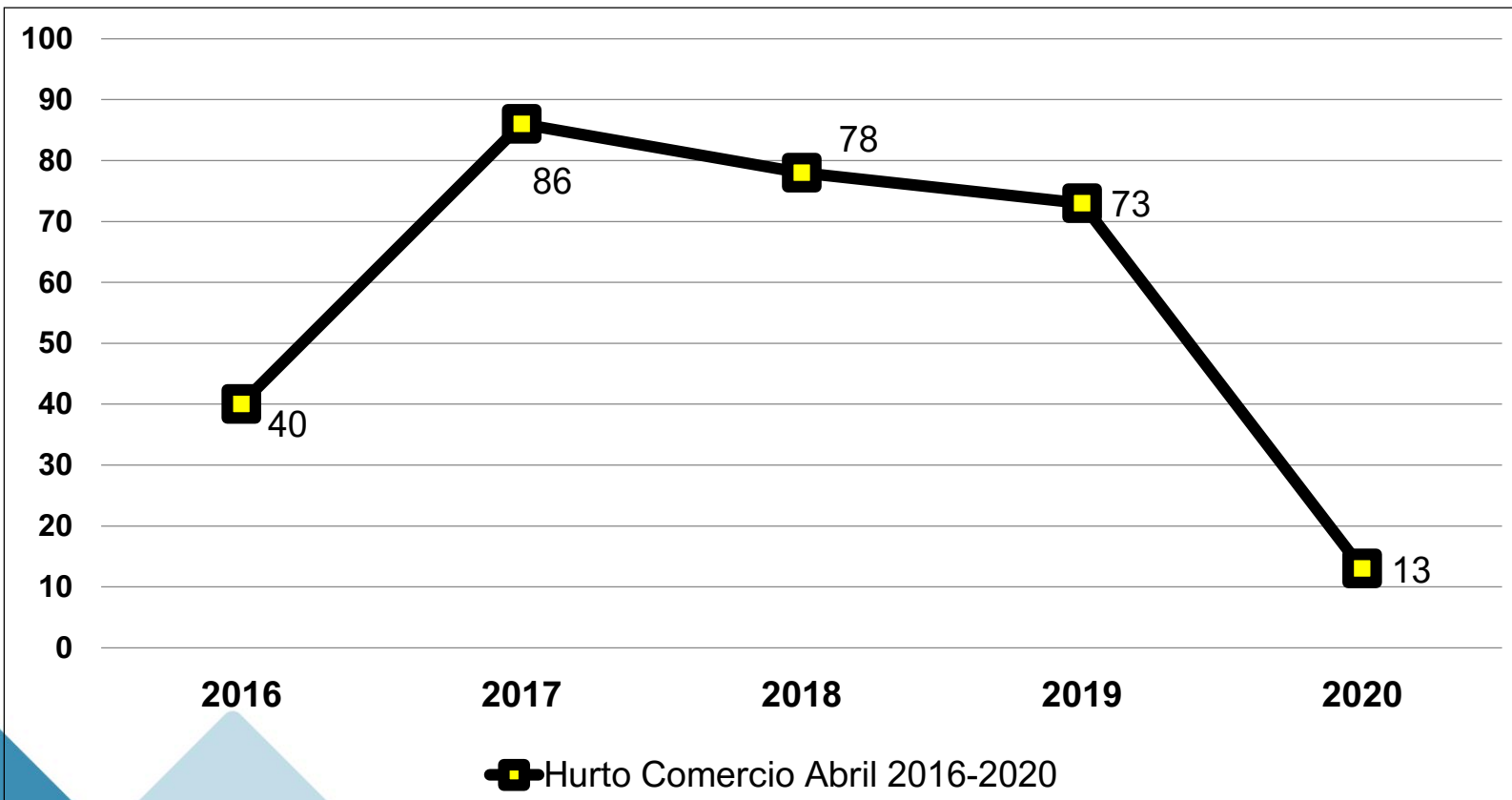
COMUNA	2019	2020	VARIACIÓN ABSOLUTA	VARIACIÓN PORCENTUAL %
Comuna Uno	22	5	-17	-77%
Comuna Dos	10	1	-9	-90%
Comuna Tres	3	0	-3	-100%
Comuna Cuatro	8	0	-8	-100%
Comuna Cinco	9	1	-8	-89%
Comuna Seis	6	1	-5	-83%
Comuna Siete	4	2	-2	-50%
Comuna Ocho	7	2	-5	-71%
Comuna Nueve	3	0	-3	-100%
Comuna Diez	0	0	0	0%
Zona Rural	1	1	0	0%
TOTAL	73	13	-60	-82%

Fuente: Policía Nacional de Colombia - Sistema de Información Estadístico Delincuencial y Contravencional (SIEDCO) – PONAL, con corte al 02/05/2020. Información sujeta a cambios por actualización. Elaborado por Secretaría de Seguridad Ciudadana de Cúcuta.

Hurto a Comercio

Comparativo Mensual. Abril 2016 - Abril 2020

SECRETARÍA DE SEGURIDAD CIUDADANA



- Los hurtos a comercio **disminuyeron 82%** en abril de 2020 (60 casos menos) **en comparación con abril de 2019.**
- El promedio de hurtos a comercio en el mes de **abril** de los últimos 5 años es de **58 casos**, y el mes de abril de 2020 se encuentra por debajo de la media.

Fuente: Policía Nacional de Colombia - Sistema de Información Estadístico Delincuencial y Contravencional (SIEDCO) - PONAL, con corte al 02/05/2020. Elaborado por Secretaría de Seguridad Ciudadana de Cúcuta. Las cifras de lesiones personales y hurtos de 2017 y 2018 no son comparables entre sí por las siguientes razones: 1. En marzo de 2017 el registro de denuncias de SIEDCO comienza a ser alimentado con información del SPOA, por lo que el proceso afecta los registros desde enero de 2016 en adelante. Sin embargo, los cargues de registros del SPOA en SIEDCO han sido incrementales en el tiempo. 2. Se hace la implementación del aplicativo de denuncia "A denunciar", herramienta que está disponible desde el 1 de agosto de 2017 que facilita la denuncia mejorando el conocimiento sobre la criminalidad. Información sujeta a cambios por actualización.

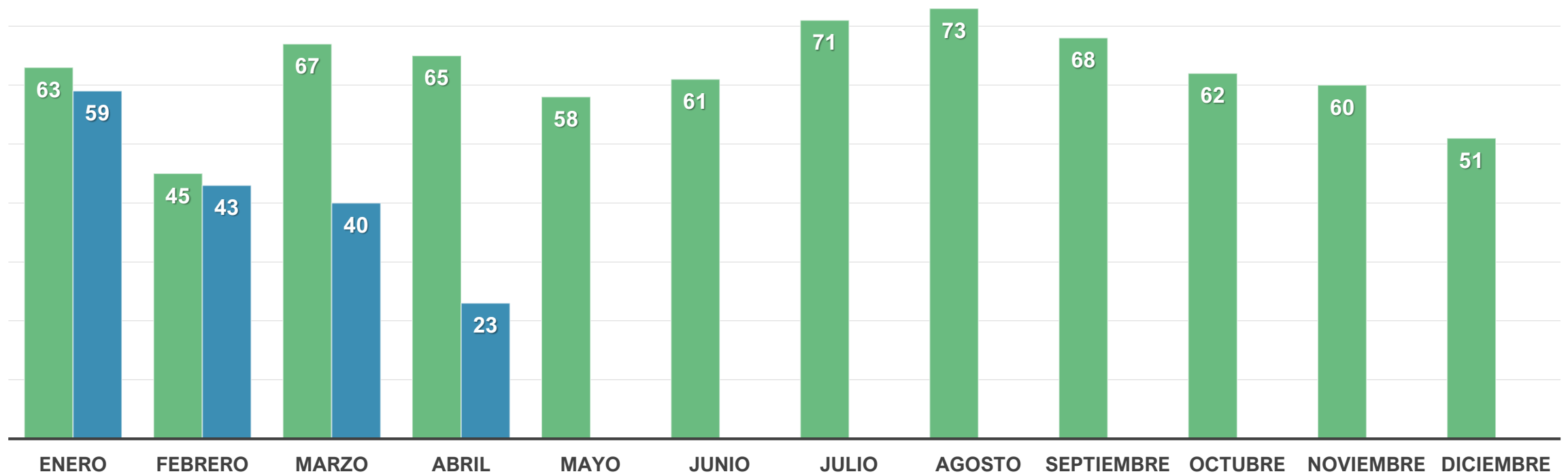
Hurto de Residencias

Comportamiento Mensual. Abril 2019 - Abril 2020

SECRETARÍA DE SEGURIDAD CIUDADANA

DELITOS	ABRIL 2019	ABRIL 2020	DIFERENCIA	VARIACIÓN %
Hurto de Residencias	65	23	-42	-65%

■ 2019 ■ 2020



Hurto de Residencias

Comportamiento Mensual. Abril 2019 - Abril 2020

SECRETARÍA DE SEGURIDAD CIUDADANA

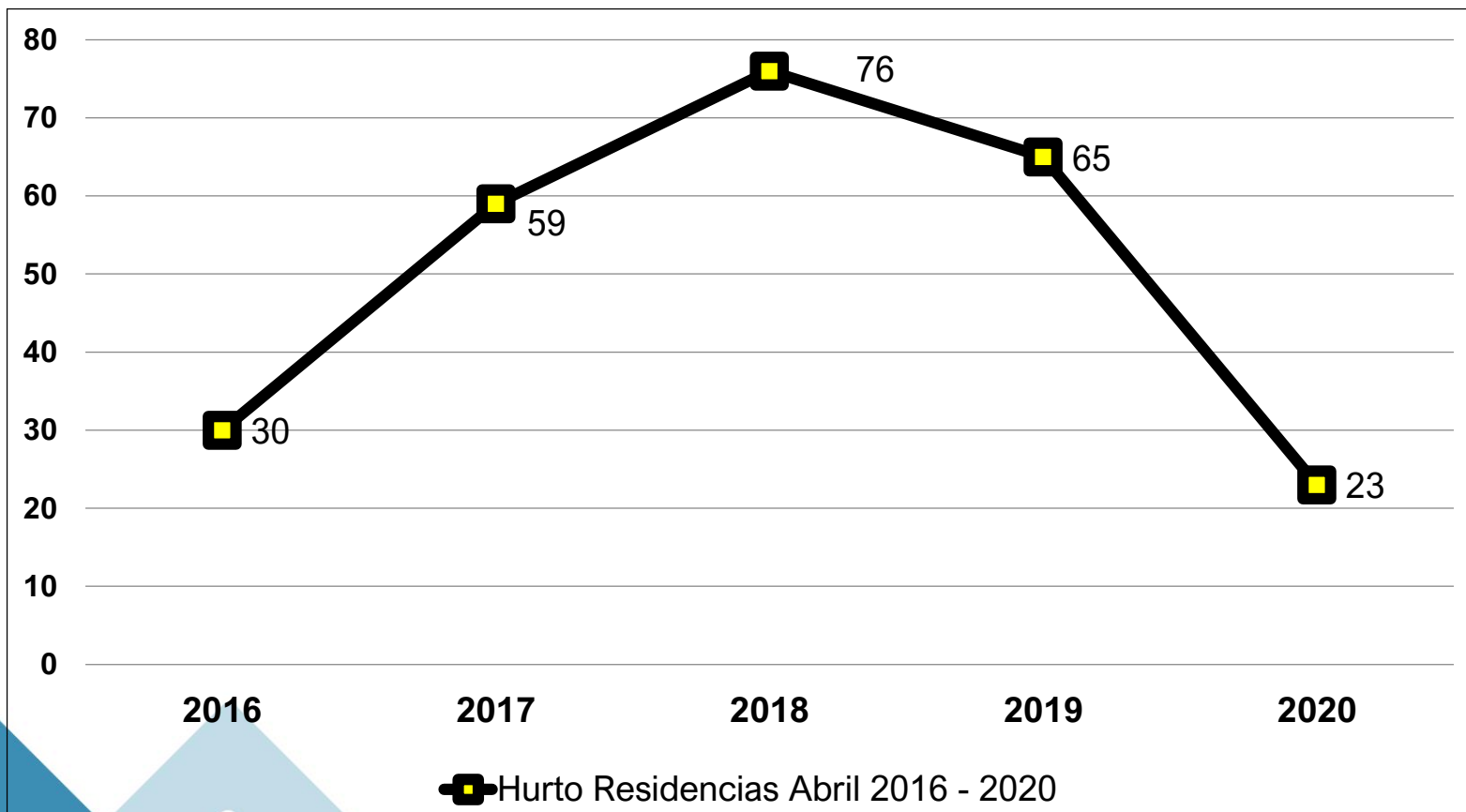
COMUNA	2019	2020	VARIACIÓN ABSOLUTA	VARIACIÓN PORCENTUAL %
Comuna Uno	4	3	-1	-25%
Comuna Dos	12	3	-9	-75%
Comuna Tres	1	1	0	0%
Comuna Cuatro	14	3	-11	-79%
Comuna Cinco	4	2	-2	-50%
Comuna Seis	10	1	-9	-90%
Comuna Siete	6	7	1	17%
Comuna Ocho	11	1	-10	-91%
Comuna Nueve	2	0	-2	-100%
Comuna Diez	1	1	0	0%
Zona Rural	0	1	1	100%
TOTAL	65	23	-42	-65%

Fuente: Policía Nacional de Colombia - Sistema de Información Estadístico Delincuencial y Contravencional (SIEDCO) – PONAL, con corte al 02/05/2020. Información sujeta a cambios por actualización. Elaborado por Secretaría de Seguridad Ciudadana de Cúcuta.

Hurto de Residencias

Comparativo Mensual. Abril 2019 - Abril 2020

SECRETARÍA DE SEGURIDAD CIUDADANA



- ❑ Los hurtos a residencias **disminuyeron 65%** (42 casos menos) en abril de 2020 en comparación con abril de 2019.
- ❑ El promedio de hurtos a residencias en el mes de **abril** de los últimos 5 años es de **50,6 casos**, y el mes de abril de 2020 se encuentra por debajo de la media.

Fuente: Policía Nacional de Colombia - Sistema de Información Estadístico Delincuencia y Contravencional (SIEDCO) - PONAL, con corte al 02/05/2020. Elaborado por Secretaría de Seguridad Ciudadana de Cúcuta. Las cifras de lesiones personales y hurtos de 2017 y 2018 no son comparables entre sí por las siguientes razones: 1. En marzo de 2017 el registro de denuncias de SIEDCO comienza a ser alimentado con información del SPOA, por lo que el proceso afecta los registros desde enero de 2016 en adelante. Sin embargo, los cargues de registros del SPOA en SIEDCO han sido incrementales en el tiempo. 2. Se hace la implementación del aplicativo de denuncia "A denunciar", herramienta que está disponible desde el 1 de agosto de 2017 que facilita la denuncia mejorando el conocimiento sobre la criminalidad. Información sujeta a cambios por actualización.

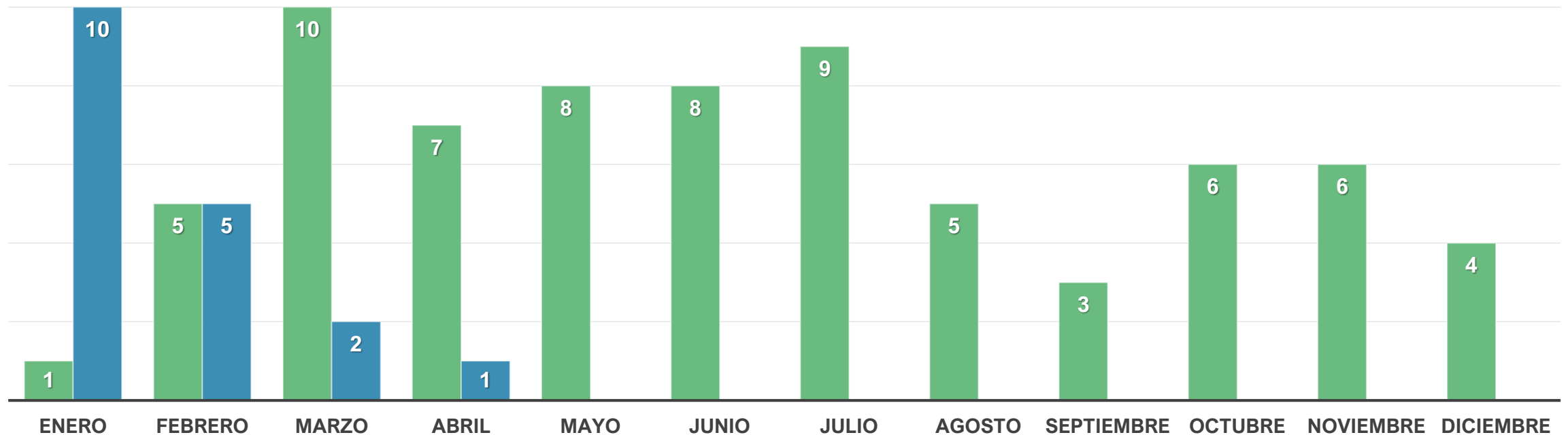
Hurto de Vehículos

Comportamiento Mensual. Abril 2019 - Abril 2020

SECRETARÍA DE SEGURIDAD CIUDADANA

DELITOS	ABRIL 2019	ABRIL 2020	DIFERENCIA	VARIACIÓN %
Hurto de Vehículos	7	1	-6	-86%

■ 2019 ■ 2020



Hurto de Vehículos

Comportamiento Mensual. Abril 2019 - Abril 2020

SECRETARÍA DE SEGURIDAD CIUDADANA

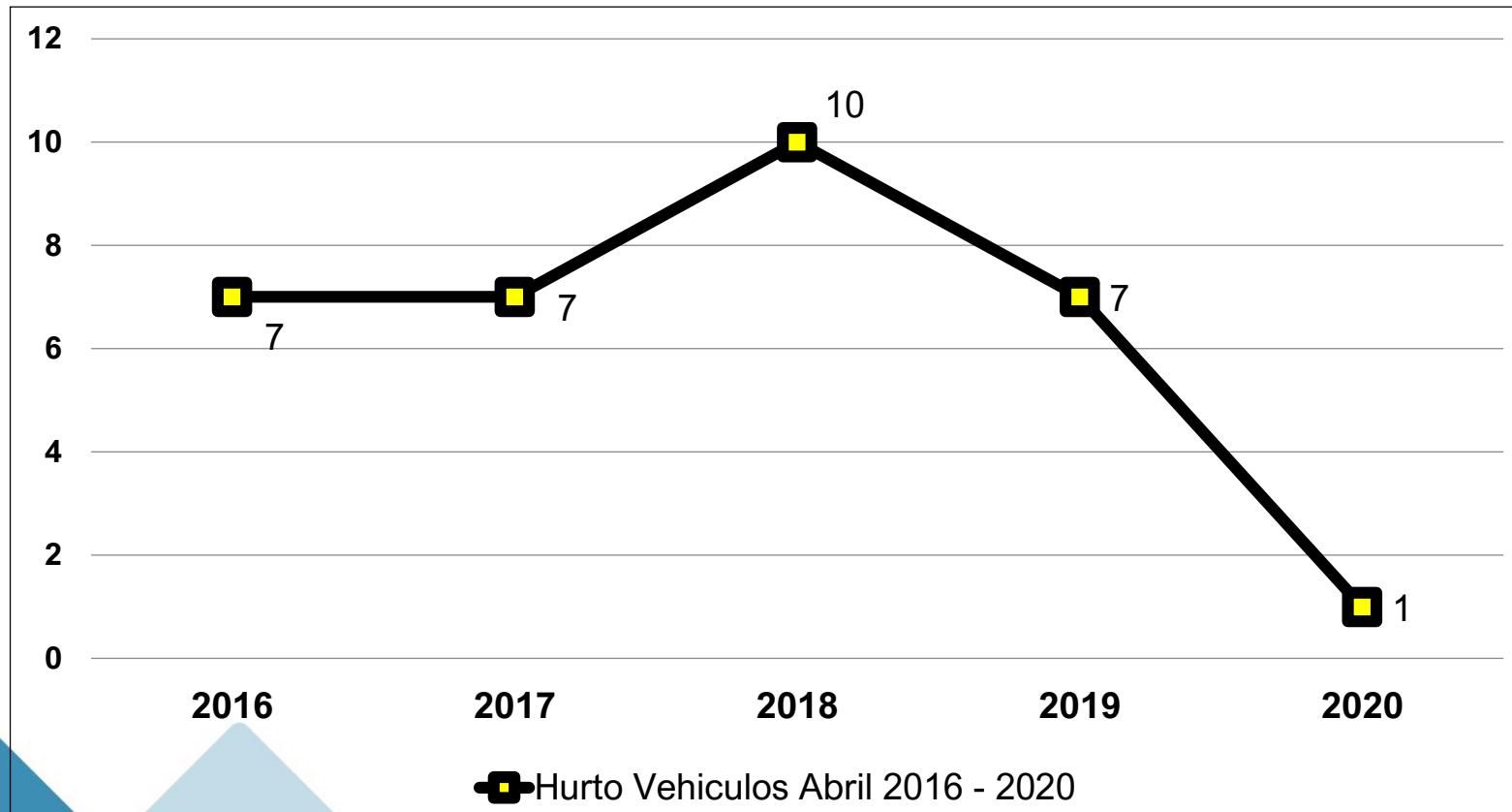
COMUNA	2019	2020	VARIACIÓN ABSOLUTA	VARIACIÓN PORCENTUAL %
Comuna Uno	0	0	0	0%
Comuna Dos	1	0	-1	-100%
Comuna Tres	2	0	-2	-100%
Comuna Cuatro	2	0	-2	-100%
Comuna Cinco	1	0	-1	-100%
Comuna Seis	0	1	1	100%
Comuna Siete	0	0	0	0%
Comuna Ocho	1	0	-1	-100%
Comuna Nueve	0	0	0	0%
Comuna Diez	0	0	0	0%
Zona Rural	0	0	0	0%
TOTAL	7	1	-6	-86%

Fuente: Policía Nacional de Colombia - Sistema de Información Estadístico Delincuencial y Contravencional (SIEDCO) – PONAL, con corte al 02/05/2020. Información sujeta a cambios por actualización. Elaborado por Secretaría de Seguridad Ciudadana de Cúcuta.

Hurto de Vehículos

Comparativo Mensual. Abril 2016 - Abril 2020

SECRETARÍA DE SEGURIDAD CIUDADANA



Fuente: Policía Nacional de Colombia - Sistema de Información Estadístico Delincuencial y Contravencional (SIEDCO) – PONAL, con corte al 02/05/2020. Elaborado por Secretaría de Seguridad Ciudadana de Cúcuta. Las cifras de lesiones personales y hurtos de 2017 y 2018 no son comparables entre sí por las siguientes razones: 1. En marzo de 2017 el registro de denuncias de SIEDCO comienza a ser alimentado con información del SPOA, por lo que el proceso afecta los registros desde enero de 2016 en adelante. Sin embargo, los cargues de registros del SPOA en SIEDCO han sido incrementales en el tiempo. 2. Se hace la implementación del aplicativo de denuncia “A denunciar”, herramienta que está disponible desde el 1 de agosto de 2017 que facilita la denuncia mejorando el conocimiento sobre la criminalidad. Información sujeta a cambios por actualización.

- ❑ El hurto de vehículos **disminuyó 86%** en abril de 2020 (6 casos menos) en comparación con abril de 2019.
- ❑ El promedio de hurtos a vehículos en el mes de abril de los últimos 5 años es de **6,4 casos**, y el mes de abril de 2020 se encuentra por debajo de la media.

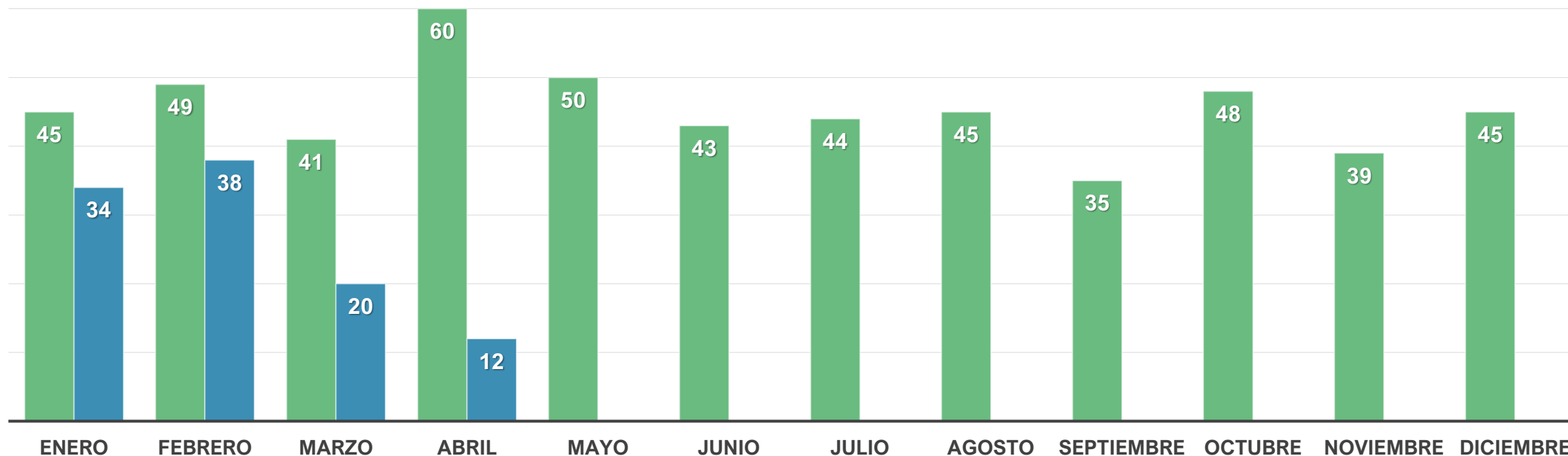
Hurto de Motocicletas

Comportamiento Mensual. Abril 2019 - Abril 2020

SECRETARÍA DE SEGURIDAD CIUDADANA

DELITOS	ABRIL 2019	ABRIL 2020	DIFERENCIA	VARIACIÓN %
Hurto de Motocicletas	60	12	-48	-80%

■ 2019 ■ 2020



Hurto de Motocicletas

Comportamiento Mensual. Abril 2019 - Abril 2020

SECRETARÍA DE SEGURIDAD CIUDADANA

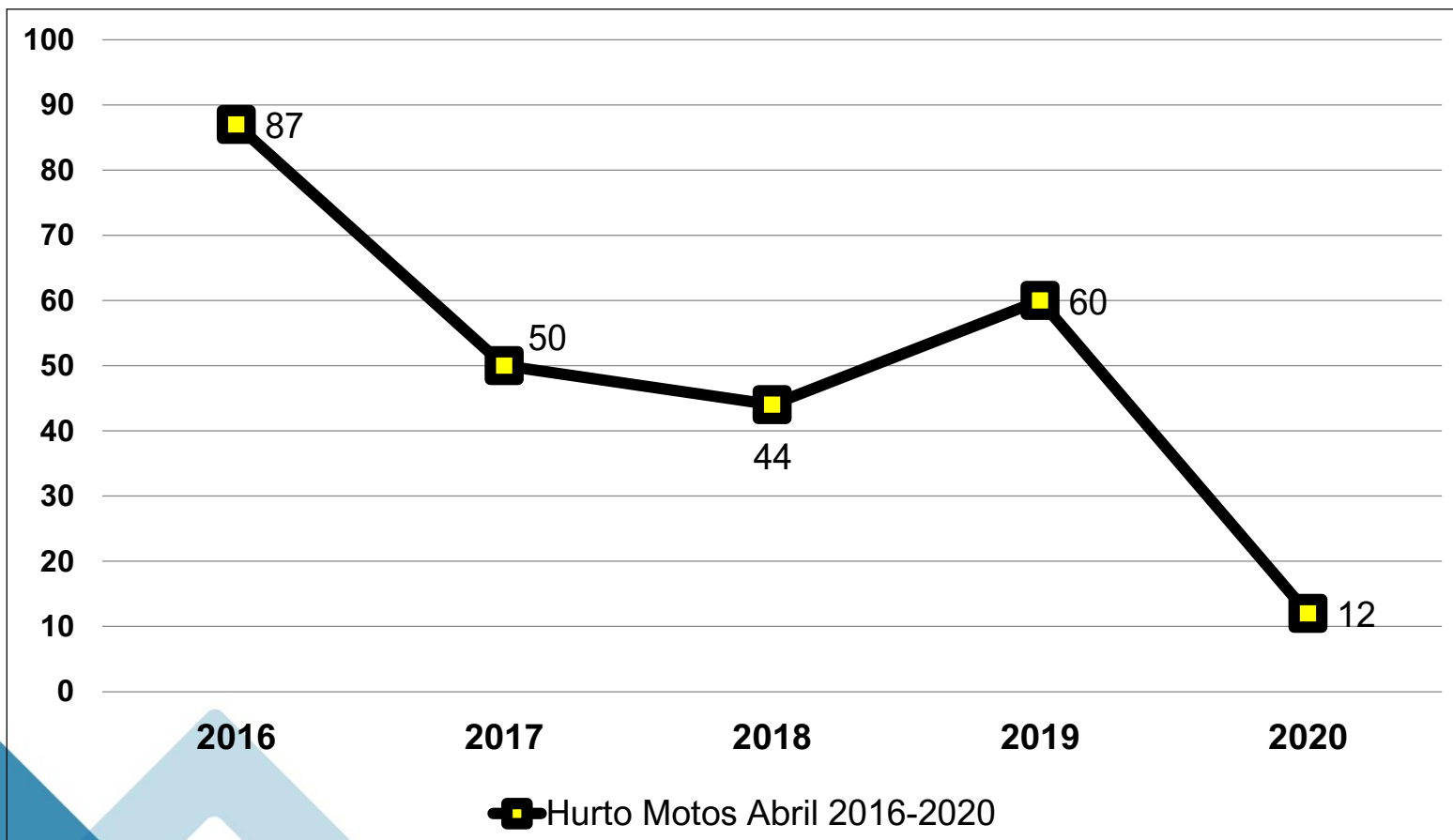
COMUNA	2019	2020	VARIACIÓN ABSOLUTA	VARIACIÓN PORCENTUAL %
Comuna Uno	1	0	-1	-100%
Comuna Dos	4	0	-4	-100%
Comuna Tres	0	1	1	100%
Comuna Cuatro	8	1	-7	-88%
Comuna Cinco	3	0	-3	-100%
Comuna Seis	16	2	-14	-88%
Comuna Siete	13	5	-8	-62%
Comuna Ocho	9	2	-7	-78%
Comuna Nueve	3	1	-2	-67%
Comuna Diez	3	0	-3	-100%
Zona Rural	0	0	0	0%
TOTAL	60	12	-48	-80%

Fuente: Policía Nacional de Colombia - Sistema de Información Estadístico Delincuencial y Contravencional (SIEDCO) – PONAL, con corte al 02/05/2020. Información sujeta a cambios por actualización. Elaborado por Secretaría de Seguridad Ciudadana de Cúcuta.

Hurto de Motocicletas

Comparativo Mensual. Abril 2016 - Abril 2020

SECRETARÍA DE SEGURIDAD CIUDADANA



- ❑ El hurto de motocicletas **disminuyó 80%** en abril de 2020 (48 casos menos) **en comparación con abril de 2019.**
- ❑ El promedio de hurtos a motocicletas en el mes de abril de los últimos 5 años es de **50,6 casos**, y el mes de abril de 2020 se encuentra por debajo de la media.

Fuente: Policía Nacional de Colombia - Sistema de Información Estadístico Delincuencial y Contravencional (SIEDCO) – PONAL, con corte al 02/05/2020. Elaborado por Secretaría de Seguridad Ciudadana de Cúcuta. Las cifras de lesiones personales y hurtos de 2017 y 2018 no son comparables entre sí por las siguientes razones: 1. En marzo de 2017 el registro de denuncias de SIEDCO comienza a ser alimentado con información del SPOA, por lo que el proceso afecta los registros desde enero de 2016 en adelante. Sin embargo, los cargues de registros del SPOA en SIEDCO han sido incrementales en el tiempo. 2. Se hace la implementación del aplicativo de denuncia "A denunciar", herramienta que está disponible desde el 1 de agosto de 2017 que facilita la denuncia mejorando el conocimiento sobre la criminalidad. Información sujeta a cambios por actualización.

Consolidado Abril

Variación Mensual. Abril 2019 - Abril 2020

SECRETARÍA DE SEGURIDAD CIUDADANA

Delito	Abril 2019	Abril 2020	Diferencia	Variación (%)
Homicidio	25	15	-10	-40%
Lesiones Personales	125	55	-70	-56%
Delitos Sexuales	37	24	-13	-35%
Violencia Intrafamiliar	113	54	-59	-52%
Hurto a Personas	245	97	-148	-60%
Hurto a Comercio	73	13	-60	-82%
Hurto a Residencias	65	23	-42	-65%
Hurto de Vehículos	7	1	-6	-86%
Hurto de Motocicletas	60	12	-48	-80%

Fuente: Policía Nacional de Colombia - Sistema de Información Estadístico Delincuencial y Contravencional (SIEDCO) – PONAL, con corte al 02/05/2020. Elaborado por Secretaría de Seguridad Ciudadana de Cúcuta. Las cifras de lesiones personales y hurtos de 2017 y 2018 no son comparables entre sí por las siguientes razones: 1. En marzo de 2017 el registro de denuncias de SIEDCO comienza a ser alimentado con información del SPOA, por lo que el proceso afecta los registros desde enero de 2016 en adelante. Sin embargo, los cargues de registros del SPOA en SIEDCO han sido incrementales en el tiempo. 2. Se hace la implementación del aplicativo de denuncia “A denunciar”, herramienta que está disponible desde el 1 de agosto de 2017 que facilita la denuncia mejorando el conocimiento sobre la criminalidad. Los delitos sexuales abarcan tipos penales tales como: (i.) acceso carnal violento, (ii.) acto sexual violento, (iii.) acceso carnal abusivo con menor de 14 años, (iv.) acoso sexual, (v.) acceso carnal o acto sexual abusivo con incapaz de resistir, (vi.) proxenetismo con menor de edad, (vii.) inducción a la prostitución, (viii.) pornografía con menores, entre otros. Información sujeta a cambios por actualización.

Consolidado Acumulado Anual

Variación 01 de Enero a 30 de Abril. Años 2019 - 2020

SECRETARÍA DE SEGURIDAD CIUDADANA

Periodo del 01 enero al 30 de Abril años 2019 vs 2020

Delito	2019	2020	Diferencia	Variación (%)
Homicidio	81	61	-20	-25%
Lesiones Personales	472	364	-108	-23%
Delitos Sexuales	154	101	-53	-34%
Violencia Intrafamiliar	495	472	-23	-5%
Hurto a Personas	862	843	-19	-2%
Hurto a Comercio	274	131	-143	-52%
Hurto a Residencias	240	165	-75	-31%
Hurto de Vehículos	23	18	-5	-22%
Hurto de Motocicletas	195	105	-90	-46%

Fuente: Policía Nacional de Colombia - Sistema de Información Estadístico Delincuencial y Contravencional (SIEDCO) – PONAL, con corte al 02/05/2020. Elaborado por Secretaría de Seguridad Ciudadana de Cúcuta. Las cifras de lesiones personales y hurtos de 2017 y 2018 no son comparables entre sí por las siguientes razones: 1. En marzo de 2017 el registro de denuncias de SIEDCO comienza a ser alimentado con información del SPOA, por lo que el proceso afecta los registros desde enero de 2016 en adelante. Sin embargo, los cargues de registros del SPOA en SIEDCO han sido incrementales en el tiempo. 2. Se hace la implementación del aplicativo de denuncia “A denunciar”, herramienta que está disponible desde el 1 de agosto de 2017 que facilita la denuncia mejorando el conocimiento sobre la criminalidad. Los delitos sexuales abarcan tipos penales tales como: (i.) acceso carnal violento, (ii.) acto sexual violento, (iii.) acceso carnal abusivo con menor de 14 años, (iv.) acoso sexual, (v.) acceso carnal o acto sexual abusivo con incapaz de resistir, (vi.) proxenetismo con menor de edad, (vii.) inducción a la prostitución, (viii.) pornografía con menores, entre otros. Información sujeta a cambios por actualización.

Consolidado Cuarentena*

Variación periodo del 18 de Marzo al 30 de Abril. Años 2019 vs 2020

SECRETARÍA DE SEGURIDAD CIUDADANA

Periodo del 18 de Marzo al 30 de Abril años 2019 vs 2020

Delito	2019	2020	Diferencia	Variación (%)
Homicidio	35	20	-15	-43%
Lesiones Personales	200	66	-134	-67%
Delitos Sexuales	54	29	-25	-46%
Violencia Intrafamiliar	189	68	-121	-64%
Hurto a Personas	363	130	-233	-64%
Hurto a Comercio	104	19	-85	-82%
Hurto a Residencias	97	36	-61	-63%
Hurto de Vehículos	15	1	-14	-93%
Hurto de Motocicletas	78	17	-61	-78%

Fuente: Policía Nacional de Colombia - Sistema de Información Estadístico Delincuencial y Contravencional (SIEDCO) – PONAL, con corte al 02/05/2020. Elaborado por Secretaría de Seguridad Ciudadana de Cúcuta. Las cifras de lesiones personales y hurtos de 2017 y 2018 no son comparables entre sí por las siguientes razones: 1. En marzo de 2017 el registro de denuncias de SIEDCO comienza a ser alimentado con información del SPOA, por lo que el proceso afecta los registros desde enero de 2016 en adelante. Sin embargo, los cargues de registros del SPOA en SIEDCO han sido incrementales en el tiempo. 2. Se hace la implementación del aplicativo de denuncia "A denunciar", herramienta que está disponible desde el 1 de agosto de 2017 que facilita la denuncia mejorando el conocimiento sobre la criminalidad. Los delitos sexuales abarcan tipos penales tales como: (i.) acceso carnal violento, (ii.) acto sexual violento, (iii.) acceso carnal abusivo con menor de 14 años, (iv.) acoso sexual, (v.) acceso carnal o acto sexual abusivo con incapaz de resistir, (vi.) proxenetismo con menor de edad, (vii.) inducción a la prostitución, (viii.) pornografía con menores, entre otros. Información sujeta a cambios por actualización.

***Comportamiento Delitos después de aplicación Decreto 106 de 2020. Emergencia COVID-19.**



**ALCALDÍA
DE SAN JOSÉ DE
CÚCUTA**



SECRETARÍA DE SEGURIDAD CIUDADANA

