



**ALCALDÍA  
DE SAN JOSÉ DE  
CÚCUTA**



**SECRETARÍA DE SEGURIDAD CIUDADANA**



# SECRETARÍA DE SEGURIDAD CIUDADANA

**Boletín de Indicadores de Seguridad y Convivencia**  
Primer Semestre de 2020

# Resumen

Indicadores de Seguridad y Convivencia – Primer Semestre 2020

SECRETARÍA DE SEGURIDAD CIUDADANA

Las medidas de aislamiento social implementadas por la administración municipal desde el 18 de marzo de 2020, así como la cuarentena decretada por el gobierno nacional para hacer frente a la pandemia de la COVID19 (coronavirus), impactaron positivamente la seguridad y convivencia en Cúcuta, llevando a alcanzar importantes reducciones en los indicadores de delitos en la ciudad, salvo el homicidio que presenta un leve incremento, que es materia de análisis por parte de la fuerza pública en aras de reducir este accionar criminal.

A continuación se presentan **los hitos más relevantes en las cifras de delitos ocurridos en la ciudad para el Primer Semestre de 2020** en los indicadores de seguridad y ciudadana, y las cifras de delitos que han tenido lugar durante la cuarentena, comparadas con el mismo período del año pasado.

# Resumen

## Indicadores de Seguridad y Convivencia – Primer Semestre 2020

SECRETARÍA DE SEGURIDAD CIUDADANA

1. Durante el primer semestre de 2020 se presentaron **3 homicidios más** que en el primer semestre de 2019, lo que representa un **incremento del 3%**.
2. Las lesiones personales **disminuyeron un 21%** en el primer semestre de 2020 comparado con el mismo periodo de 2019.
3. Las denuncias por delitos sexuales **se redujeron 30%** en el primer semestre de 2020 con relación al año 2019.
4. Las denuncias por violencia intrafamiliar en el primer semestre de 2020 **disminuyeron 8%** con respecto al mismo semestre del año anterior.
5. El hurto a personas en el primer semestre de 2020 **disminuyó 10%** en comparación con el 2019.
6. Los hurtos a comercio de 2020 **disminuyeron 43%** en comparación con el mismo semestre de 2019.
7. Los hurtos a residencias se **redujeron 31%** en el primer semestre de 2020 en comparación con 2019.
8. El hurto de vehículos **no tuvo varación** en 2020 en comparación con el mismo periodo de 2019.
9. El hurto de motos **disminuyó 30%** en primer semestre de 2020 en comparación con el 2019.

# Consolidado Primer Semestre

Variación 01 de Enero a 30 de Junio. Años 2019 - 2020

SECRETARÍA DE SEGURIDAD CIUDADANA

Periodo del 01 enero al 30 de Junio años 2019 vs 2020				
Delito	2019	2020	Diferencia	Variación (%)
Homicidio	109	112	3	<b>3%</b>
Lesiones Personales	723	570	-153	<b>-21%</b>
Delitos Sexuales	229	161	-68	<b>-30%</b>
Violencia Intrafamiliar	794	734	-60	<b>-8%</b>
Hurto a Personas	1404	1269	-135	<b>-10%</b>
Hurto a Comercio	430	246	-184	<b>-43%</b>
Hurto a Residencias	358	248	-110	<b>-31%</b>
Hurto de Vehículos	39	39	0	<b>0%</b>
Hurto de Motos	288	203	-85	<b>-30%</b>

Fuente: Policía Nacional de Colombia - Sistema de Información Estadístico Delincuencial y Contravencional (SIEDCO) – PONAL, con corte al 02/07/2020. Elaborado por Secretaría de Seguridad Ciudadana de Cúcuta. Las cifras de lesiones personales y hurtos de 2017 y 2018 no son comparables entre sí por las siguientes razones: 1. En marzo de 2017 el registro de denuncias de SIEDCO comienza a ser alimentado con información del SPOA, por lo que el proceso afecta los registros desde enero de 2016 en adelante. Sin embargo, los cargues de registros del SPOA en SIEDCO han sido incrementales en el tiempo. 2. Se hace la implementación del aplicativo de denuncia “A denunciar”, herramienta que está disponible desde el 1 de agosto de 2017 que facilita la denuncia mejorando el conocimiento sobre la criminalidad. Los delitos sexuales abarcan tipos penales tales como: (i.) acceso carnal violento, (ii.) acto sexual violento, (iii.) acceso carnal abusivo con menor de 14 años, (iv.) acoso sexual, (v.) acceso carnal o acto sexual abusivo con incapaz de resistir, (vi.) proxenetismo con menor de edad, (vii.) inducción a la prostitución, (viii.) pornografía con menores, entre otros. Información sujeta a cambios por actualización.

# Consolidado Cuarentena\*

Variación periodo del 18 de Marzo al 30 de Junio. Años 2019 vs 2020

SECRETARÍA DE SEGURIDAD CIUDADANA

Periodo del 18 de Marzo al 30 de Junio años 2019 vs 2020				
Delito	2019	2020	Diferencia	Variación (%)
Homicidio	63	71	8	<b>13%</b>
Lesiones Personales	451	257	-194	<b>-43%</b>
Delitos Sexuales	129	79	-50	<b>-39%</b>
Violencia Intrafamiliar	488	308	-180	<b>-37%</b>
Hurto a Personas	905	523	-382	<b>-42%</b>
Hurto a Comercio	260	108	-152	<b>-58%</b>
Hurto a Residencias	215	109	-106	<b>-49%</b>
Hurto de Vehículos	31	17	-14	<b>-45%</b>
Hurto de Motos	171	106	-65	<b>-38%</b>

Fuente: Policía Nacional de Colombia - Sistema de Información Estadístico Delincuencial y Contravencional (SIEDCO) – PONAL, con corte al 02/07/2020. Elaborado por Secretaría de Seguridad Ciudadana de Cúcuta. Las cifras de lesiones personales y hurtos de 2017 y 2018 no son comparables entre sí por las siguientes razones: 1. En marzo de 2017 el registro de denuncias de SIEDCO comienza a ser alimentado con información del SPOA, por lo que el proceso afecta los registros desde enero de 2016 en adelante. Sin embargo, los cargues de registros del SPOA en SIEDCO han sido incrementales en el tiempo. 2. Se hace la implementación del aplicativo de denuncia "A denunciar", herramienta que está disponible desde el 1 de agosto de 2017 que facilita la denuncia mejorando el conocimiento sobre la criminalidad. Los delitos sexuales abarcan tipos penales tales como: (i.) acceso carnal violento, (ii.) acto sexual violento, (iii.) acceso carnal abusivo con menor de 14 años, (iv.) acoso sexual, (v.) acceso carnal o acto sexual abusivo con incapaz de resistir, (vi.) proxenetismo con menor de edad, (vii.) inducción a la prostitución, (viii.) pornografía con menores, entre otros. Información sujeta a cambios por actualización.

**\*Comportamiento Delitos después de aplicación Decreto 106 de 2020. Emergencia COVID-19.**

# DELITOS CONTRA LA VIDA Y LA INTEGRIDAD FÍSICA

---

- Homicidios
- Lesiones Personales
- Delitos Sexuales
- Violencia Intrafamiliar

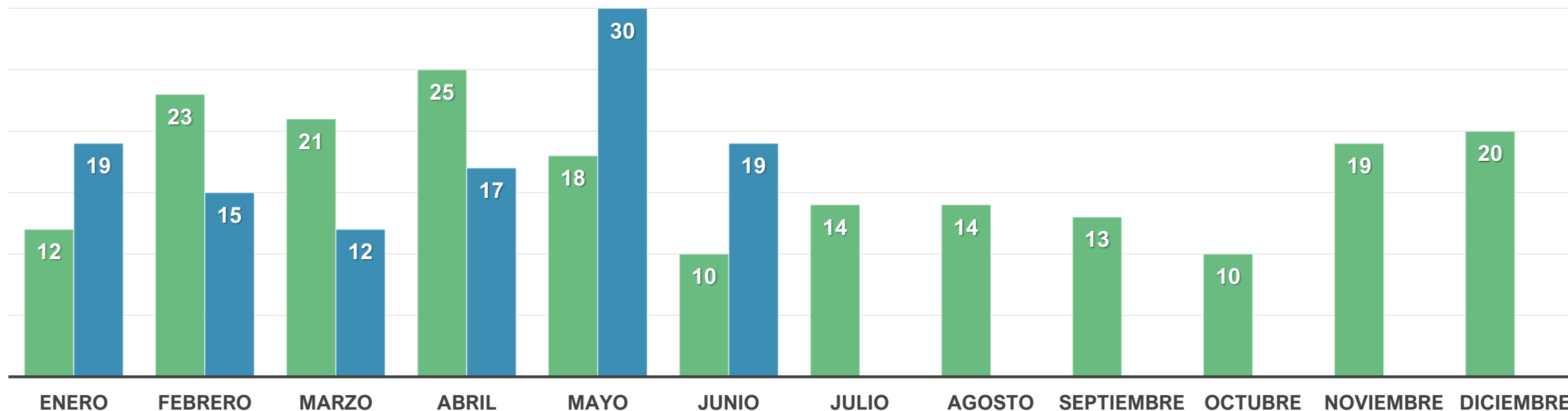
# Homicidios

Comportamiento Primer Semestre años 2019 vs 2020

SECRETARÍA DE SEGURIDAD CIUDADANA

SEXO VÍCTIMA	I SEMESTRE 2019	I SEMESTRE 2020	DIFERENCIA	VARIACIÓN %
Masculino	106	103	-3	-3%
Femenino	3	9	6	200%
<b>TOTAL</b>	<b>109</b>	<b>112</b>	<b>3</b>	<b>3%</b>

■ 2019 ■ 2020





# Homicidios

Comportamiento Primer Semestre años 2019 vs 2020

SECRETARÍA DE SEGURIDAD CIUDADANA

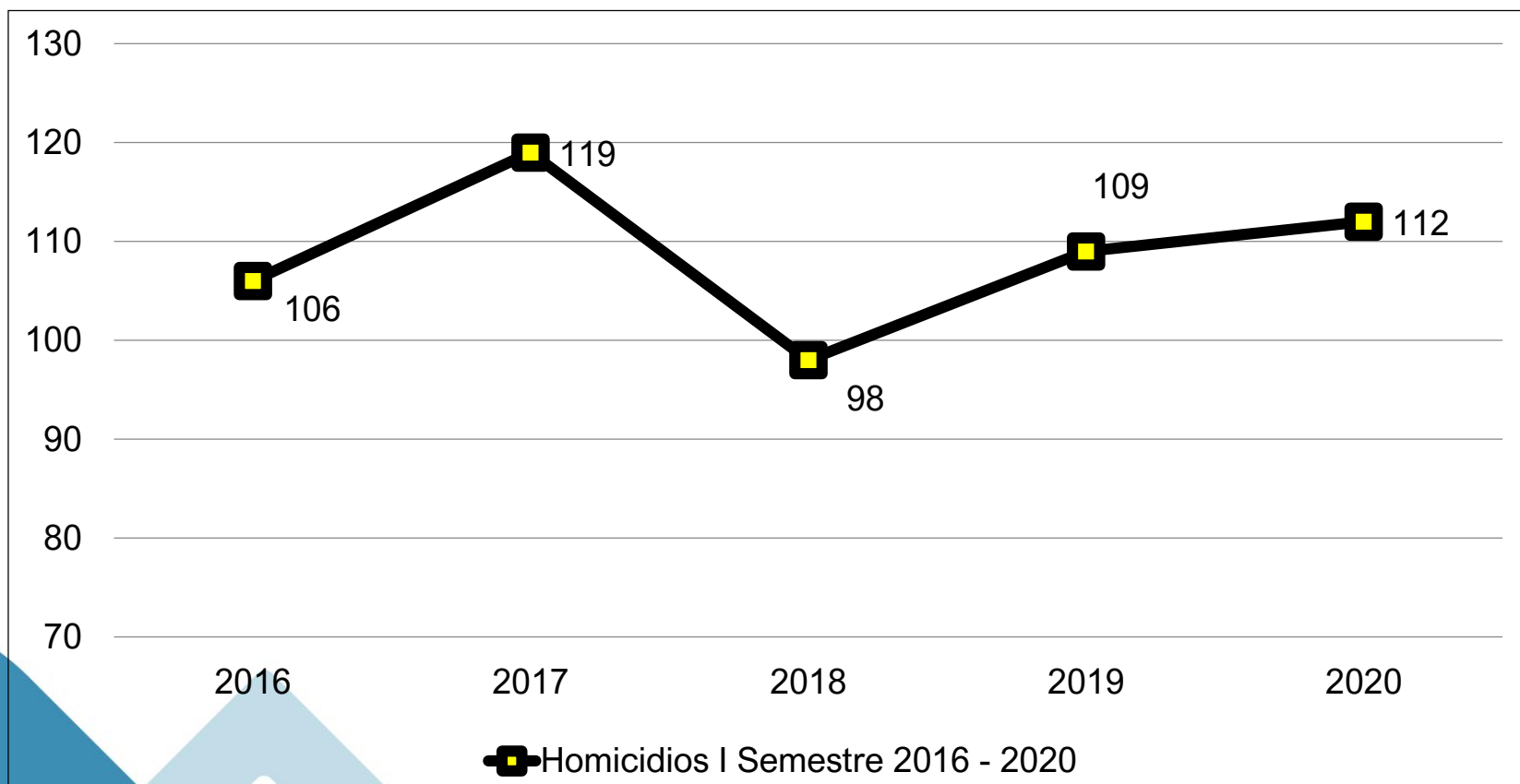
COMUNA	2019	2020	VARIACIÓN ABSOLUTA	VARIACIÓN PORCENTUAL %
Comuna Uno	6	8	2	33%
Comuna Dos	3	5	2	67%
Comuna Tres	5	6	1	20%
Comuna Cuatro	11	4	-7	-64%
Comuna Cinco	8	4	-4	-50%
Comuna Seis	22	21	-1	-5%
Comuna Siete	15	13	-2	-13%
Comuna Ocho	10	20	10	100%
Comuna Nueve	13	15	2	15%
Comuna Diez	6	4	-2	-33%
Zona Rural	10	12	2	20%
<b>TOTAL</b>	<b>109</b>	<b>112</b>	<b>3</b>	<b>3%</b>

Fuente: Policía Nacional de Colombia - Sistema de Información Estadístico Delincuencial y Contravencional (SIEDCO) – PONAL, con corte al 02/07/2020. Información sujeta a cambios por actualización. Elaborado por Secretaría de Seguridad Ciudadana de Cúcuta.

# Homicidios

Comportamiento Primer Semestre años 2016 - 2020

SECRETARÍA DE SEGURIDAD CIUDADANA



Fuente: Policía Nacional de Colombia - Sistema de Información Estadístico Delincuencial y Contravencional (SIEDCO) – PONAL, con corte al 02/07/2020. Información sujeta a cambios por actualización. Elaborado por Secretaría de Seguridad Ciudadana de Cúcuta.

- El homicidio en Cúcuta se **incrementó 3%** (3 casos más) en el primer semestre de 2020 en comparación con el mismo periodo de 2019.
- El **promedio de homicidios en el primer semestre** de los últimos 5 años es de **108,8 casos**. La cifra de homicidios en 2020 esta por encima de la media.

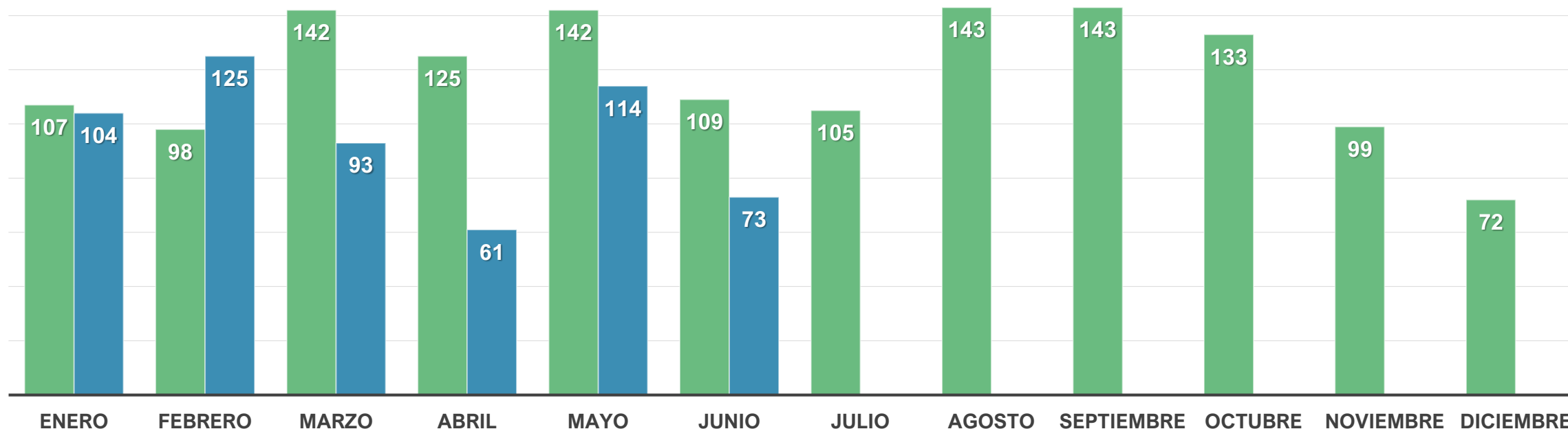
# Lesiones Personales

Comportamiento Primer Semestre años 2019 vs 2020

SECRETARÍA DE SEGURIDAD CIUDADANA

SEXO VÍCTIMA	I SEMESTRE 2019	I SEMESTRE 2020	DIFERENCIA	VARIACIÓN %
Masculino	360	334	-26	-7,2%
Femenino	363	236	-127	-35%
<b>TOTAL</b>	<b>723</b>	<b>570</b>	<b>-153</b>	<b>-21%</b>

■ 2019 ■ 2020



# Lesiones Personales

Comportamiento Primer Semestre años 2019 vs 2020

SECRETARÍA DE SEGURIDAD CIUDADANA

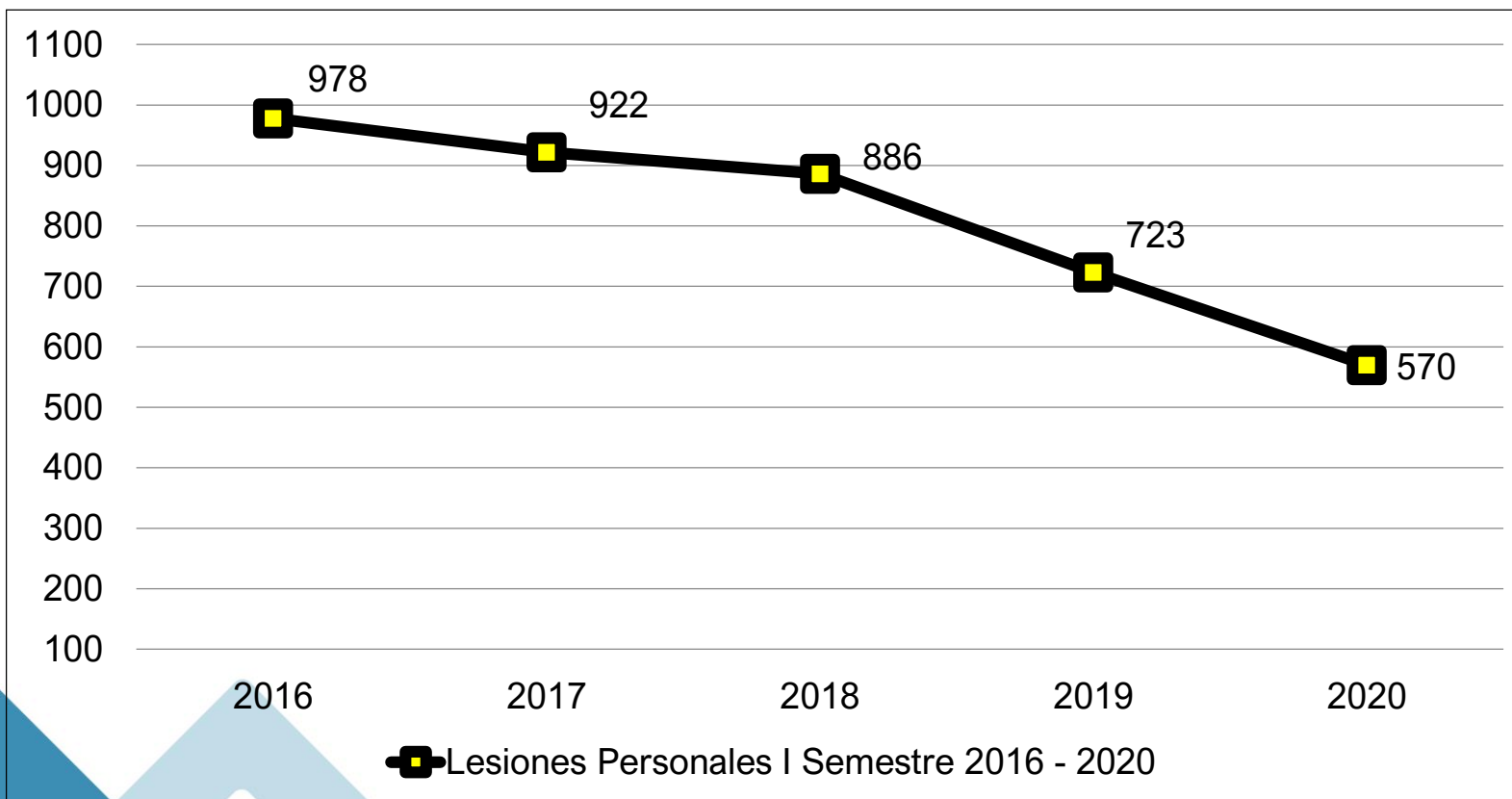
COMUNA	2019	2020	VARIACIÓN ABSOLUTA	VARIACIÓN PORCENTUAL %
Comuna Uno	82	44	-38	-46%
Comuna Dos	47	40	-7	-15%
Comuna Tres	38	21	-17	-45%
Comuna Cuatro	46	22	-24	-52%
Comuna Cinco	55	34	-21	-38%
Comuna Seis	105	93	-12	-11%
Comuna Siete	97	135	38	39%
Comuna Ocho	110	90	-20	-18%
Comuna Nueve	71	42	-29	-41%
Comuna Diez	56	35	-21	-38%
Zona Rural	16	14	-2	-13%
<b>TOTAL</b>	<b>723</b>	<b>570</b>	<b>-153</b>	<b>-21%</b>

Fuente: Policía Nacional de Colombia - Sistema de Información Estadístico Delincuencial y Contravencional (SIEDCO) – PONAL, con corte al 02/07/2020. Información sujeta a cambios por actualización. Elaborado por Secretaría de Seguridad Ciudadana de Cúcuta.

# Lesiones Personales

Comportamiento Primer Semestre años 2019 vs 2020

SECRETARÍA DE SEGURIDAD CIUDADANA



- ❑ Las lesiones personales en Cúcuta se **redujeron 21%** en el primer semestre de 2020 (153 casos menos) **en comparación con 2019.**
- ❑ El **promedio de lesiones personales en el semestre** para los últimos 5 años es de **815** casos. La cifra de 2020 se encuentra por debajo de la media como el primer semestre con menos hechos.

Fuente: Policía Nacional de Colombia - Sistema de Información Estadístico Delincuencial y Contravencional (SIEDCO) – PONAL, con corte al 02/07/2020. Elaborado por Secretaría de Seguridad Ciudadana de Cúcuta. Las cifras de lesiones personales y hurtos de 2017 y 2018 no son comparables entre sí por las siguientes razones: 1. En marzo de 2017 el registro de denuncias de SIEDCO comienza a ser alimentado con información del SPOA, por lo que el proceso afecta los registros desde enero de 2016 en adelante. Sin embargo, los cargues de registros del SPOA en SIEDCO han sido incrementales en el tiempo. 2. Se hace la implementación del aplicativo de denuncia “A denunciar”, herramienta que está disponible desde el 1 de agosto de 2017 que facilita la denuncia mejorando el conocimiento sobre la criminalidad. Información sujeta a cambios por actualización.

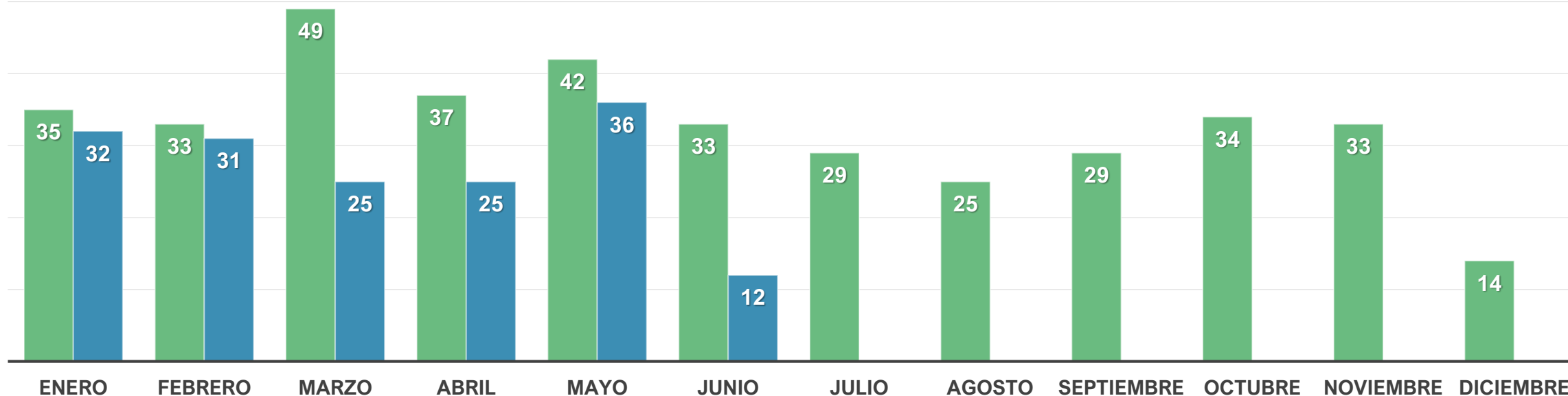
# Delitos Sexuales

Comportamiento Primer Semestre años 2019 vs 2020

SECRETARÍA DE SEGURIDAD CIUDADANA

SEXO VÍCTIMA	I SEMESTRE 2019	I SEMESTRE 2020	DIFERENCIA	VARIACIÓN %
Masculino	37	22	-15	-40,5%
Femenino	192	139	-53	-27,6%
<b>TOTAL</b>	<b>229</b>	<b>161</b>	<b>-68</b>	<b>-30%</b>

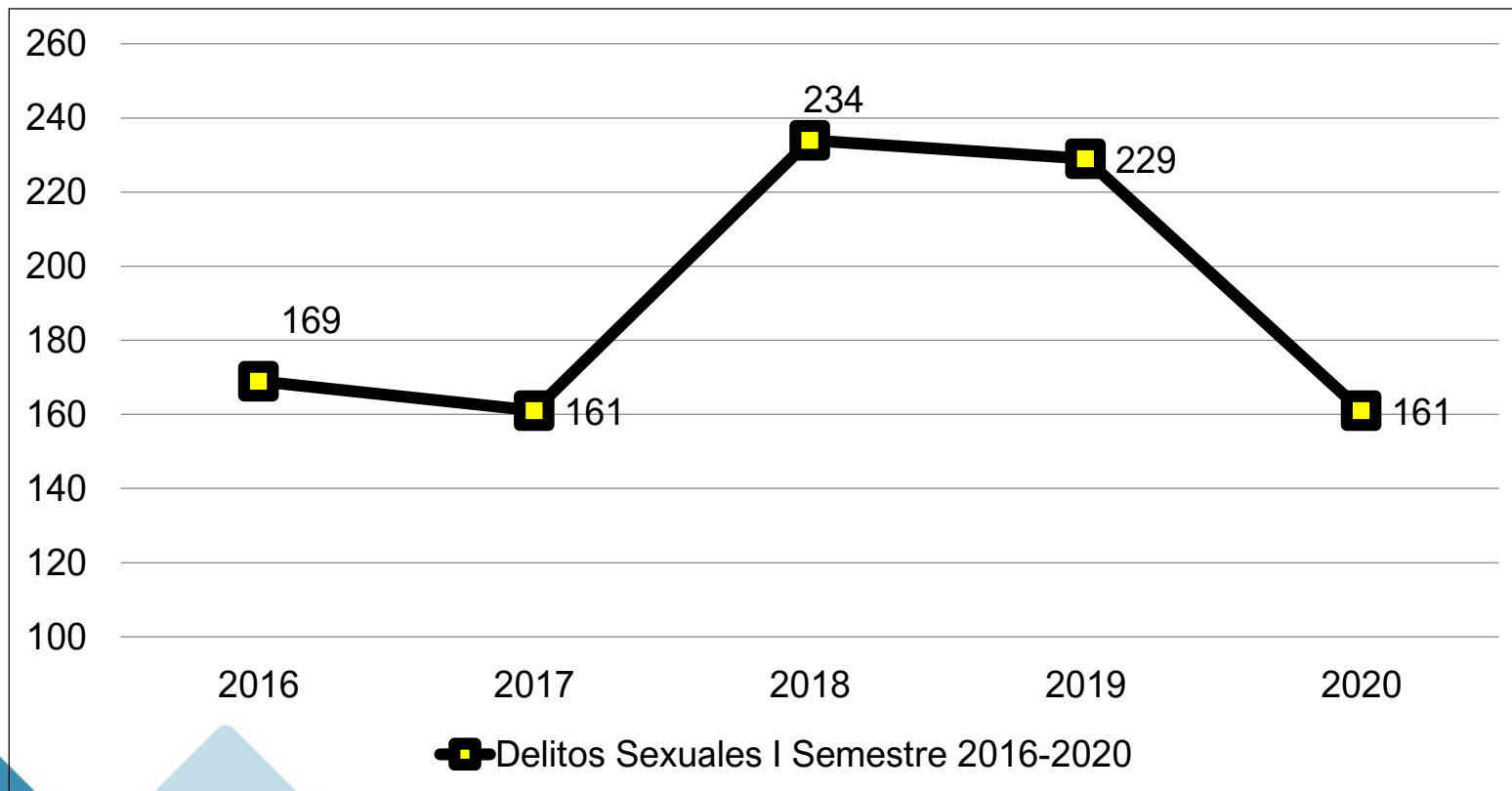
■ 2019 ■ 2020



# Delitos Sexuales

Comportamiento Primer Semestre años 2016 - 2020

SECRETARÍA DE SEGURIDAD CIUDADANA



- ❑ Las denuncias por delitos sexuales en Cúcuta **disminuyeron 30%** (68 casos menos) en el primer semestre de 2020 **en comparación con 2019**.
- ❑ El **promedio de denuncias por delitos sexuales en el primer semestre** para los últimos 5 años es de **190** casos. La cifra de 2020 se encuentra por debajo de la media.

Fuente: Policía Nacional de Colombia - Sistema de Información Estadístico Delincuencial y Contravencional (SIEDCO) – PONAL, con corte al 02/07/2020. Elaborado por Secretaría de Seguridad Ciudadana de Cúcuta. Las cifras de lesiones personales y hurtos de 2017 y 2018 no son comparables entre sí por las siguientes razones: 1. En marzo de 2017 el registro de denuncias de SIEDCO comienza a ser alimentado con información del SPOA, por lo que el proceso afecta los registros desde enero de 2016 en adelante. Sin embargo, los cargues de registros del SPOA en SIEDCO han sido incrementales en el tiempo. 2. Se hace la implementación del aplicativo de denuncia "A denunciar", herramienta que está disponible desde el 1 de agosto de 2017 que facilita la denuncia mejorando el conocimiento sobre la criminalidad. Información sujeta a cambios por actualización.

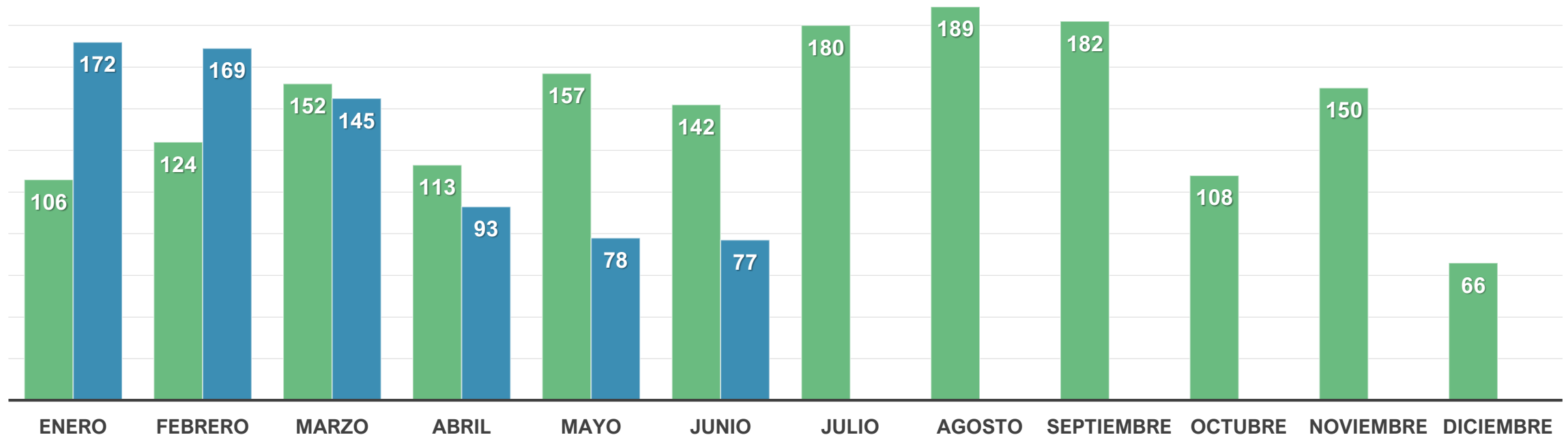
# Violencia Intrafamiliar

Comportamiento Primer Semestre años 2019 vs 2020

SECRETARÍA DE SEGURIDAD CIUDADANA

SEXO VÍCTIMA	I SEMESTRE 2019	I SEMESTRE 2020	DIFERENCIA	VARIACIÓN %
Masculino	158	160	2	1,3%
Femenino	636	574	-62	-9,7%
<b>TOTAL</b>	<b>794</b>	<b>734</b>	<b>-60</b>	<b>-8%</b>

■ 2019 ■ 2020

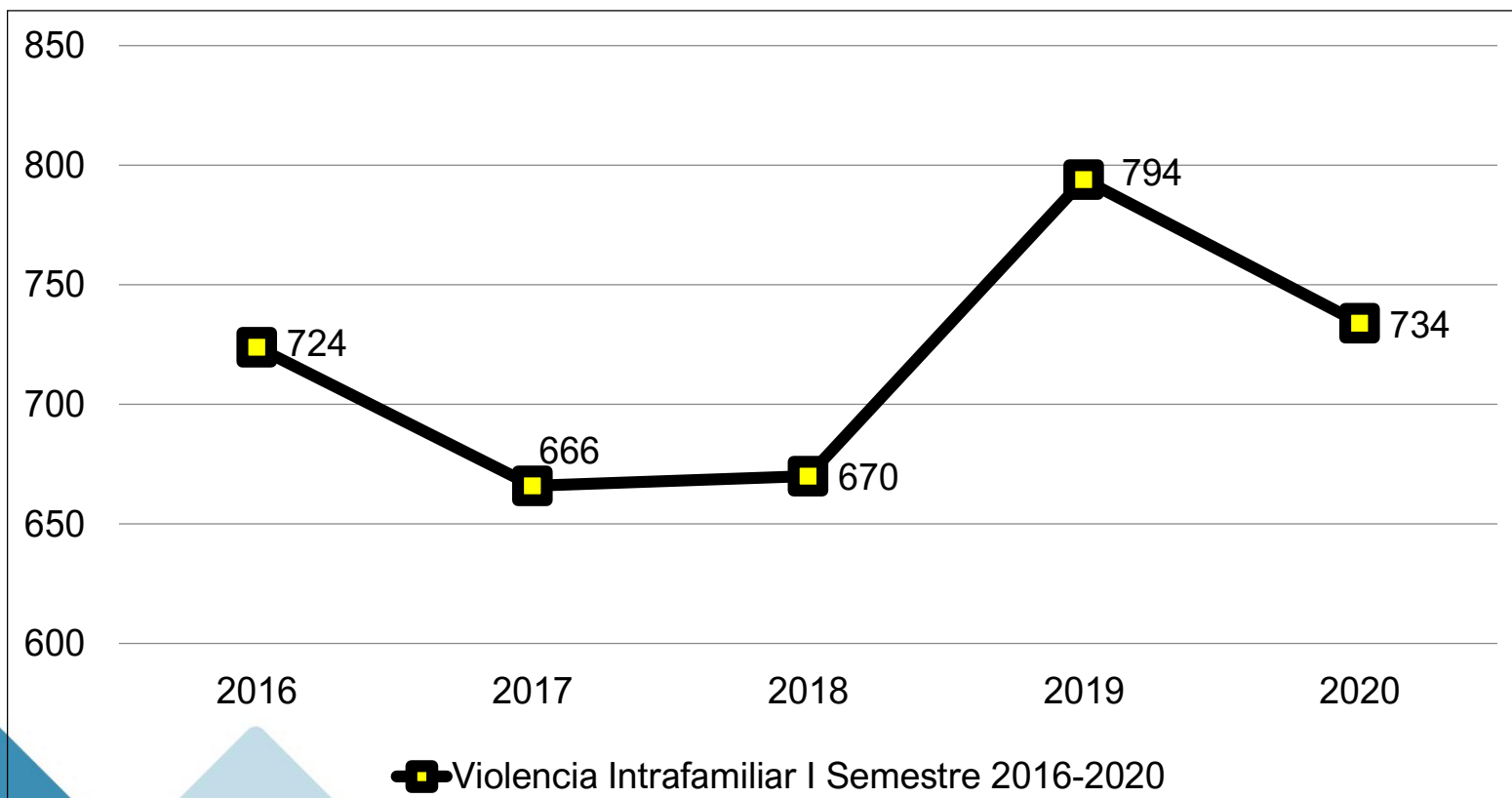




# Violencia Intrafamiliar

Comportamiento Primer Semestre años 2016 - 2020

SECRETARÍA DE SEGURIDAD CIUDADANA



Fuente: Policía Nacional de Colombia - Sistema de Información Estadístico Delincuencial y Contravencional (SIEDCO) – PONAL, con corte al 02/07/2020. Elaborado por Secretaría de Seguridad Ciudadana de Cúcuta. Las cifras de lesiones personales y hurtos de 2017 y 2018 no son comparables entre sí por las siguientes razones: 1. En marzo de 2017 el registro de denuncias de SIEDCO comienza a ser alimentado con información del SPOA, por lo que el proceso afecta los registros desde enero de 2016 en adelante. Sin embargo, los cargues de registros del SPOA en SIEDCO han sido incrementales en el tiempo. 2. Se hace la implementación del aplicativo de denuncia “A denunciar”, herramienta que está disponible desde el 1 de agosto de 2017 que facilita la denuncia mejorando el conocimiento sobre la criminalidad. Información sujeta a cambios por actualización.

- ❑ Las denuncias por violencia intrafamiliar **disminuyeron 8%** en el primer semestre de 2020 (60 casos menos) **en comparación con el mismo periodo de 2019.**
- ❑ El **promedio de denuncias por violencia intrafamiliar en el primer semestre** para los últimos 5 años es de **717,6** casos. La cifra de 2020 se encuentra por encima de la media.

# DELITOS CONTRA EL PATRIMONIO ECONÓMICO

---

- Hurto a Personas
- Hurto a Comercio
- Hurto de Residencias
- Hurto de Vehículos
- Hurto de Motos

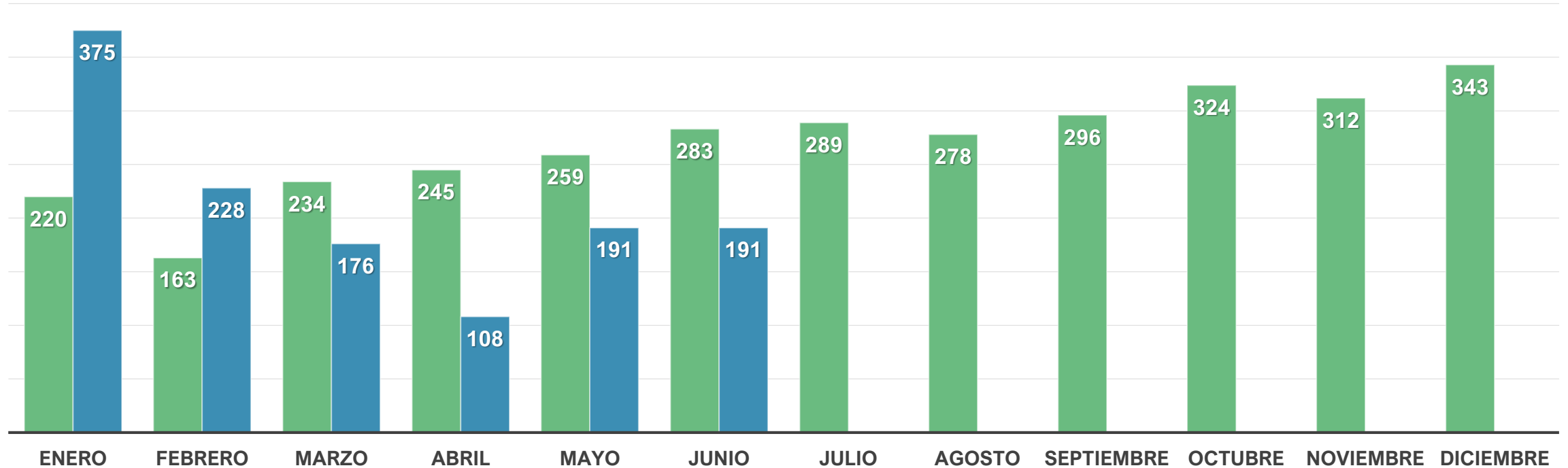
# Hurto a Personas

Comportamiento Primer Semestre años 2019 vs 2020

SECRETARÍA DE SEGURIDAD CIUDADANA

SEXO VÍCTIMA	I SEMESTRE 2019	I SEMESTRE 2020	DIFERENCIA	VARIACIÓN %
Masculino	719	708	-11	-1,5%
Femenino	685	561	-124	-18,1%
<b>TOTAL</b>	<b>1.404</b>	<b>1.269</b>	<b>-135</b>	<b>-10%</b>

■ 2019 ■ 2020



# Hurto a Personas

Comportamiento Primer Semestre años 2019 vs 2020

SECRETARÍA DE SEGURIDAD CIUDADANA

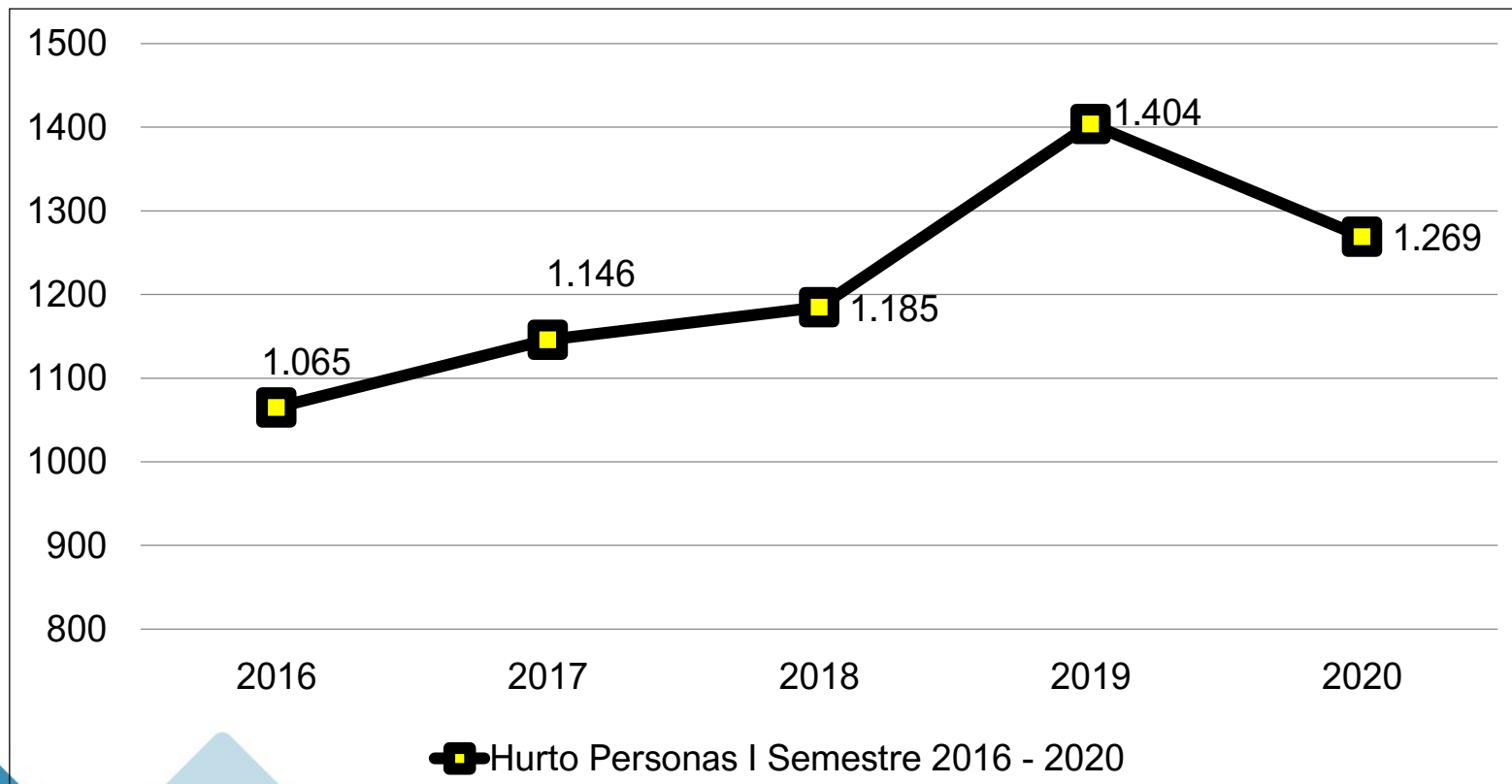
COMUNA	2019	2020	VARIACIÓN ABSOLUTA	VARIACIÓN PORCENTUAL %
Comuna Uno	278	244	-34	-12%
Comuna Dos	204	153	-51	-25%
Comuna Tres	47	49	2	4%
Comuna Cuatro	87	109	22	25%
Comuna Cinco	166	128	-38	-23%
Comuna Seis	139	125	-14	-10%
Comuna Siete	144	130	-14	-10%
Comuna Ocho	168	166	-2	-1%
Comuna Nueve	108	99	-9	-8%
Comuna Diez	61	60	-1	-2%
Zona Rural	2	6	4	200%
<b>TOTAL</b>	<b>1404</b>	<b>1269</b>	<b>-135</b>	<b>-10%</b>

Fuente: Policía Nacional de Colombia - Sistema de Información Estadístico Delincuencial y Contravencional (SIEDCO) – PONAL, con corte al 02/07/2020. Información sujeta a cambios por actualización. Elaborado por Secretaría de Seguridad Ciudadana de Cúcuta.

# Hurto a Personas

## Comportamiento Primer Semestre años 2016 - 2020

SECRETARÍA DE SEGURIDAD CIUDADANA



- ❑ Los hurtos a personas **disminuyeron 10%** en el primer semestre de 2020 (135 casos menos) **en comparación 2019.**
- ❑ **El promedio de hurtos a personas en el semestre** de los últimos 5 años es de **1.213 casos**, y el 2020 se encuentra por encima de la media.

Fuente: Policía Nacional de Colombia - Sistema de Información Estadístico Delincuencial y Contravencional (SIEDCO) – PONAL, con corte al 02/07/2020. Elaborado por Secretaría de Seguridad Ciudadana de Cúcuta. Las cifras de lesiones personales y hurtos de 2017 y 2018 no son comparables entre sí por las siguientes razones: 1. En marzo de 2017 el registro de denuncias de SIEDCO comienza a ser alimentado con información del SPOA, por lo que el proceso afecta los registros desde enero de 2016 en adelante. Sin embargo, los cargues de registros del SPOA en SIEDCO han sido incrementales en el tiempo. 2. Se hace la implementación del aplicativo de denuncia "A denunciar", herramienta que está disponible desde el 1 de agosto de 2017 que facilita la denuncia mejorando el conocimiento sobre la criminalidad. Información sujeta a cambios por actualización.

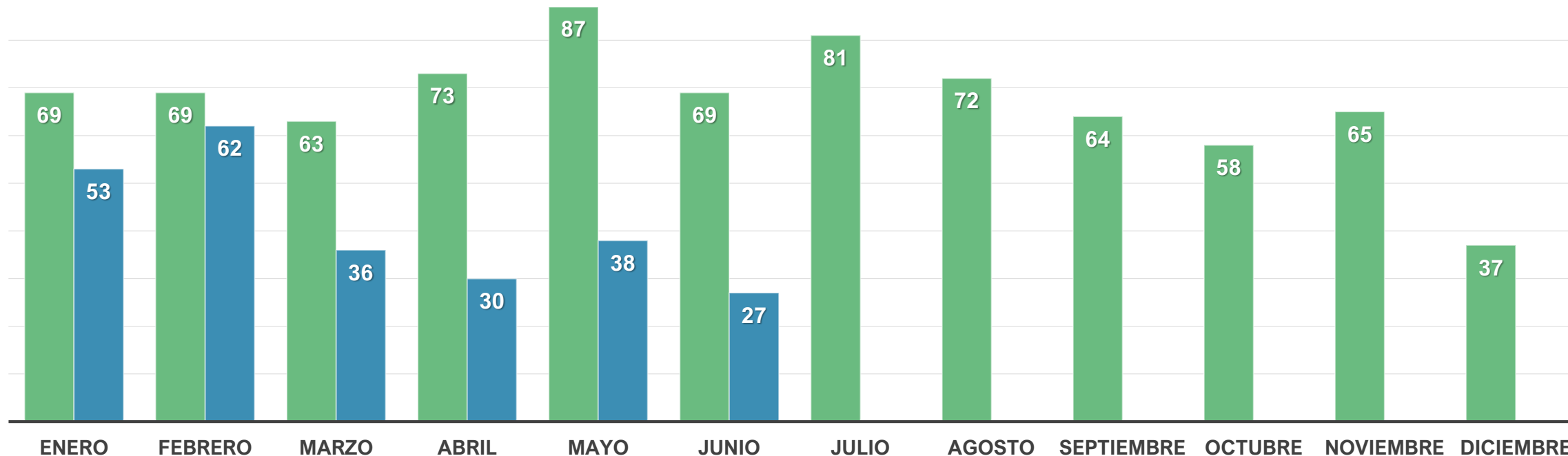
# Hurto a Comercio

Comportamiento Primer Semestre años 2019 vs 2020

SECRETARÍA DE SEGURIDAD CIUDADANA

DELITOS	I SEMESTRE 2019	I SEMESTRE 2020	DIFERENCIA	VARIACIÓN %
Hurto a Comercio	430	246	-184	-43%

■ 2019 ■ 2020



# Hurto a Comercio

Comportamiento Primer Semestre años 2019 vs 2020

SECRETARÍA DE SEGURIDAD CIUDADANA

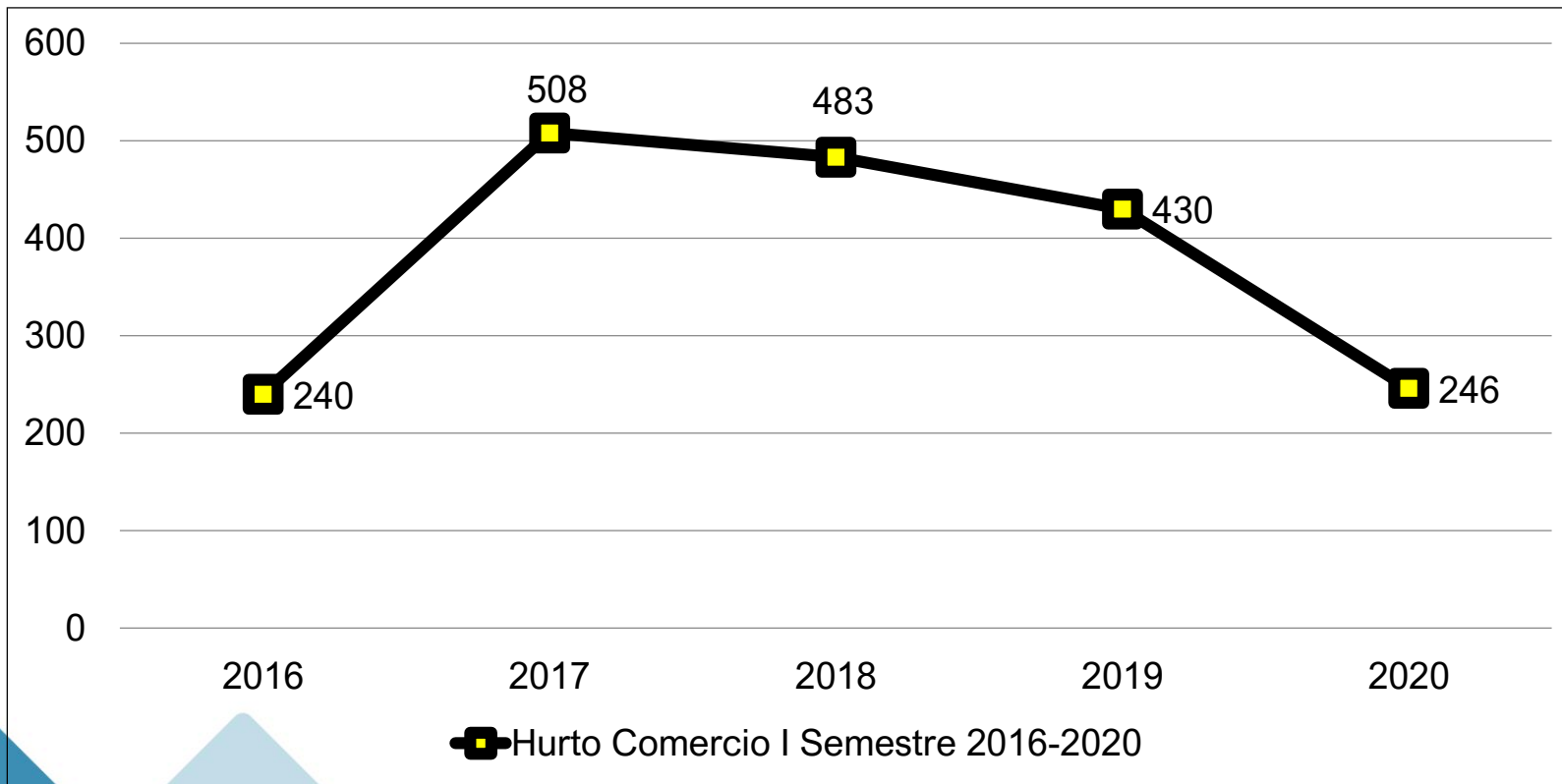
COMUNA	2019	2020	VARIACIÓN ABSOLUTA	VARIACIÓN PORCENTUAL %
Comuna Uno	140	56	-84	-60%
Comuna Dos	64	26	-38	-59%
Comuna Tres	21	6	-15	-71%
Comuna Cuatro	27	10	-17	-63%
Comuna Cinco	47	21	-26	-55%
Comuna Seis	40	15	-25	-63%
Comuna Siete	28	75	47	168%
Comuna Ocho	31	19	-12	-39%
Comuna Nueve	18	6	-12	-67%
Comuna Diez	8	9	1	13%
Zona Rural	6	3	-3	-50%
<b>TOTAL</b>	<b>430</b>	<b>246</b>	<b>-184</b>	<b>-43%</b>

Fuente: Policía Nacional de Colombia - Sistema de Información Estadístico Delincuencial y Contravencional (SIEDCO) – PONAL, con corte al 02/07/2020. Información sujeta a cambios por actualización. Elaborado por Secretaría de Seguridad Ciudadana de Cúcuta.

# Hurto a Comercio

Comportamiento Primer Semestre años 2016 - 2020

SECRETARÍA DE SEGURIDAD CIUDADANA



Fuente: Policía Nacional de Colombia - Sistema de Información Estadístico Delincuencial y Contravencional (SIEDCO) – PONAL, con corte al 02/07/2020. Elaborado por Secretaría de Seguridad Ciudadana de Cúcuta. Las cifras de lesiones personales y hurtos de 2017 y 2018 no son comparables entre sí por las siguientes razones: 1. En marzo de 2017 el registro de denuncias de SIEDCO comienza a ser alimentado con información del SPOA, por lo que el proceso afecta los registros desde enero de 2016 en adelante. Sin embargo, los cargues de registros del SPOA en SIEDCO han sido incrementales en el tiempo. 2. Se hace la implementación del aplicativo de denuncia "A denunciar", herramienta que está disponible desde el 1 de agosto de 2017 que facilita la denuncia mejorando el conocimiento sobre la criminalidad. Información sujeta a cambios por actualización.

- ❑ Los hurtos a comercio **disminuyeron 43%** en el primer semestre de 2020 (184 casos menos) **en comparación con 2019.**
- ❑ El promedio de hurtos a comercio en el primer semestre de los últimos 5 años es de **381 casos**, y el 2020 se encuentra por debajo de la media.



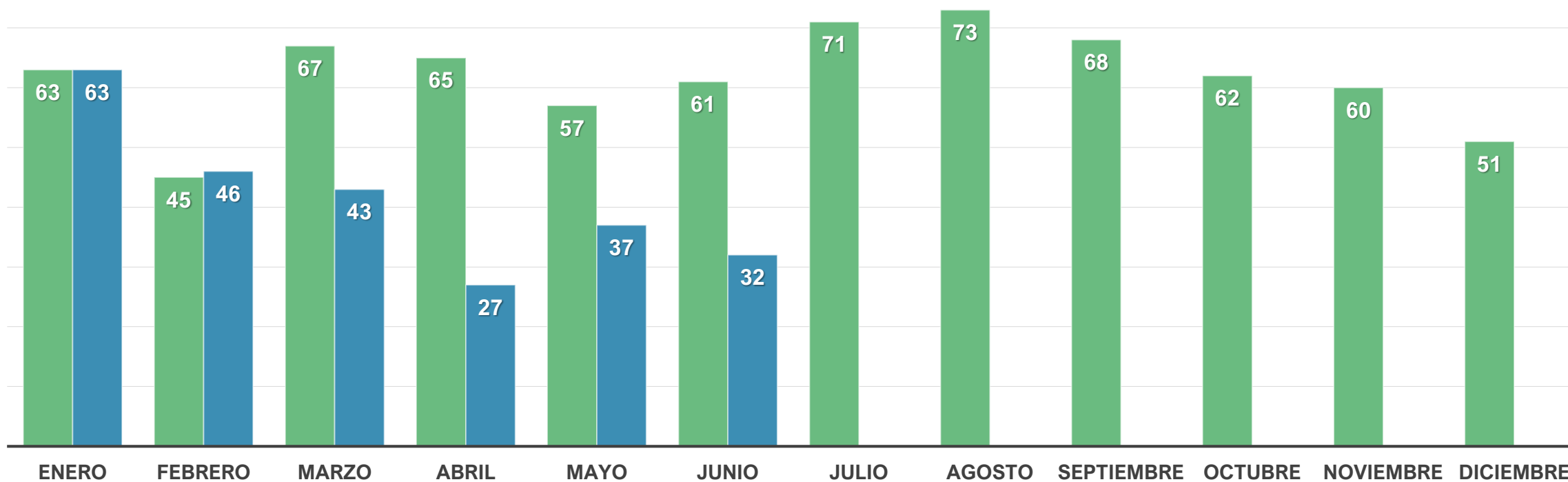
# Hurto de Residencias

Comportamiento Primer Semestre años 2019 vs 2020

SECRETARÍA DE SEGURIDAD CIUDADANA

DELITOS	I SEMESTRE 2019	I SEMESTRE 2020	DIFERENCIA	VARIACIÓN %
Hurto de Residencias	358	248	-110	-31%

■ 2019 ■ 2020



# Hurto de Residencias

Comportamiento Primer Semestre años 2019 vs 2020

SECRETARÍA DE SEGURIDAD CIUDADANA

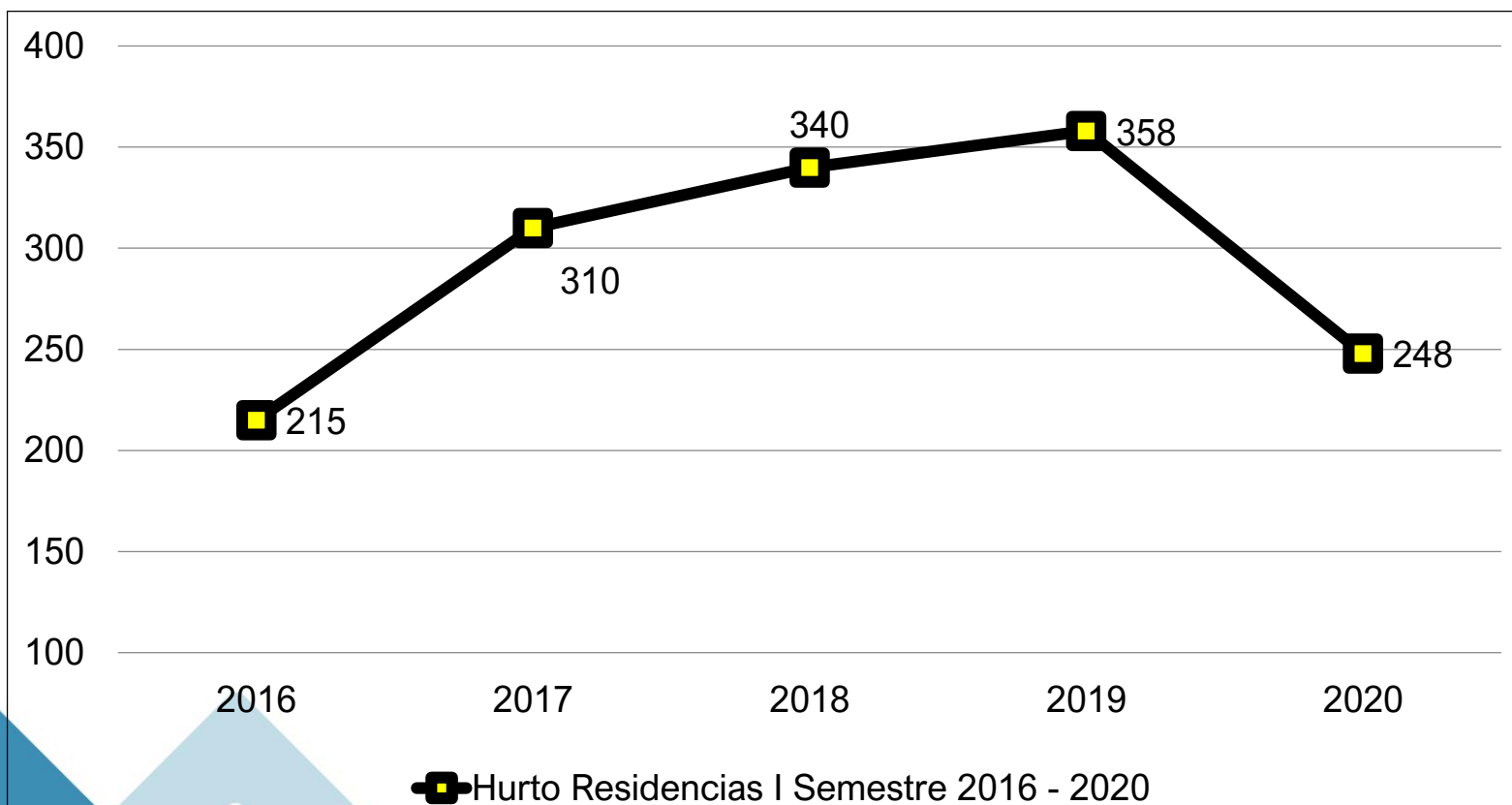
COMUNA	2019	2020	VARIACIÓN ABSOLUTA	VARIACIÓN PORCENTUAL %
Comuna Uno	27	23	-4	-15%
Comuna Dos	53	20	-33	-62%
Comuna Tres	17	13	-4	-24%
Comuna Cuatro	45	28	-17	-38%
Comuna Cinco	45	36	-9	-20%
Comuna Seis	41	29	-12	-29%
Comuna Siete	37	30	-7	-19%
Comuna Ocho	40	36	-4	-10%
Comuna Nueve	29	18	-11	-38%
Comuna Diez	21	11	-10	-48%
Zona Rural	3	4	1	33%
<b>TOTAL</b>	<b>358</b>	<b>248</b>	<b>-110</b>	<b>-31%</b>

Fuente: Policía Nacional de Colombia - Sistema de Información Estadístico Delincuencial y Contravencional (SIEDCO) – PONAL, con corte al 02/07/2020. Información sujeta a cambios por actualización. Elaborado por Secretaría de Seguridad Ciudadana de Cúcuta.

# Hurto de Residencias

Comportamiento Primer Semestre años 2016 - 2020

SECRETARÍA DE SEGURIDAD CIUDADANA



Fuente: Policía Nacional de Colombia - Sistema de Información Estadístico Delincuencial y Contravencional (SIEDCO) - PONAL, con corte al 02/07/2020. Elaborado por Secretaría de Seguridad Ciudadana de Cúcuta. Las cifras de lesiones personales y hurtos de 2017 y 2018 no son comparables entre sí por las siguientes razones: 1. En marzo de 2017 el registro de denuncias de SIEDCO comienza a ser alimentado con información del SPOA, por lo que el proceso afecta los registros desde enero de 2016 en adelante. Sin embargo, los cargues de registros del SPOA en SIEDCO han sido incrementales en el tiempo. 2. Se hace la implementación del aplicativo de denuncia "A denunciar", herramienta que está disponible desde el 1 de agosto de 2017 que facilita la denuncia mejorando el conocimiento sobre la criminalidad. Información sujeta a cambios por actualización.

- ❑ Los hurtos a residencias **disminuyeron 31%** (110 casos menos) en el primer semestre de 2020 en **comparación con el 2019**.
- ❑ El promedio de hurtos a residencias en el primer semestre de los últimos 5 años es de **294,2 casos**, y el 2020 se encuentra por debajo de la media.

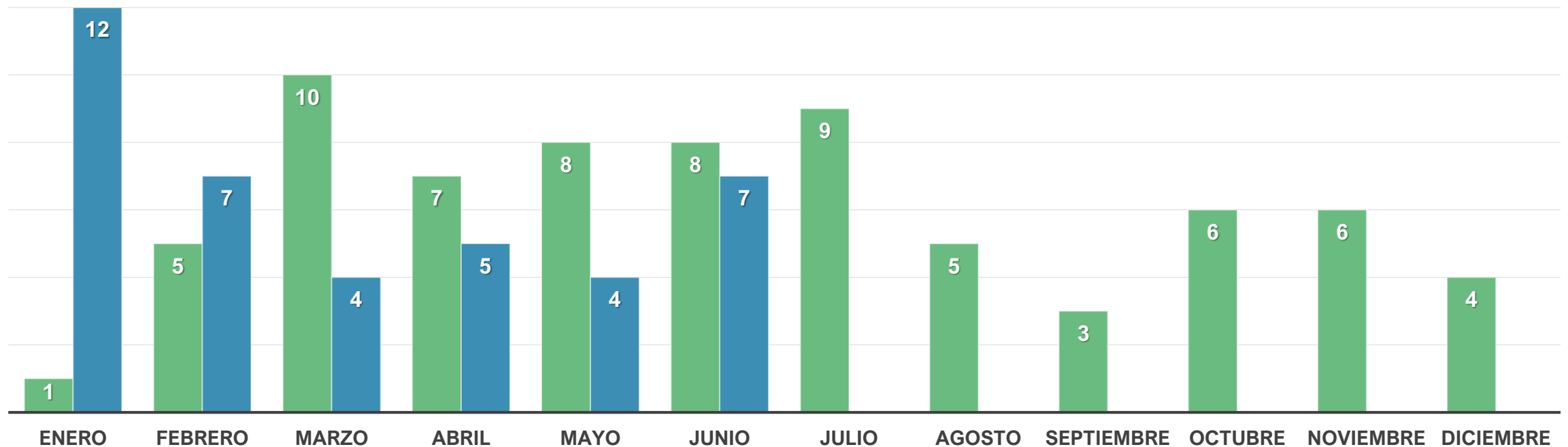
# Hurto de Vehículos

Comportamiento Primer Semestre años 2019 vs 2020

SECRETARÍA DE SEGURIDAD CIUDADANA

DELITOS	I SEMESTRE 2019	I SEMESTRE 2020	DIFERENCIA	VARIACIÓN %
Hurto de Vehículos	39	39	0	0%

■ 2019 ■ 2020



# Hurto de Vehículos

Comportamiento Primer Semestre años 2019 vs 2020

SECRETARÍA DE SEGURIDAD CIUDADANA

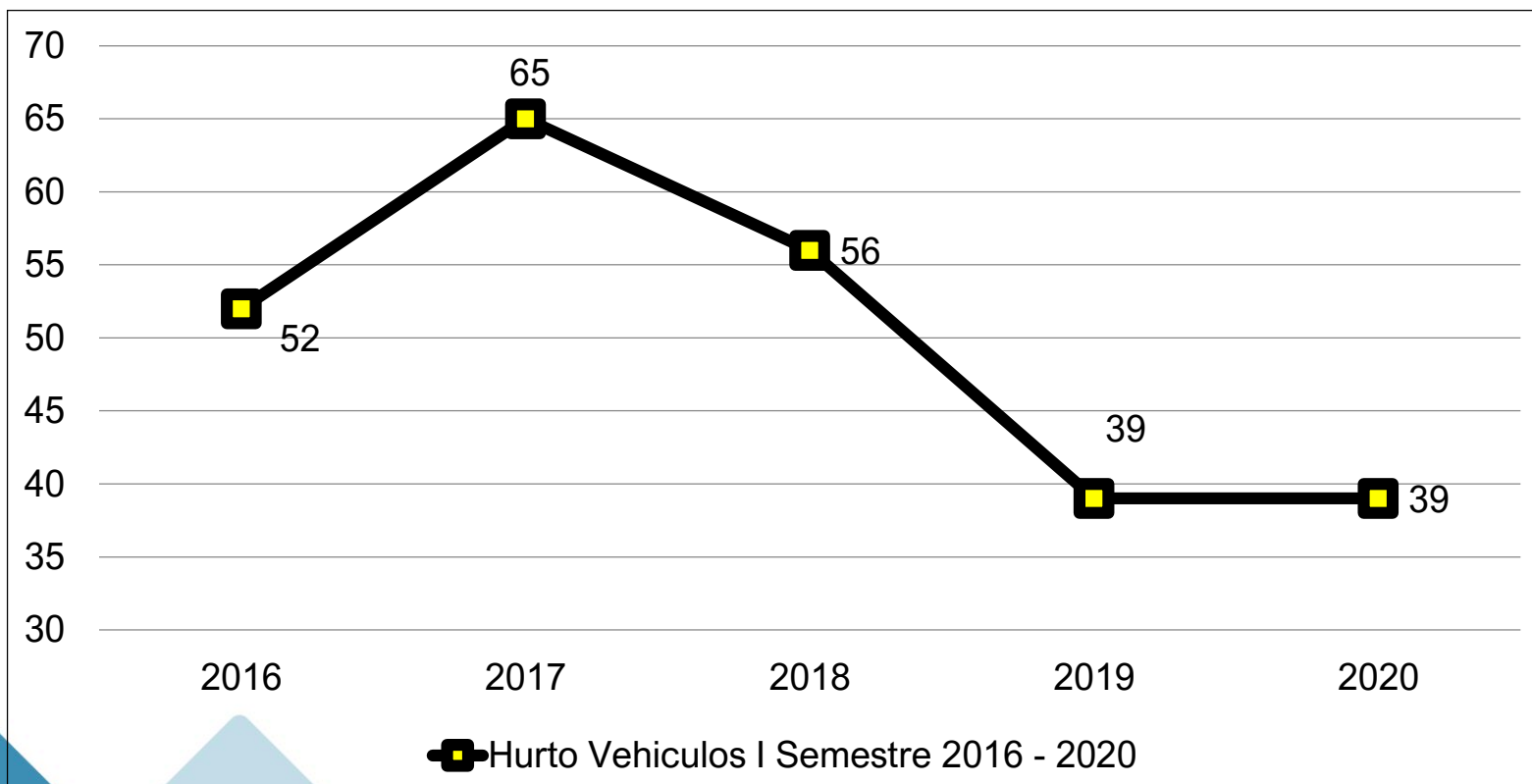
COMUNA	2019	2020	VARIACIÓN ABSOLUTA	VARIACIÓN PORCENTUAL %
Comuna Uno	8	3	-5	-63%
Comuna Dos	4	3	-1	-25%
Comuna Tres	2	1	-1	-50%
Comuna Cuatro	5	4	-1	-20%
Comuna Cinco	4	2	-2	-50%
Comuna Seis	5	11	6	120%
Comuna Siete	2	5	3	150%
Comuna Ocho	5	8	3	60%
Comuna Nueve	2	0	-2	-100%
Comuna Diez	0	2	2	100%
Zona Rural	2	0	-2	-100%
<b>TOTAL</b>	<b>39</b>	<b>39</b>	<b>0</b>	<b>0%</b>

Fuente: Policía Nacional de Colombia - Sistema de Información Estadístico Delincuencial y Contravencional (SIEDCO) – PONAL, con corte al 02/07/2020. Información sujeta a cambios por actualización. Elaborado por Secretaría de Seguridad Ciudadana de Cúcuta.

# Hurto de Vehículos

Comportamiento Primer Semestre años 2016 - 2020

SECRETARÍA DE SEGURIDAD CIUDADANA



Fuente: Policía Nacional de Colombia - Sistema de Información Estadístico Delincuencial y Contravencional (SIEDCO) – PONAL, con corte al 02/07/2020. Elaborado por Secretaría de Seguridad Ciudadana de Cúcuta. Las cifras de lesiones personales y hurtos de 2017 y 2018 no son comparables entre sí por las siguientes razones: 1. En marzo de 2017 el registro de denuncias de SIEDCO comienza a ser alimentado con información del SPOA, por lo que el proceso afecta los registros desde enero de 2016 en adelante. Sin embargo, los cargues de registros del SPOA en SIEDCO han sido incrementales en el tiempo. 2. Se hace la implementación del aplicativo de denuncia “A denunciar”, herramienta que está disponible desde el 1 de agosto de 2017 que facilita la denuncia mejorando el conocimiento sobre la criminalidad. Información sujeta a cambios por actualización.

- ❑ El hurto de vehículos **no tuvo** variación (0%) en el primer semestre de 2020, se reportaron 39 casos misma cifra **en comparación con 2019.**
- ❑ El promedio de hurtos a vehículos en el primer semestre de los últimos 5 años es de **50,2 casos**, y el 2020 se encuentra por debajo de la media con la cifra.

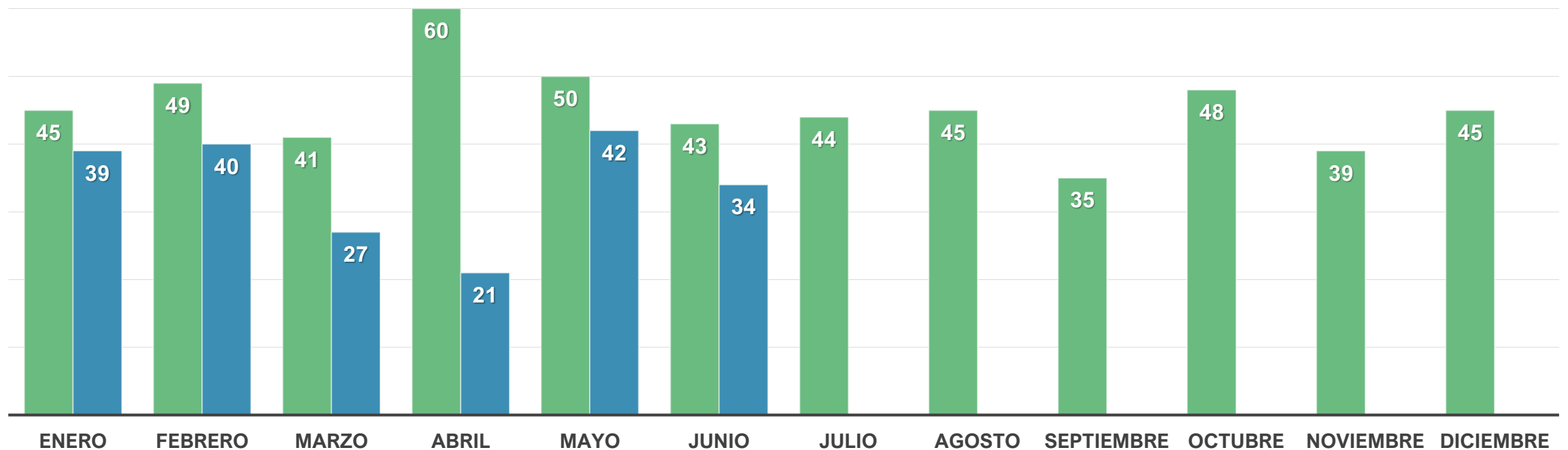
# Hurto de Motocicletas

Comportamiento Primer Semestre años 2019 vs 2020

SECRETARÍA DE SEGURIDAD CIUDADANA

DELITOS	I SEMESTRE 2019	I SEMESTRE 2020	DIFERENCIA	VARIACIÓN %
Hurto de Motocicletas	288	203	-85	-30%

■ 2019 ■ 2020



# Hurto de Motocicletas

Comportamiento Primer Semestre años 2019 vs 2020

SECRETARÍA DE SEGURIDAD CIUDADANA

COMUNA	2019	2020	VARIACIÓN ABSOLUTA	VARIACIÓN PORCENTUAL %
Comuna Uno	11	6	-5	-45%
Comuna Dos	10	3	-7	-70%
Comuna Tres	12	5	-7	-58%
Comuna Cuatro	25	14	-11	-44%
Comuna Cinco	12	6	-6	-50%
Comuna Seis	55	38	-17	-31%
Comuna Siete	53	42	-11	-21%
Comuna Ocho	65	63	-2	-3%
Comuna Nueve	21	18	-3	-14%
Comuna Diez	18	3	-15	-83%
Zona Rural	6	5	-1	-17%
<b>TOTAL</b>	<b>288</b>	<b>203</b>	<b>-85</b>	<b>-30%</b>

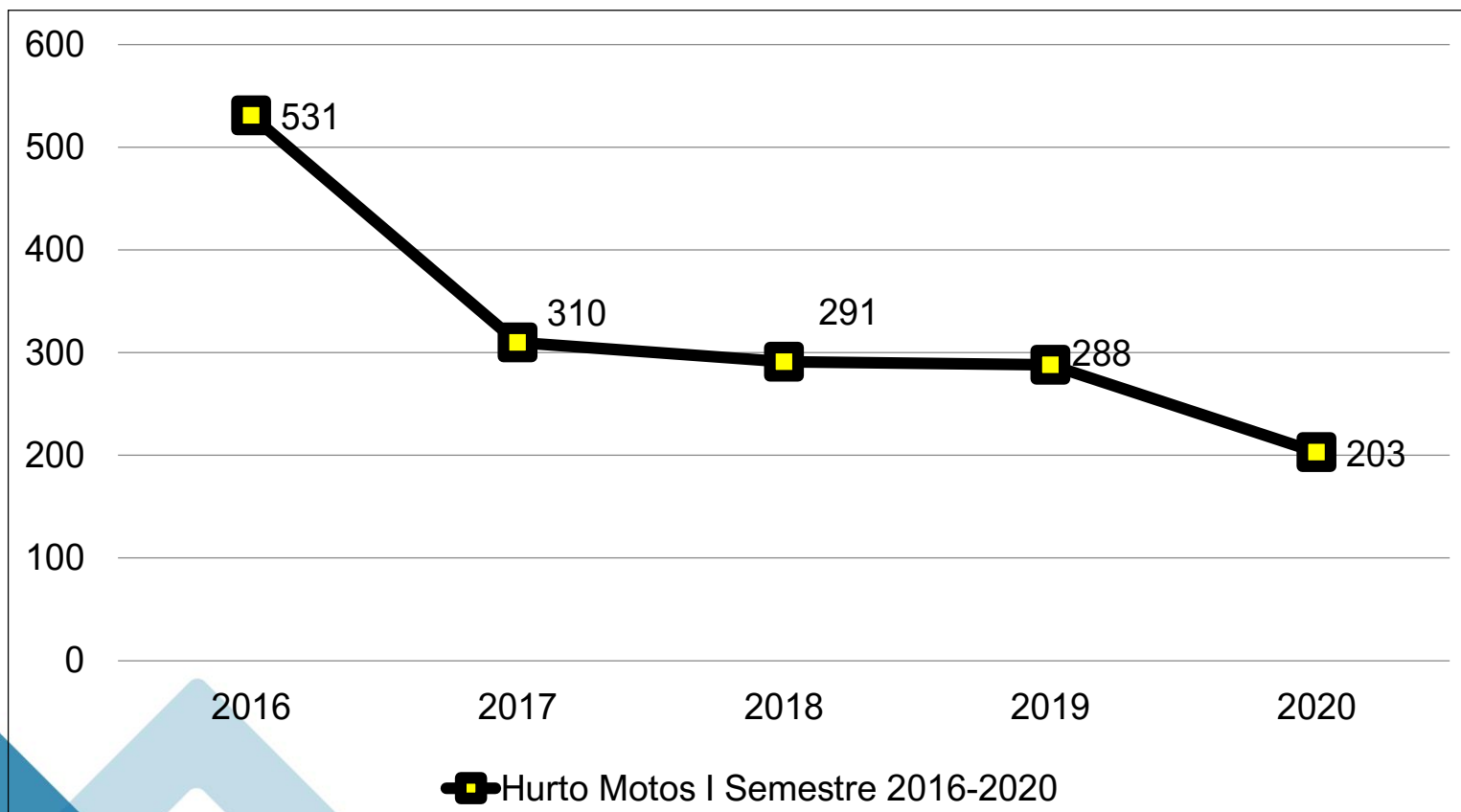
Fuente: Policía Nacional de Colombia - Sistema de Información Estadístico Delincuencial y Contravencional (SIEDCO) – PONAL, con corte al 02/07/2020. Información sujeta a cambios por actualización. Elaborado por Secretaría de Seguridad Ciudadana de Cúcuta.



# Hurto de Motocicletas

Comportamiento Primer Semestre años 2016 - 2020

SECRETARÍA DE SEGURIDAD CIUDADANA



- ❑ El hurto de motocicletas **disminuyó 30%** en el primer semestre de 2020 (85 casos menos) **en comparación con 2019.**
- ❑ El promedio de hurtos a motocicletas en el primer semestre de los últimos 5 años es de **324 casos**, y el 2020 se encuentra por debajo de la media con la cifra más baja.

Fuente: Policía Nacional de Colombia - Sistema de Información Estadístico Delincuencial y Contravencional (SIEDCO) - PONAL, con corte al 02/07/2020. Elaborado por Secretaría de Seguridad Ciudadana de Cúcuta. Las cifras de lesiones personales y hurtos de 2017 y 2018 no son comparables entre sí por las siguientes razones: 1. En marzo de 2017 el registro de denuncias de SIEDCO comienza a ser alimentado con información del SPOA, por lo que el proceso afecta los registros desde enero de 2016 en adelante. Sin embargo, los cargues de registros del SPOA en SIEDCO han sido incrementales en el tiempo. 2. Se hace la implementación del aplicativo de denuncia "A denunciar", herramienta que está disponible desde el 1 de agosto de 2017 que facilita la denuncia mejorando el conocimiento sobre la criminalidad. Información sujeta a cambios por actualización.



**ALCALDÍA  
DE SAN JOSÉ DE  
CÚCUTA**



**SECRETARÍA DE SEGURIDAD CIUDADANA**

