



**ALCALDÍA
DE SAN JOSÉ DE
CÚCUTA**



SECRETARÍA DE SEGURIDAD CIUDADANA



SECRETARÍA DE SEGURIDAD CIUDADANA

Boletín de Indicadores de Seguridad y Convivencia

Julio de 2020

Resumen

Indicadores de Seguridad y Convivencia – 01 de Enero a 31 de Julio 2020

SECRETARÍA DE SEGURIDAD CIUDADANA

Las medidas de aislamiento social implementadas por la administración municipal desde el 18 de marzo de 2020, así como la cuarentena decretada por el gobierno nacional para hacer frente a la pandemia de la COVID19 (coronavirus), impactaron positivamente la seguridad y convivencia en Cúcuta, llevando a alcanzar importantes reducciones en los indicadores de delitos en la ciudad, salvo el homicidio que presenta incremento, que es materia de análisis por parte de la fuerza pública en aras de reducir este accionar criminal.

Como dato de interés se observa que en lo corrido del año el 58% de las víctimas de homicidios presentaban antecedentes penales o anotaciones judiciales, un 10% contaban con medida privativa de la libertad y un 2% tenían una orden de captura en su contra, lo que evidencia una pugna por el control territorial y social para obtener el dominio de economías ilícitas.

Resumen

Indicadores de Seguridad y Convivencia – 01 de Enero a 31 de Julio 2020

SECRETARÍA DE SEGURIDAD CIUDADANA

Los casos de homicidios en la zona rural equivalen a un 16 % de los presentados en el municipio de Cúcuta, durante el periodo comprendido del 1 de enero al 31 de julio de 2020 se presentaron 12 homicidios más que en el mismo periodo de 2019, lo que representa un incremento del 100%, esto debido a que grupos armados ilegales han reconfigurado su accionar delictivo con el fin de lograr el control de negocios ilícitos en la región del Catatumbo que limita con la zona rural del municipio.

66% de las víctimas del homicidio en la zona rural presentan antecedentes penales o anotaciones.

A continuación se presentan **los hitos más relevantes en las cifras de delitos ocurridos en la ciudad en el periodo comprendido del 01 de enero al 31 de julio de 2020** en los indicadores de seguridad y ciudadana, y las cifras de delitos que han tenido lugar durante la cuarentena, comparadas con el mismo período del año pasado.

Resumen

Indicadores de Seguridad y Convivencia – 01 de Enero a 31 de Julio 2020

SECRETARÍA DE SEGURIDAD CIUDADANA

1. Durante el periodo comprendido del 1 de enero al 31 de julio de 2020 se presentaron **28 homicidios más** que en el mismo periodo de 2019, lo que representa un **incremento del 23%**.
2. Las lesiones personales **disminuyeron un 22%** en lo corrido del 2020 comparado con el mismo periodo de 2019.
3. Las denuncias por delitos sexuales **se redujeron 26%** durante el 2020 con relación al año 2019.
4. Las denuncias por violencia intrafamiliar en lo corrido del 2020 **disminuyeron 12%** con respecto al mismo periodo del año anterior.
5. El hurto a personas en el 2020 **disminuyó 11%** en comparación con el 2019.
6. Los hurtos a comercio de 2020 **disminuyeron 43%** en comparación con el mismo periodo de 2019.
7. Los hurtos a residencias se **redujeron 28%** en lo corrido de 2020 en comparación con 2019.
8. El hurto de vehículos se **redujeron 2%** durante el 2020 en comparación con el mismo periodo de 2019.
9. El hurto de motos **disminuyó 23%** en la vigencia 2020 en comparación con el 2019.

Consolidado Julio

Variación Mensual Julio 2019 - Julio 2020

SECRETARÍA DE SEGURIDAD CIUDADANA

Delito	jul-19	jul-20	Diferencia	Variación (%)
Homicidio	14	36	22	157%
Lesiones Personales	106	59	-47	-44%
Delitos Sexuales	31	21	-10	-32%
Violencia Intrafamiliar	181	74	-107	-59%
Hurto a Personas	290	194	-96	-33%
Hurto a Comercio	82	28	-54	-66%
Hurto a Residencias	71	44	-27	-38%
Hurto de Vehículos	10	5	-5	-50%
Hurto de Motocicletas	44	36	-8	-18%

Fuente: Policía Nacional de Colombia - Sistema de Información Estadístico Delincuencial y Contravencional (SIEDCO) – PONAL, con corte al 04/08/2020. Elaborado por Secretaría de Seguridad Ciudadana de Cúcuta. Las cifras de lesiones personales y hurtos de 2017 y 2018 no son comparables entre sí por las siguientes razones: 1. En marzo de 2017 el registro de denuncias de SIEDCO comienza a ser alimentado con información del SPOA, por lo que el proceso afecta los registros desde enero de 2016 en adelante. Sin embargo, los cargues de registros del SPOA en SIEDCO han sido incrementales en el tiempo. 2. Se hace la implementación del aplicativo de denuncia “A denunciar”, herramienta que está disponible desde el 1 de agosto de 2017 que facilita la denuncia mejorando el conocimiento sobre la criminalidad. Los delitos sexuales abarcan tipos penales tales como: (i.) acceso carnal violento, (ii.) acto sexual violento, (iii.) acceso carnal abusivo con menor de 14 años, (iv.) acoso sexual, (v.) acceso carnal o acto sexual abusivo con incapaz de resistir, (vi.) proxenetismo con menor de edad, (vii.) inducción a la prostitución, (viii.) pornografía con menores, entre otros. Información sujeta a cambios por actualización.

Consolidado Acumulado Anual

Variación 01 de Enero a 31 de Julio. Años 2019 - 2020

SECRETARÍA DE SEGURIDAD CIUDADANA

Periodo del 01 enero al 31 de Julio años 2019 vs 2020				
Delito	2019	2020	Diferencia	Variación (%)
Homicidio	123	151	28	23%
Lesiones Personales	829	650	-179	-22%
Delitos Sexuales	260	192	-68	-26%
Violencia Intrafamiliar	975	857	-118	-12%
Hurto a Personas	1694	1507	-187	-11%
Hurto a Comercio	512	291	-221	-43%
Hurto a Residencias	429	307	-122	-28%
Hurto de Vehículos	48	47	-1	-2%
Hurto de Motos	332	257	-75	-23%

Fuente: Policía Nacional de Colombia - Sistema de Información Estadístico Delincuencial y Contravencional (SIEDCO) – PONAL, con corte al 04/08/2020. Elaborado por Secretaría de Seguridad Ciudadana de Cúcuta. Las cifras de lesiones personales y hurtos de 2017 y 2018 no son comparables entre sí por las siguientes razones: 1. En marzo de 2017 el registro de denuncias de SIEDCO comienza a ser alimentado con información del SPOA, por lo que el proceso afecta los registros desde enero de 2016 en adelante. Sin embargo, los cargues de registros del SPOA en SIEDCO han sido incrementales en el tiempo. 2. Se hace la implementación del aplicativo de denuncia “A denunciar”, herramienta que está disponible desde el 1 de agosto de 2017 que facilita la denuncia mejorando el conocimiento sobre la criminalidad. Los delitos sexuales abarcan tipos penales tales como: (i.) acceso carnal violento, (ii.) acto sexual violento, (iii.) acceso carnal abusivo con menor de 14 años, (iv.) acoso sexual, (v.) acceso carnal o acto sexual abusivo con incapaz de resistir, (vi.) proxenetismo con menor de edad, (vii.) inducción a la prostitución, (viii.) pornografía con menores, entre otros. Información sujeta a cambios por actualización.

Consolidado Cuarentena*

Variación periodo del 18 de Marzo al 31 de Julio. Años 2019 vs 2020

SECRETARÍA DE SEGURIDAD CIUDADANA

Periodo del 18 de Marzo al 31 de Julio años 2019 vs 2020				
Delito	2019	2020	Diferencia	Variación (%)
Homicidio	77	109	32	42%
Lesiones Personales	557	341	-216	-39%
Delitos Sexuales	160	109	-51	-32%
Violencia Intrafamiliar	669	436	-233	-35%
Hurto a Personas	1195	750	-445	-37%
Hurto a Comercio	342	150	-192	-56%
Hurto a Residencias	286	166	-120	-42%
Hurto de Vehículos	41	26	-15	-37%
Hurto de Motos	215	159	-56	-26%

Fuente: Policía Nacional de Colombia - Sistema de Información Estadístico Delincuencial y Contravencional (SIEDCO) – PONAL, con corte al 04/08/2020. Elaborado por Secretaría de Seguridad Ciudadana de Cúcuta. Las cifras de lesiones personales y hurtos de 2017 y 2018 no son comparables entre sí por las siguientes razones: 1. En marzo de 2017 el registro de denuncias de SIEDCO comienza a ser alimentado con información del SPOA, por lo que el proceso afecta los registros desde enero de 2016 en adelante. Sin embargo, los cargues de registros del SPOA en SIEDCO han sido incrementales en el tiempo. 2. Se hace la implementación del aplicativo de denuncia "A denunciar", herramienta que está disponible desde el 1 de agosto de 2017 que facilita la denuncia mejorando el conocimiento sobre la criminalidad. Los delitos sexuales abarcan tipos penales tales como: (i.) acceso carnal violento, (ii.) acto sexual violento, (iii.) acceso carnal abusivo con menor de 14 años, (iv.) acoso sexual, (v.) acceso carnal o acto sexual abusivo con incapaz de resistir, (vi.) proxenetismo con menor de edad, (vii.) inducción a la prostitución, (viii.) pornografía con menores, entre otros. Información sujeta a cambios por actualización.

***Comportamiento Delitos después de aplicación Decreto 106 de 2020. Emergencia COVID-19.**



DELITOS CONTRA LA VIDA Y LA INTEGRIDAD FÍSICA

- Homicidios
- Lesiones Personales
- Delitos Sexuales
- Violencia Intrafamiliar

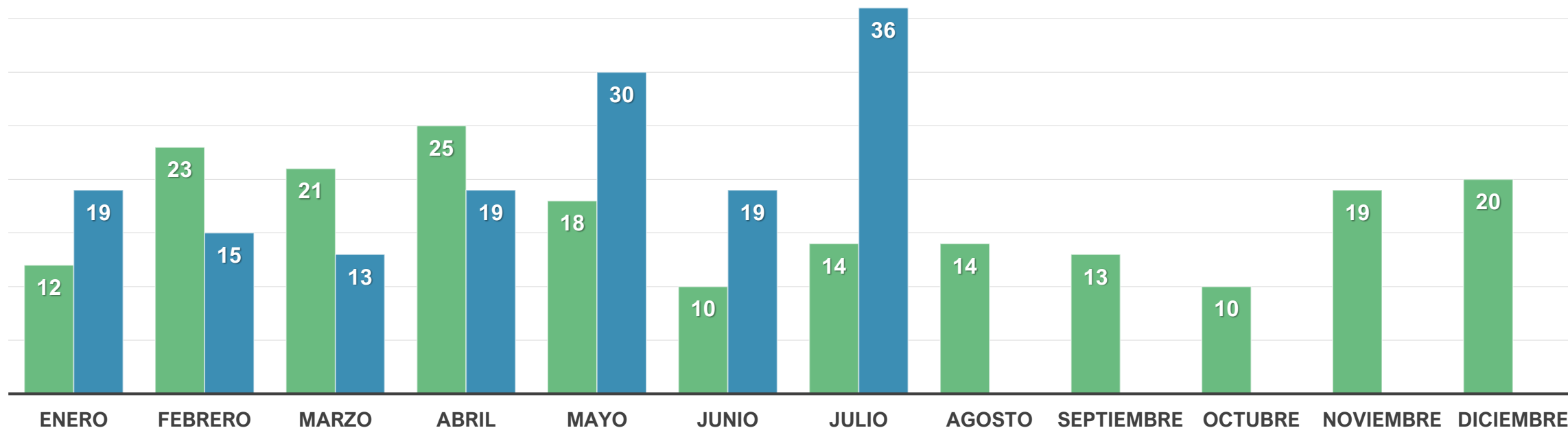
Homicidios

Variación 01 de Enero a 31 de Julio. Años 2019 - 2020

SECRETARÍA DE SEGURIDAD CIUDADANA

SEXO VÍCTIMA	2019	2020	DIFERENCIA	VARIACIÓN %
Masculino	119	140	21	18%
Femenino	4	11	7	175%
TOTAL	123	151	28	23%

■ 2019 ■ 2020



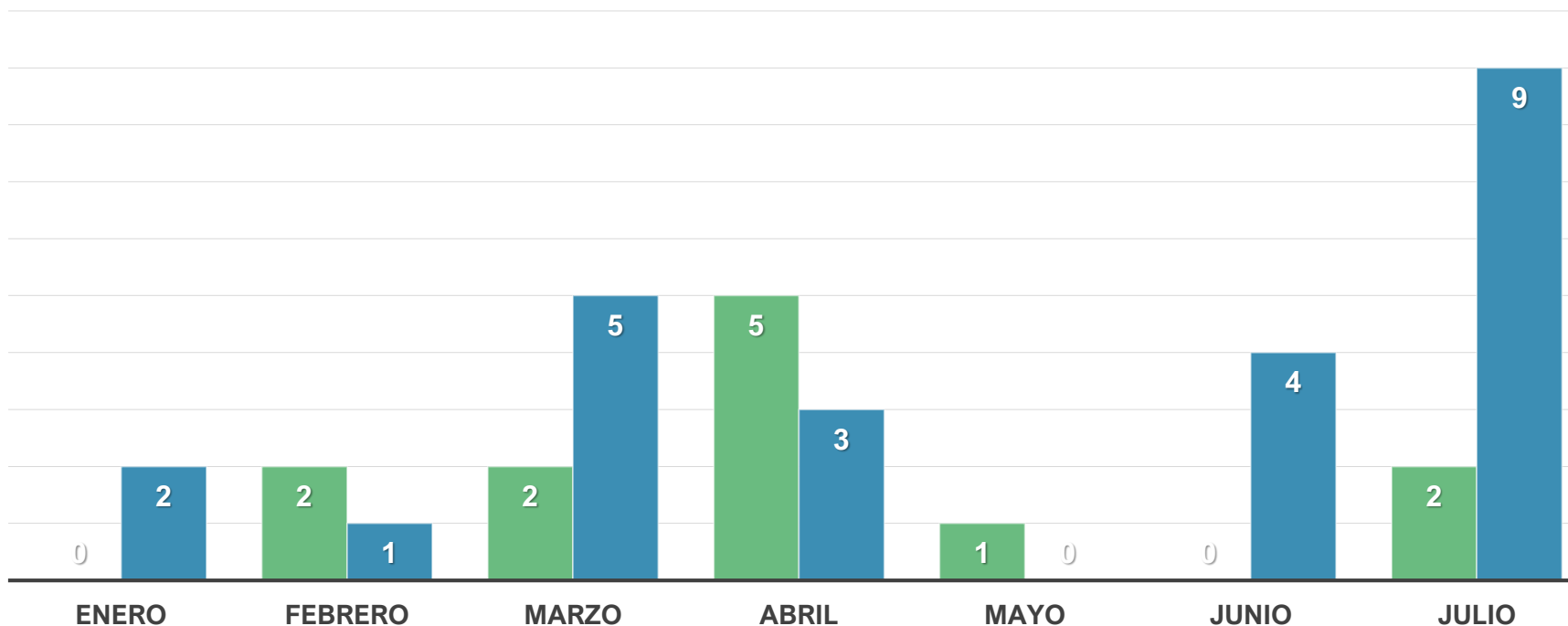
Homicidios Zona Rural

Variación 01 de Enero a 31 de Julio. Años 2019 - 2020

SECRETARÍA DE SEGURIDAD CIUDADANA

SEXO VÍCTIMA	2019	2020	DIFERENCIA	VARIACIÓN %
Masculino	12	23	11	91,7%
Femenino	0	1	1	100,0%
TOTAL	12	24	12	100%

■ 2019 ■ 2020



Homicidios

Variación 01 de Enero a 31 de Julio. Años 2019 - 2020

SECRETARÍA DE SEGURIDAD CIUDADANA

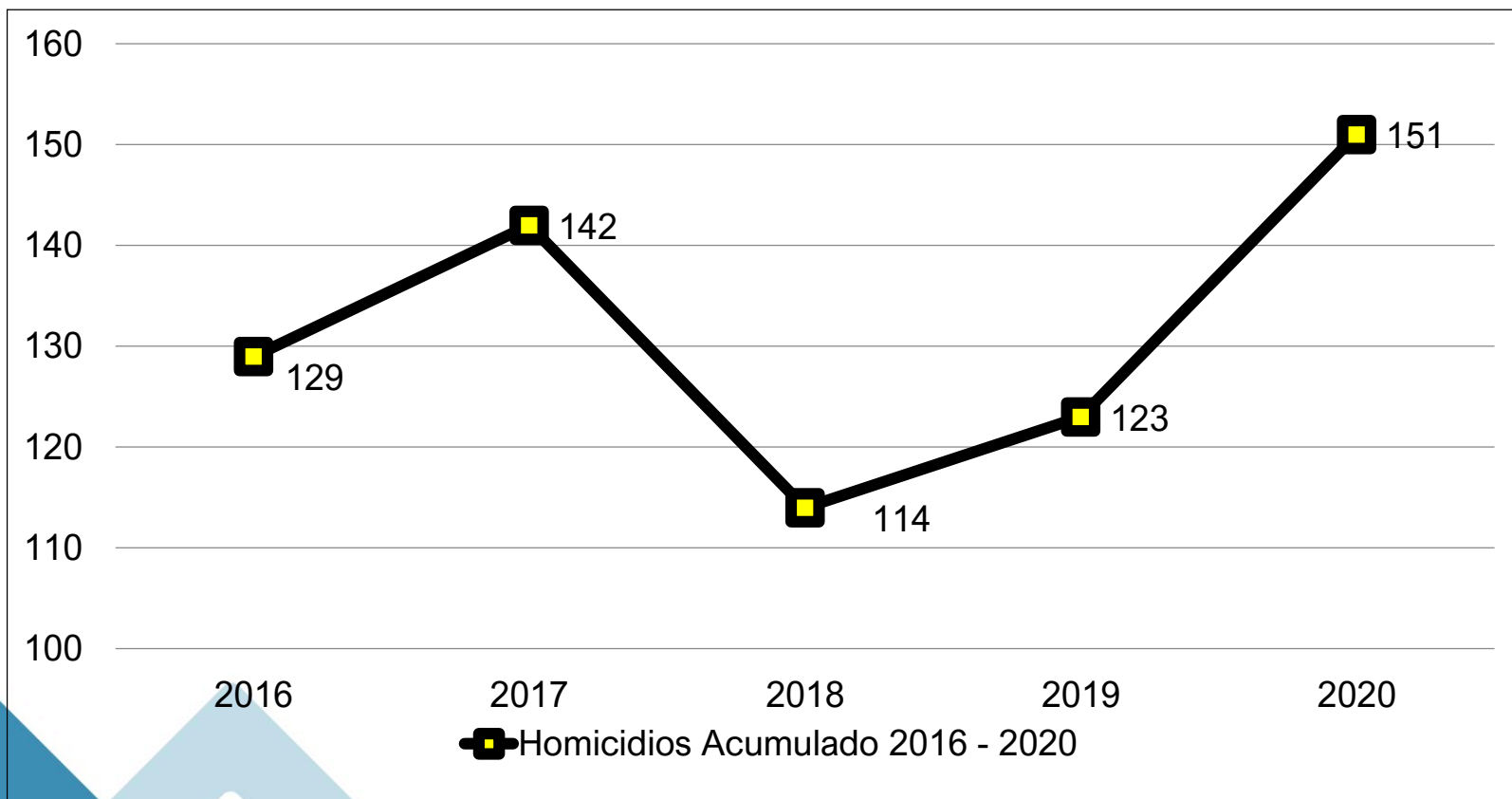
COMUNA	2019	2020	VARIACIÓN ABSOLUTA	VARIACIÓN PORCENTUAL %
Comuna Uno	6	9	3	50%
Comuna Dos	3	5	2	67%
Comuna Tres	5	8	3	60%
Comuna Cuatro	11	8	-3	-27%
Comuna Cinco	10	5	-5	-50%
Comuna Seis	24	28	4	17%
Comuna Siete	18	17	-1	-6%
Comuna Ocho	12	25	13	108%
Comuna Nueve	14	18	4	29%
Comuna Diez	8	4	-4	-50%
Zona Rural	12	24	12	100%
TOTAL	123	151	28	23%

Fuente: Policía Nacional de Colombia - Sistema de Información Estadístico Delincuencial y Contravencional (SIEDCO) – PONAL, con corte al 04/08/2020. Información sujeta a cambios por actualización. Elaborado por Secretaría de Seguridad Ciudadana de Cúcuta.

Homicidios

Variación 01 de Enero a 31 de Julio. Años 2019 - 2020

SECRETARÍA DE SEGURIDAD CIUDADANA



- El homicidio en Cúcuta se **incrementó 23%** (28 casos más) en lo corrido de 2020 **en comparación con el mismo periodo de 2019.**
- El **promedio de homicidios durante el 01 de enero al 31 julio** de los últimos 5 años es de **131,8 casos**. La cifra de homicidios en 2020 esta por encima de la media.

Fuente: Policía Nacional de Colombia - Sistema de Información Estadístico Delincuencial y Contravencional (SIEDCO) – PONAL, con corte al 04/08/2020. Información sujeta a cambios por actualización. Elaborado por Secretaría de Seguridad Ciudadana de Cúcuta.

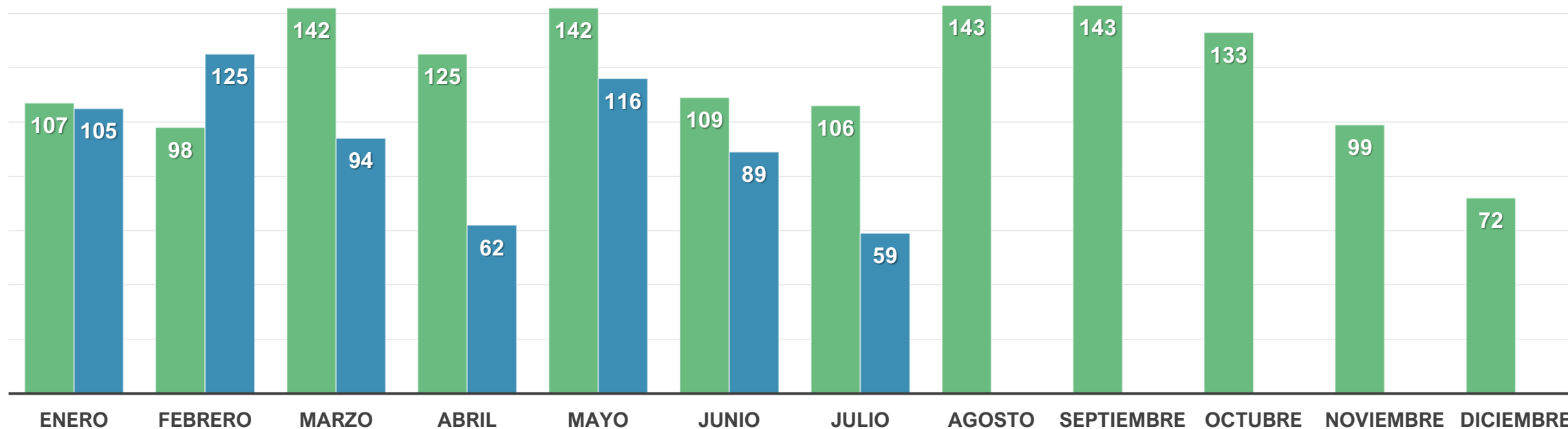
Lesiones Personales

Variación 01 de Enero a 31 de Julio. Años 2019 - 2020

SECRETARÍA DE SEGURIDAD CIUDADANA

SEXO VÍCTIMA	2019	2020	DIFERENCIA	VARIACIÓN %
Masculino	415	381	-34	-8,2%
Femenino	414	269	-145	-35,0%
TOTAL	829	650	-179	-22%

■ 2019 ■ 2020



Lesiones Personales

Variación 01 de Enero a 31 de Julio. Años 2019 - 2020

SECRETARÍA DE SEGURIDAD CIUDADANA

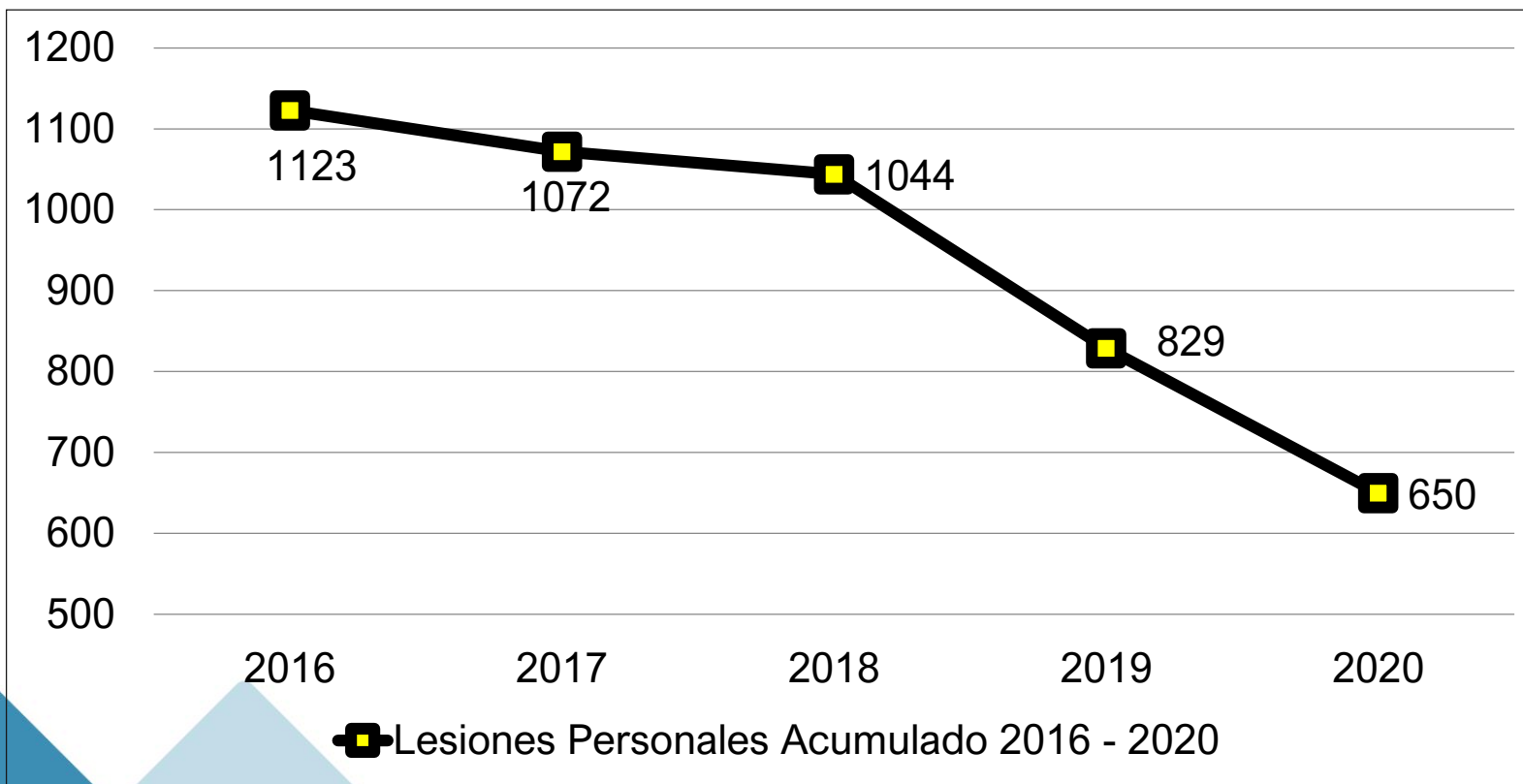
COMUNA	2019	2020	VARIACIÓN ABSOLUTA	VARIACIÓN PORCENTUAL %
Comuna Uno	96	45	-51	-53%
Comuna Dos	56	41	-15	-27%
Comuna Tres	45	23	-22	-49%
Comuna Cuatro	52	25	-27	-52%
Comuna Cinco	67	38	-29	-43%
Comuna Seis	119	96	-23	-19%
Comuna Siete	115	187	72	63%
Comuna Ocho	119	97	-22	-18%
Comuna Nueve	83	45	-38	-46%
Comuna Diez	60	37	-23	-38%
Zona Rural	17	16	-1	-6%
TOTAL	829	650	-179	-22%

Fuente: Policía Nacional de Colombia - Sistema de Información Estadístico Delincuencial y Contravencional (SIEDCO) – PONAL, con corte al 04/08/2020. Información sujeta a cambios por actualización. Elaborado por Secretaría de Seguridad Ciudadana de Cúcuta.

Lesiones Personales

Variación 01 de Enero a 31 de Julio. Años 2019 - 2020

SECRETARÍA DE SEGURIDAD CIUDADANA



- ❑ Las lesiones personales en Cúcuta se **redujeron 22%** en lo corrido de 2020 (179 casos menos) **en comparación con 2019**.
- ❑ El **promedio de lesiones personales del 01 de enero al 31 de julio** para los últimos 5 años es de **943** casos. La cifra de 2020 se encuentra por debajo de la media como la mas baja.

Fuente: Policía Nacional de Colombia - Sistema de Información Estadístico Delincuencial y Contravencional (SIEDCO) – PONAL, con corte al 04/08/2020. Elaborado por Secretaría de Seguridad Ciudadana de Cúcuta. Las cifras de lesiones personales y hurtos de 2017 y 2018 no son comparables entre sí por las siguientes razones: 1. En marzo de 2017 el registro de denuncias de SIEDCO comienza a ser alimentado con información del SPOA, por lo que el proceso afecta los registros desde enero de 2016 en adelante. Sin embargo, los cargues de registros del SPOA en SIEDCO han sido incrementales en el tiempo. 2. Se hace la implementación del aplicativo de denuncia “A denunciar”, herramienta que está disponible desde el 1 de agosto de 2017 que facilita la denuncia mejorando el conocimiento sobre la criminalidad. Información sujeta a cambios por actualización.

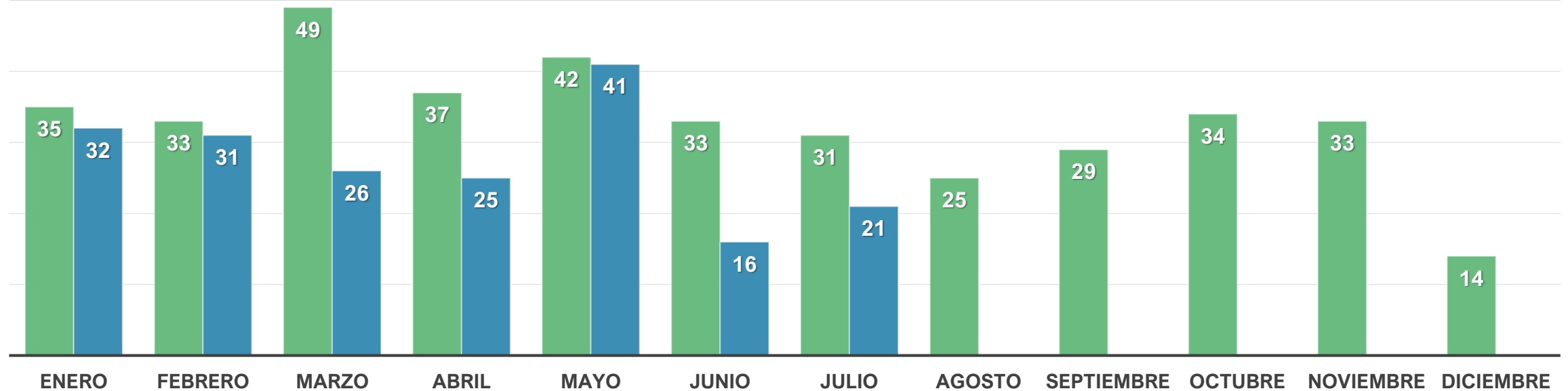
Delitos Sexuales

Variación 01 de Enero a 31 de Julio. Años 2019 - 2020

SECRETARÍA DE SEGURIDAD CIUDADANA

SEXO VÍCTIMA	2019	2020	DIFERENCIA	VARIACIÓN %
Masculino	45	27	-18	-40,0%
Femenino	215	165	-50	-23,3%
TOTAL	260	192	-68	-26%

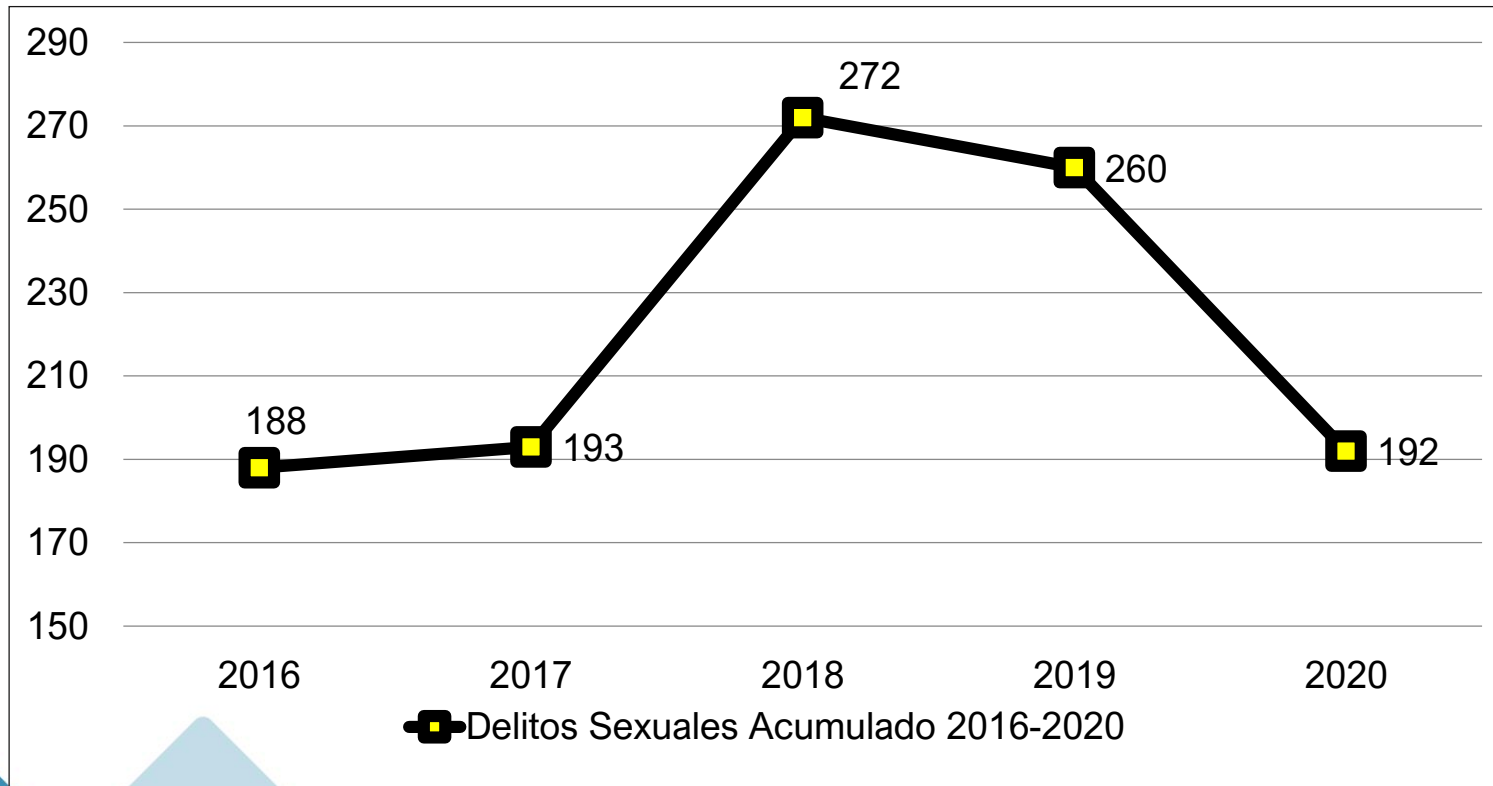
■ 2019 ■ 2020



Delitos Sexuales

Variación 01 de Enero a 31 de Julio. Años 2019 - 2020

SECRETARÍA DE SEGURIDAD CIUDADANA



- Las denuncias por delitos sexuales en Cúcuta **disminuyeron 26%** (68 casos menos) en lo corrido de 2020 en comparación con 2019.
- El promedio de denuncias por delitos sexuales en el periodo de 1 de enero al 31 de julio para los últimos 5 años es de **221** casos. La cifra de 2020 se encuentra por debajo de la media.

Fuente: Policía Nacional de Colombia - Sistema de Información Estadístico Delincuencial y Contravencional (SIEDCO) – PONAL, con corte al 04/08/2020. Elaborado por Secretaría de Seguridad Ciudadana de Cúcuta. Las cifras de lesiones personales y hurtos de 2017 y 2018 no son comparables entre sí por las siguientes razones: 1. En marzo de 2017 el registro de denuncias de SIEDCO comienza a ser alimentado con información del SPOA, por lo que el proceso afecta los registros desde enero de 2016 en adelante. Sin embargo, los cargues de registros del SPOA en SIEDCO han sido incrementales en el tiempo. 2. Se hace la implementación del aplicativo de denuncia "A denunciar", herramienta que está disponible desde el 1 de agosto de 2017 que facilita la denuncia mejorando el conocimiento sobre la criminalidad. Información sujeta a cambios por actualización.

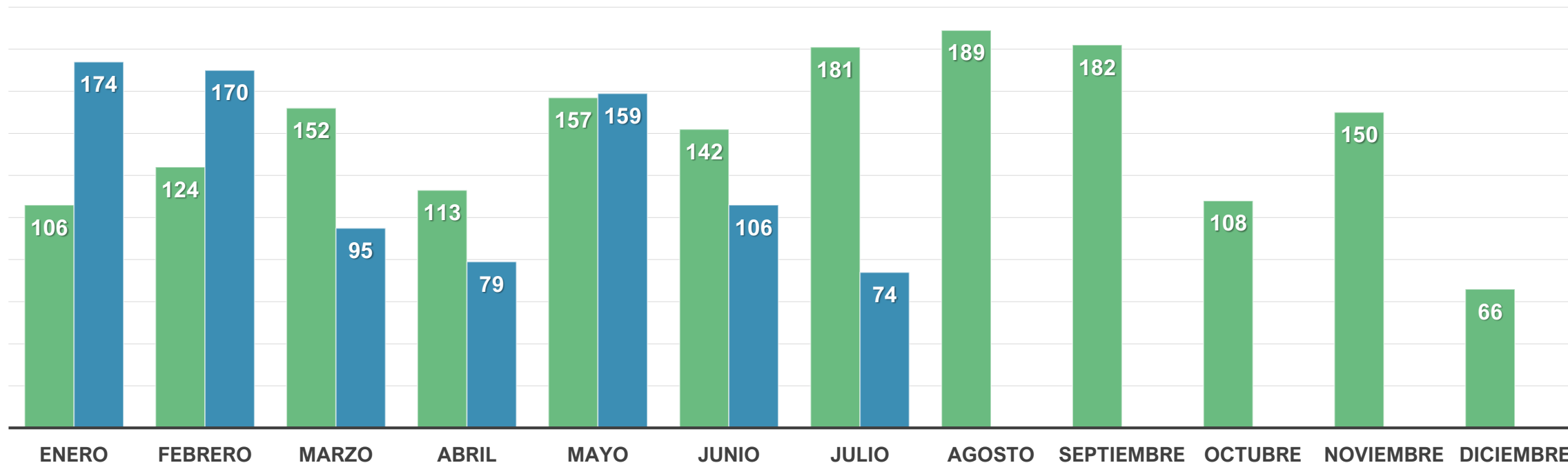
Violencia Intrafamiliar

Variación 01 de Enero a 31 de Julio. Años 2019 - 2020

SECRETARÍA DE SEGURIDAD CIUDADANA

SEXO VÍCTIMA	2019	2020	DIFERENCIA	VARIACIÓN %
Masculino	192	189	-3	-1,6%
Femenino	783	668	-115	-14,7%
TOTAL	975	857	-118	-12%

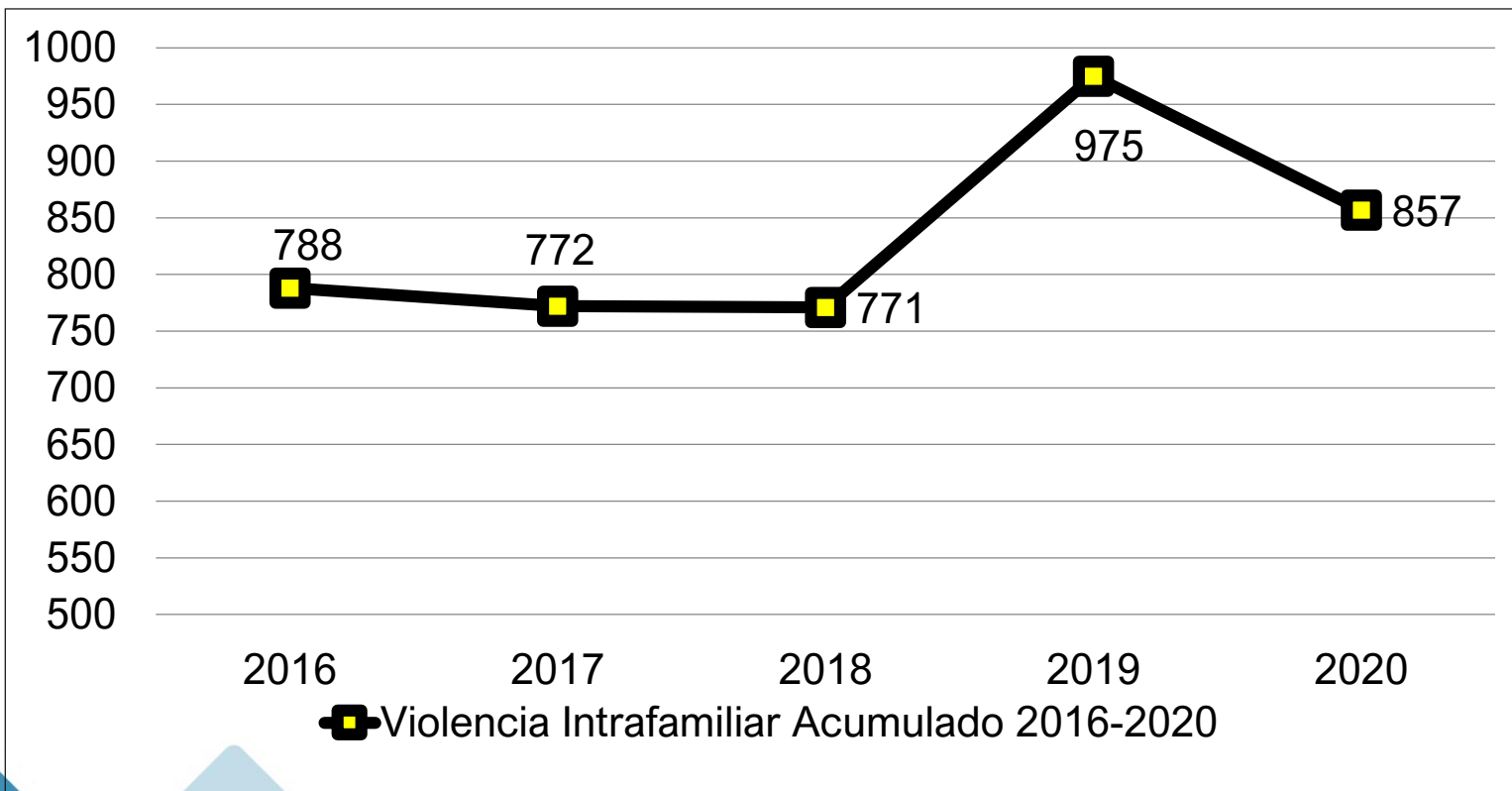
■ 2019 ■ 2020



Violencia Intrafamiliar

Variación 01 de Enero a 31 de Julio. Años 2019 - 2020

SECRETARÍA DE SEGURIDAD CIUDADANA



- Las denuncias por violencia intrafamiliar **disminuyeron 12%** durante el 2020 (118 casos menos) **en comparación con el mismo periodo de 2019.**
- El **promedio de denuncias por violencia intrafamiliar durante el 01 de enero al 31 de julio** para los últimos 5 años es de **832,6** casos. La cifra de 2020 se encuentra por encima de la media.

Fuente: Policía Nacional de Colombia - Sistema de Información Estadístico Delincuencial y Contravencional (SIEDCO) – PONAL, con corte al 04/08/2020. Elaborado por Secretaría de Seguridad Ciudadana de Cúcuta. Las cifras de lesiones personales y hurtos de 2017 y 2018 no son comparables entre sí por las siguientes razones: 1. En marzo de 2017 el registro de denuncias de SIEDCO comienza a ser alimentado con información del SPOA, por lo que el proceso afecta los registros desde enero de 2016 en adelante. Sin embargo, los cargues de registros del SPOA en SIEDCO han sido incrementales en el tiempo. 2. Se hace la implementación del aplicativo de denuncia "A denunciar", herramienta que está disponible desde el 1 de agosto de 2017 que facilita la denuncia mejorando el conocimiento sobre la criminalidad. Información sujeta a cambios por actualización.

DELITOS CONTRA EL PATRIMONIO ECONÓMICO

- Hurto a Personas
- Hurto a Comercio
- Hurto de Residencias
- Hurto de Vehículos
- Hurto de Motos

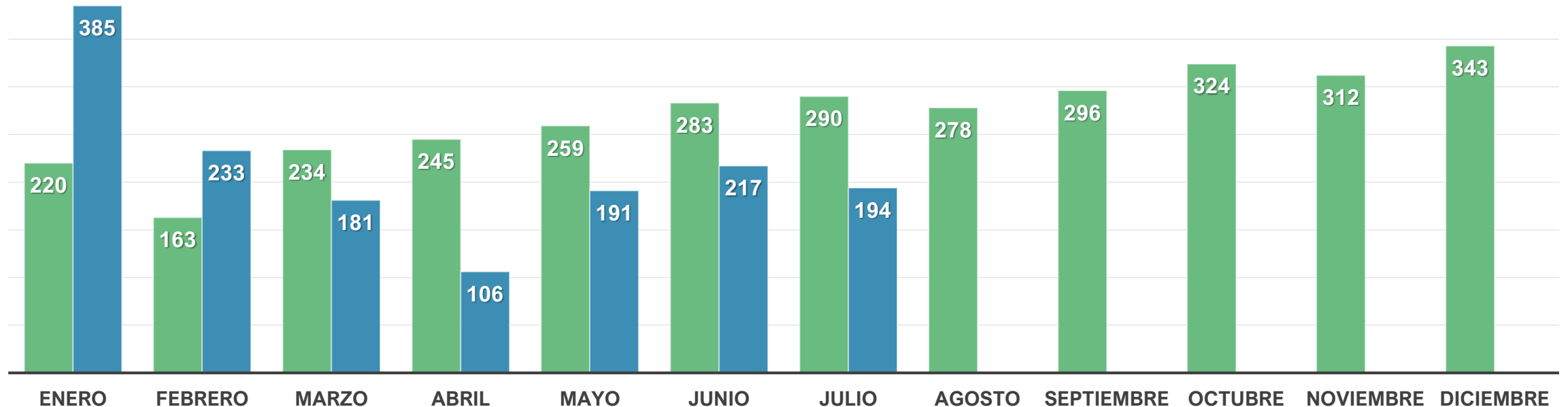
Hurto a Personas

Variación 01 de Enero a 31 de Julio. Años 2019 - 2020

SECRETARÍA DE SEGURIDAD CIUDADANA

SEXO VÍCTIMA	2019	2020	DIFERENCIA	VARIACIÓN %
Masculino	868	844	-24	-2,8%
Femenino	826	663	-163	-19,7%
TOTAL	1694	1507	-187	-11%

■ 2019 ■ 2020



Hurto a Personas

Variación 01 de Enero a 31 de Julio. Años 2019 - 2020

SECRETARÍA DE SEGURIDAD CIUDADANA

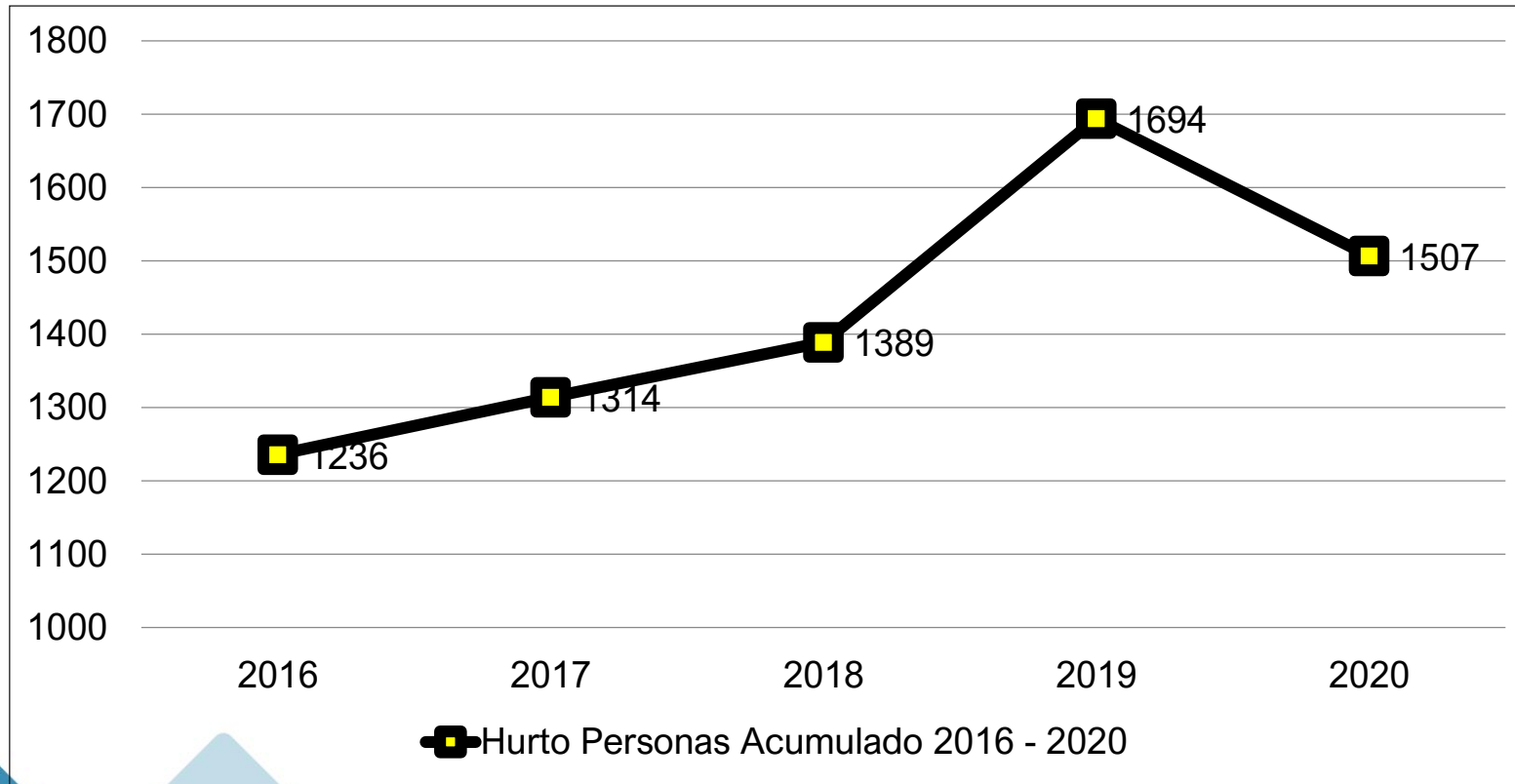
COMUNA	2019	2020	VARIACIÓN ABSOLUTA	VARIACIÓN PORCENTUAL %
Comuna Uno	348	284	-64	-18%
Comuna Dos	256	165	-91	-36%
Comuna Tres	54	59	5	9%
Comuna Cuatro	100	124	24	24%
Comuna Cinco	198	158	-40	-20%
Comuna Seis	173	143	-30	-17%
Comuna Siete	171	182	11	6%
Comuna Ocho	191	204	13	7%
Comuna Nueve	127	110	-17	-13%
Comuna Diez	74	69	-5	-7%
Zona Rural	2	9	7	350%
TOTAL	1694	1507	-187	-11%

Fuente: Policía Nacional de Colombia - Sistema de Información Estadístico Delincuencial y Contravencional (SIEDCO) – PONAL, con corte al 04/08/2020. Información sujeta a cambios por actualización. Elaborado por Secretaría de Seguridad Ciudadana de Cúcuta.

Hurto a Personas

Variación 01 de Enero a 31 de Julio. Años 2019 - 2020

SECRETARÍA DE SEGURIDAD CIUDADANA



- Los hurtos a personas **disminuyeron 11%** en lo corrido de 2020 (187 casos menos) **en comparación 2019**.
- El promedio de hurtos a personas durante el 01 de enero al 31 de julio de los últimos 5 años es de **1.428 casos**, y el 2020 se encuentra por encima de la media.

Fuente: Policía Nacional de Colombia - Sistema de Información Estadístico Delincuencial y Contravencional (SIEDCO) – PONAL, con corte al 02/07/2020. Elaborado por Secretaría de Seguridad Ciudadana de Cúcuta. Las cifras de lesiones personales y hurtos de 2017 y 2018 no son comparables entre sí por las siguientes razones: 1. En marzo de 2017 el registro de denuncias de SIEDCO comienza a ser alimentado con información del SPOA, por lo que el proceso afecta los registros desde enero de 2016 en adelante. Sin embargo, los cargues de registros del SPOA en SIEDCO han sido incrementales en el tiempo. 2. Se hace la implementación del aplicativo de denuncia "A denunciar", herramienta que está disponible desde el 1 de agosto de 2017 que facilita la denuncia mejorando el conocimiento sobre la criminalidad. Información sujeta a cambios por actualización.

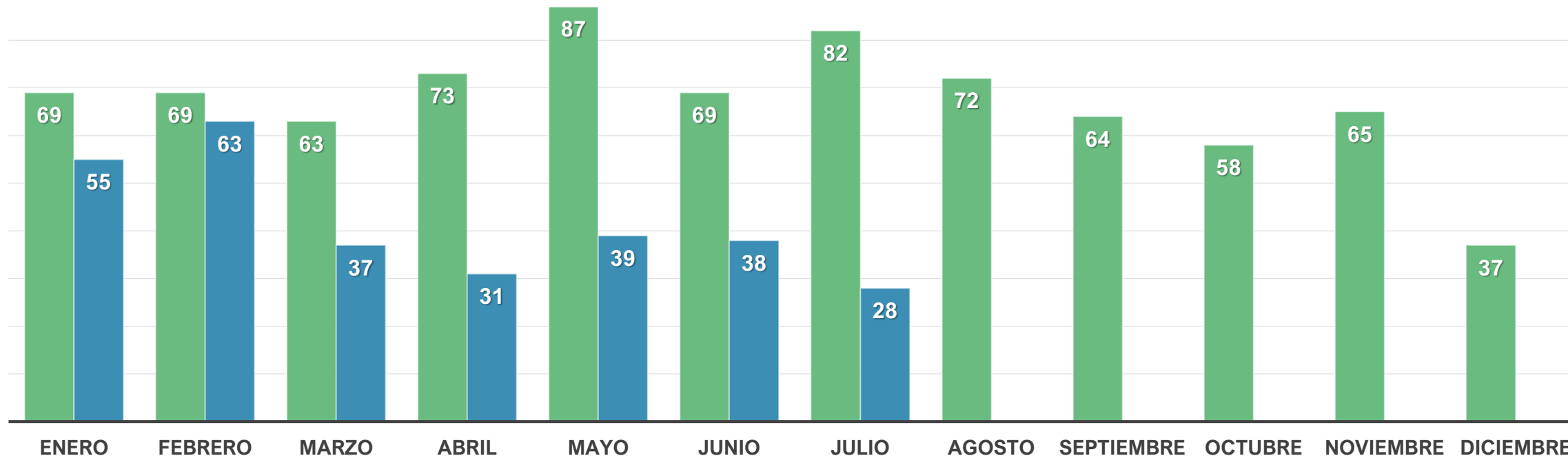
Hurto a Comercio

Variación 01 de Enero a 31 de Julio. Años 2019 - 2020

SECRETARÍA DE SEGURIDAD CIUDADANA

DELITOS	2019	2020	DIFERENCIA	VARIACIÓN %
Hurto a Comercio	512	291	-221	-43%

■ 2019 ■ 2020



Hurto a Comercio

Variación 01 de Enero a 31 de Julio. Años 2019 - 2020

SECRETARÍA DE SEGURIDAD CIUDADANA

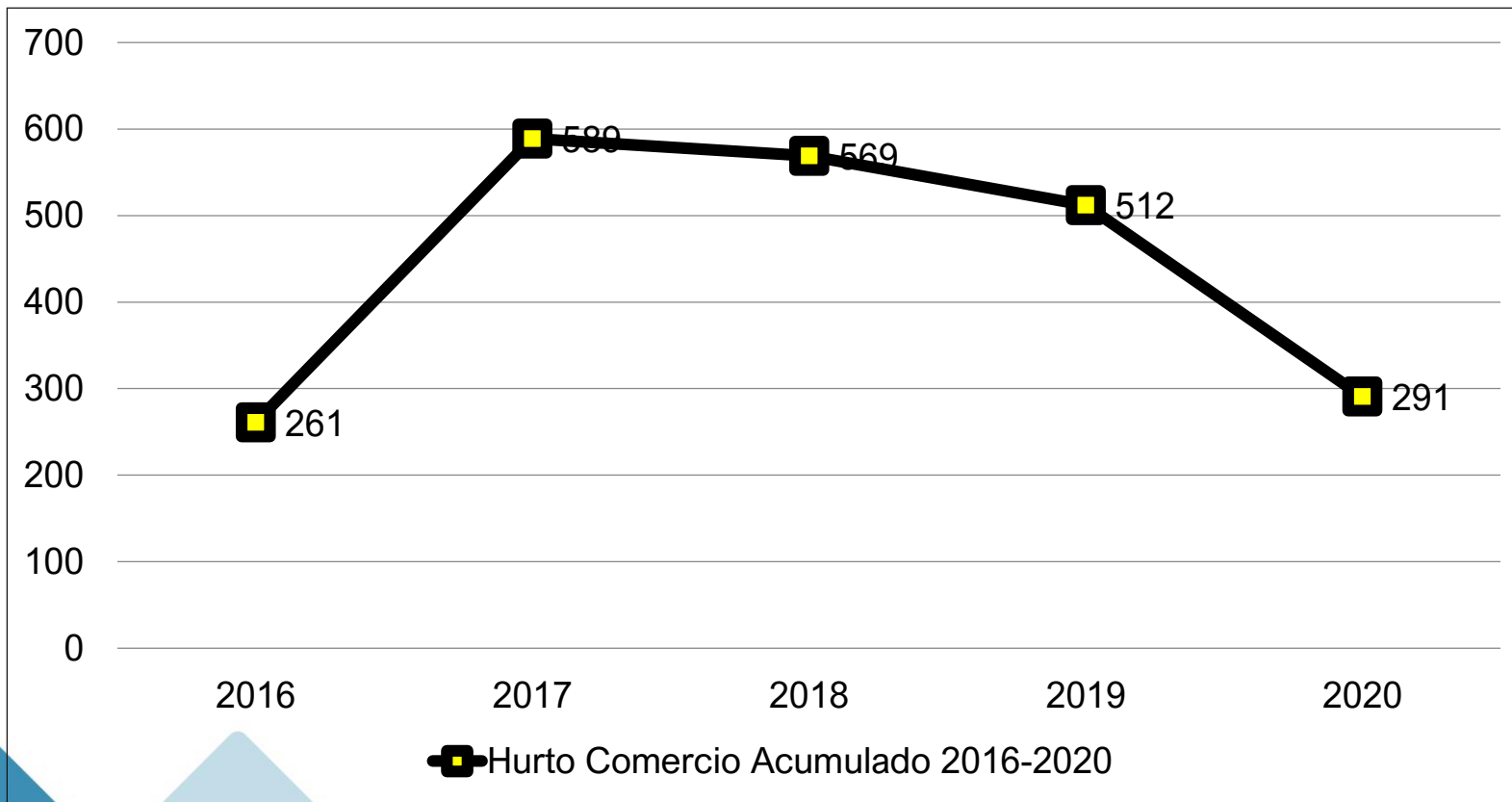
COMUNA	2019	2020	VARIACIÓN ABSOLUTA	VARIACIÓN PORCENTUAL %
Comuna Uno	165	65	-100	-61%
Comuna Dos	75	31	-44	-59%
Comuna Tres	23	6	-17	-74%
Comuna Cuatro	32	11	-21	-66%
Comuna Cinco	58	27	-31	-53%
Comuna Seis	48	16	-32	-67%
Comuna Siete	40	89	49	123%
Comuna Ocho	32	21	-11	-34%
Comuna Nueve	23	10	-13	-57%
Comuna Diez	9	12	3	33%
Zona Rural	7	3	-4	-57%
TOTAL	512	291	-221	-43%

Fuente: Policía Nacional de Colombia - Sistema de Información Estadístico Delincuencial y Contravencional (SIEDCO) – PONAL, con corte al 04/08/2020. Información sujeta a cambios por actualización. Elaborado por Secretaría de Seguridad Ciudadana de Cúcuta.

Hurto a Comercio

Variación 01 de Enero a 31 de Julio. Años 2019 - 2020

SECRETARÍA DE SEGURIDAD CIUDADANA



- Los hurtos a comercio **disminuyeron 43%** en lo corrido de 2020 (221 casos menos) **en comparación con 2019.**
- El promedio de hurtos a comercio durante el 01 de enero al 31 de julio de los últimos 5 años es de **444 casos**, y el 2020 se encuentra por debajo de la media.

Fuente: Policía Nacional de Colombia - Sistema de Información Estadístico Delincuencial y Contravencional (SIEDCO) – PONAL, con corte al 04/08/2020. Elaborado por Secretaría de Seguridad Ciudadana de Cúcuta. Las cifras de lesiones personales y hurtos de 2017 y 2018 no son comparables entre sí por las siguientes razones: 1. En marzo de 2017 el registro de denuncias de SIEDCO comienza a ser alimentado con información del SPOA, por lo que el proceso afecta los registros desde enero de 2016 en adelante. Sin embargo, los cargues de registros del SPOA en SIEDCO han sido incrementales en el tiempo. 2. Se hace la implementación del aplicativo de denuncia "A denunciar", herramienta que está disponible desde el 1 de agosto de 2017 que facilita la denuncia mejorando el conocimiento sobre la criminalidad. Información sujeta a cambios por actualización.

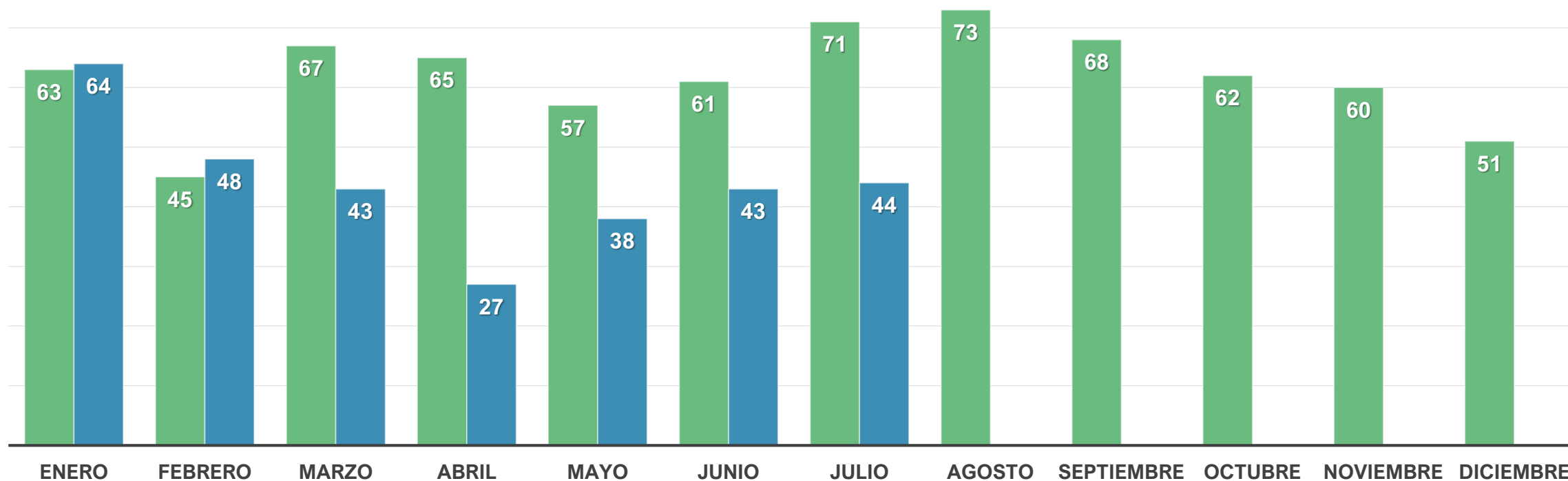
Hurto de Residencias

Variación 01 de Enero a 31 de Julio. Años 2019 - 2020

SECRETARÍA DE SEGURIDAD CIUDADANA

DELITOS	2019	2020	DIFERENCIA	VARIACIÓN %
Hurto de Residencias	429	307	-122	-28%

■ 2019 ■ 2020



Hurto de Residencias

Variación 01 de Enero a 31 de Julio. Años 2019 - 2020

SECRETARÍA DE SEGURIDAD CIUDADANA

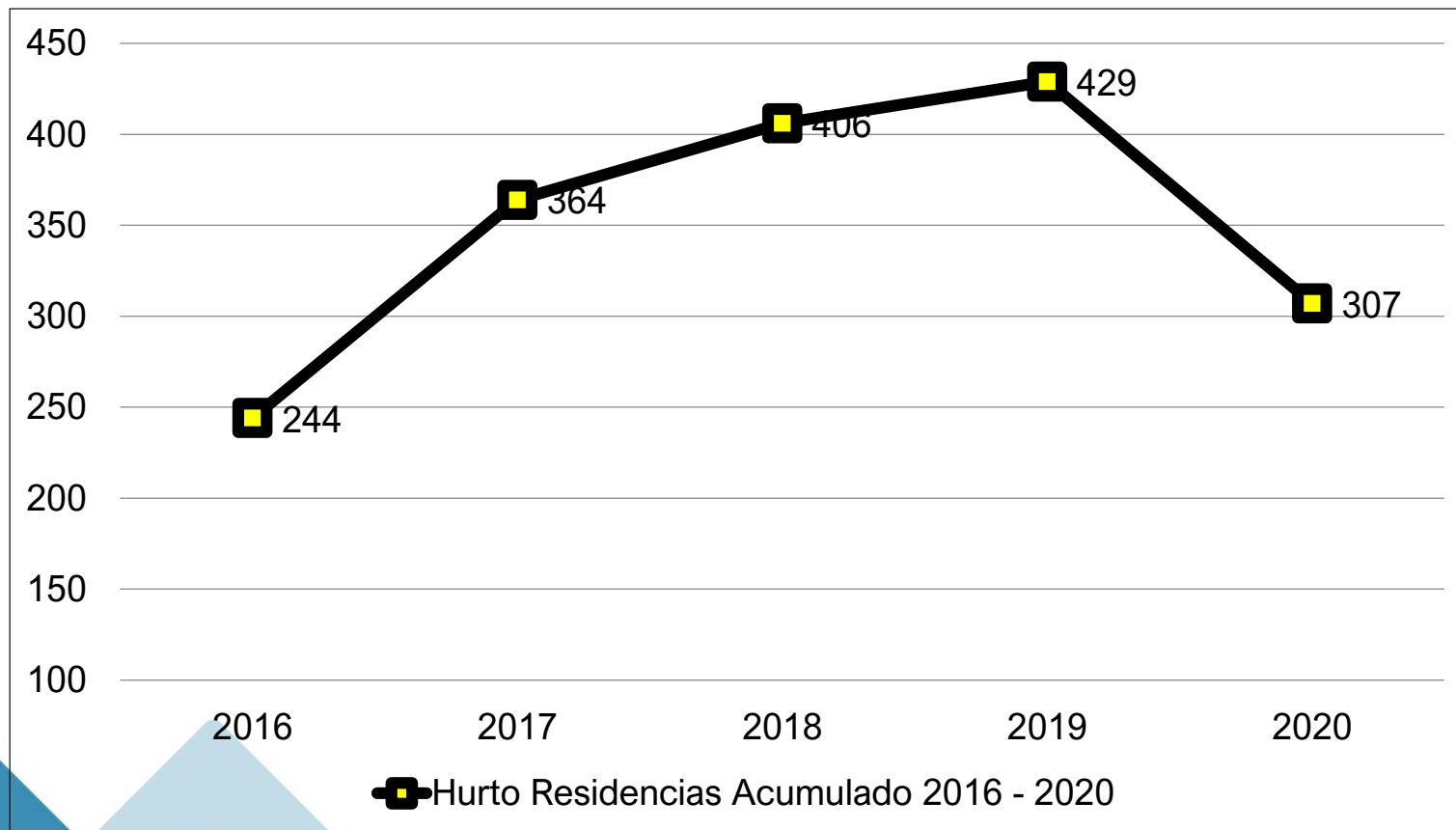
COMUNA	2019	2020	VARIACIÓN ABSOLUTA	VARIACIÓN PORCENTUAL %
Comuna Uno	31	28	-3	-10%
Comuna Dos	59	21	-38	-64%
Comuna Tres	19	17	-2	-11%
Comuna Cuatro	52	35	-17	-33%
Comuna Cinco	52	37	-15	-29%
Comuna Seis	49	35	-14	-29%
Comuna Siete	43	55	12	28%
Comuna Ocho	46	42	-4	-9%
Comuna Nueve	50	21	-29	-58%
Comuna Diez	25	12	-13	-52%
Zona Rural	3	4	1	33%
TOTAL	429	307	-122	-28%

Fuente: Policía Nacional de Colombia - Sistema de Información Estadístico Delincuencial y Contravencional (SIEDCO) – PONAL, con corte al 04/08/2020. Información sujeta a cambios por actualización. Elaborado por Secretaría de Seguridad Ciudadana de Cúcuta.

Hurto de Residencias

Variación 01 de Enero a 31 de Julio. Años 2019 - 2020

SECRETARÍA DE SEGURIDAD CIUDADANA



Fuente: Policía Nacional de Colombia - Sistema de Información Estadístico Delincuencial y Contravencional (SIEDCO) – PONAL, con corte al 04/08/2020. Elaborado por Secretaría de Seguridad Ciudadana de Cúcuta. Las cifras de lesiones personales y hurtos de 2017 y 2018 no son comparables entre sí por las siguientes razones: 1. En marzo de 2017 el registro de denuncias de SIEDCO comienza a ser alimentado con información del SPOA, por lo que el proceso afecta los registros desde enero de 2016 en adelante. Sin embargo, los cargues de registros del SPOA en SIEDCO han sido incrementales en el tiempo. 2. Se hace la implementación del aplicativo de denuncia “A denunciar”, herramienta que está disponible desde el 1 de agosto de 2017 que facilita la denuncia mejorando el conocimiento sobre la criminalidad. Información sujeta a cambios por actualización.

- ❑ Los hurtos a residencias **disminuyeron 28%** (122 casos menos) durante el 2020 en comparación con el 2019.
- ❑ El promedio de hurtos a residencias del 01 de enero al 31 de julio de los últimos 5 años es de **350 casos**, y el 2020 se encuentra por debajo de la media.

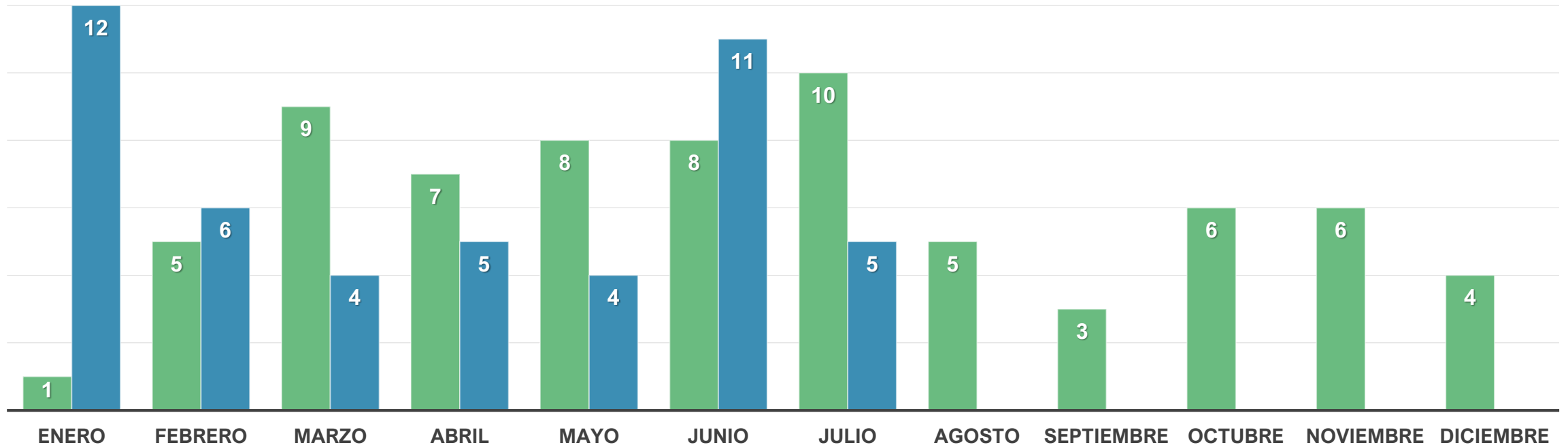
Hurto de Vehículos

Variación 01 de Enero a 31 de Julio. Años 2019 - 2020

SECRETARÍA DE SEGURIDAD CIUDADANA

DELITOS	2019	2020	DIFERENCIA	VARIACIÓN %
Hurto de Vehículos	48	47	-1	-2%

■ 2019 ■ 2020



Hurto de Vehículos

Variación 01 de Enero a 31 de Julio. Años 2019 - 2020

SECRETARÍA DE SEGURIDAD CIUDADANA

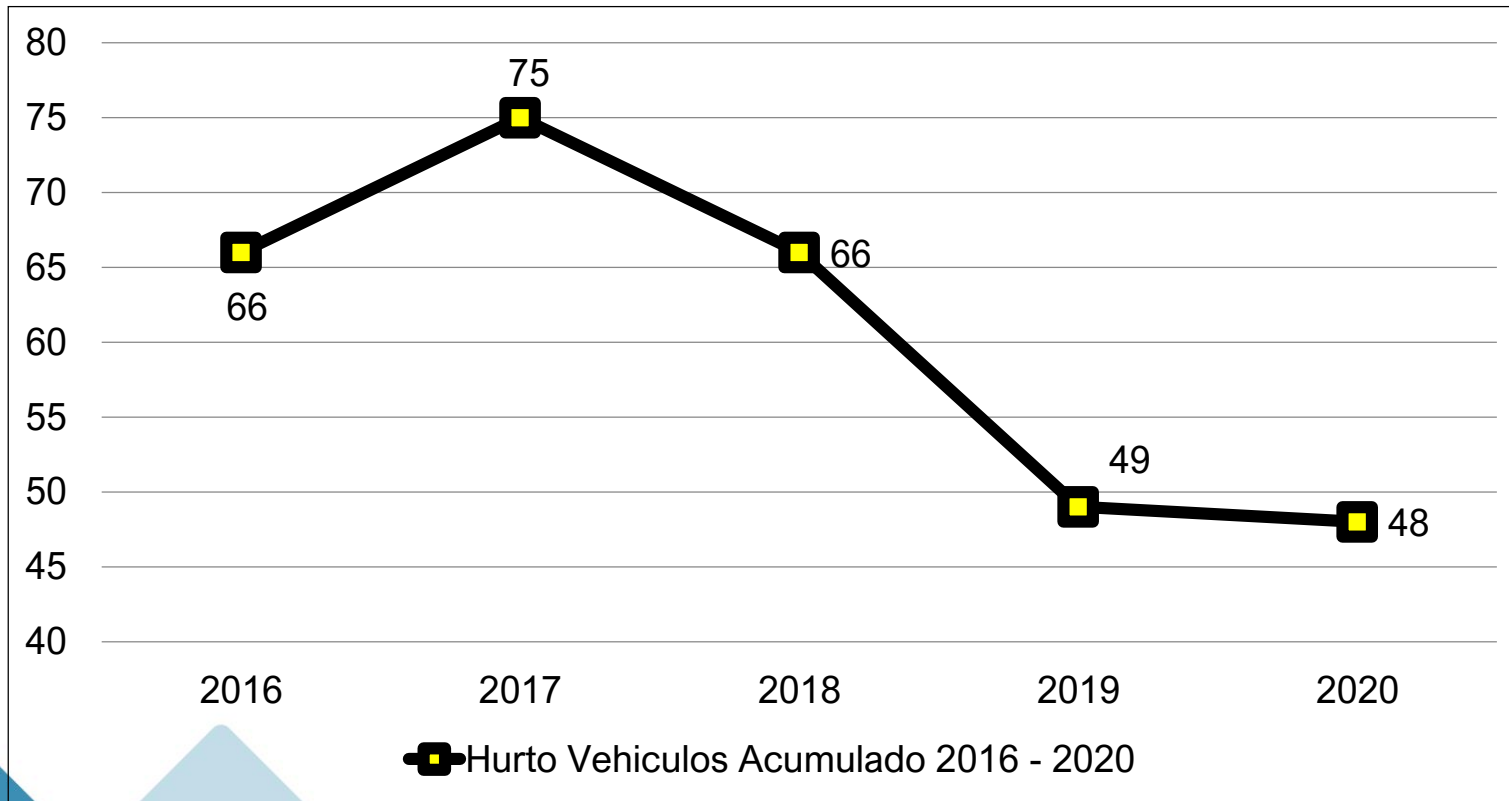
COMUNA	2019	2020	VARIACIÓN ABSOLUTA	VARIACIÓN PORCENTUAL %
Comuna Uno	8	5	-3	-38%
Comuna Dos	6	4	-2	-33%
Comuna Tres	2	1	-1	-50%
Comuna Cuatro	6	5	-1	-17%
Comuna Cinco	8	2	-6	-75%
Comuna Seis	8	14	6	75%
Comuna Siete	1	3	2	200%
Comuna Ocho	5	9	4	80%
Comuna Nueve	2	0	-2	-100%
Comuna Diez	0	2	2	100%
Zona Rural	2	2	0	0%
TOTAL	48	47	-1	-2%

Fuente: Policía Nacional de Colombia - Sistema de Información Estadístico Delincuencial y Contravencional (SIEDCO) – PONAL, con corte al 04/08/2020. Información sujeta a cambios por actualización. Elaborado por Secretaría de Seguridad Ciudadana de Cúcuta.

Hurto de Vehículos

Variación 01 de Enero a 31 de Julio. Años 2019 - 2020

SECRETARÍA DE SEGURIDAD CIUDADANA



- ❑ El hurto de vehículos **disminuyeron 2%** (1 caso menos) durante lo corrido de 2020 **en comparación con el 2019.**
- ❑ El promedio de hurtos a vehículos del 01 de enero al 31 de julio de los últimos 5 años es de **60,8 casos**, y el 2020 obtiene la cifra mas baja.

Fuente: Policía Nacional de Colombia - Sistema de Información Estadístico Delincuencial y Contravencional (SIEDCO) – PONAL, con corte al 04/08/2020. Elaborado por Secretaría de Seguridad Ciudadana de Cúcuta. Las cifras de lesiones personales y hurtos de 2017 y 2018 no son comparables entre sí por las siguientes razones: 1. En marzo de 2017 el registro de denuncias de SIEDCO comienza a ser alimentado con información del SPOA, por lo que el proceso afecta los registros desde enero de 2016 en adelante. Sin embargo, los cargues de registros del SPOA en SIEDCO han sido incrementales en el tiempo. 2. Se hace la implementación del aplicativo de denuncia “A denunciar”, herramienta que está disponible desde el 1 de agosto de 2017 que facilita la denuncia mejorando el conocimiento sobre la criminalidad. Información sujeta a cambios por actualización.

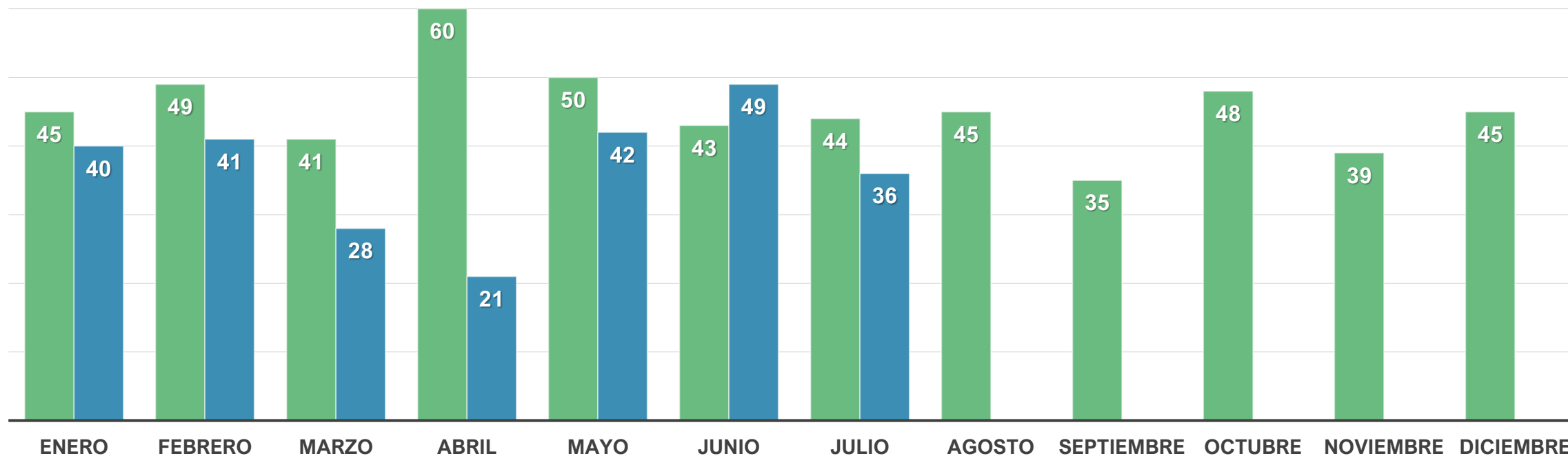
Hurto de Motocicletas

Variación 01 de Enero a 31 de Julio. Años 2019 - 2020

SECRETARÍA DE SEGURIDAD CIUDADANA

DELITOS	2019	2020	DIFERENCIA	VARIACIÓN %
Hurto de Motocicletas	332	257	-75	-23%

■ 2019 ■ 2020



Hurto de Motocicletas

Variación 01 de Enero a 31 de Julio. Años 2019 - 2020

SECRETARÍA DE SEGURIDAD CIUDADANA

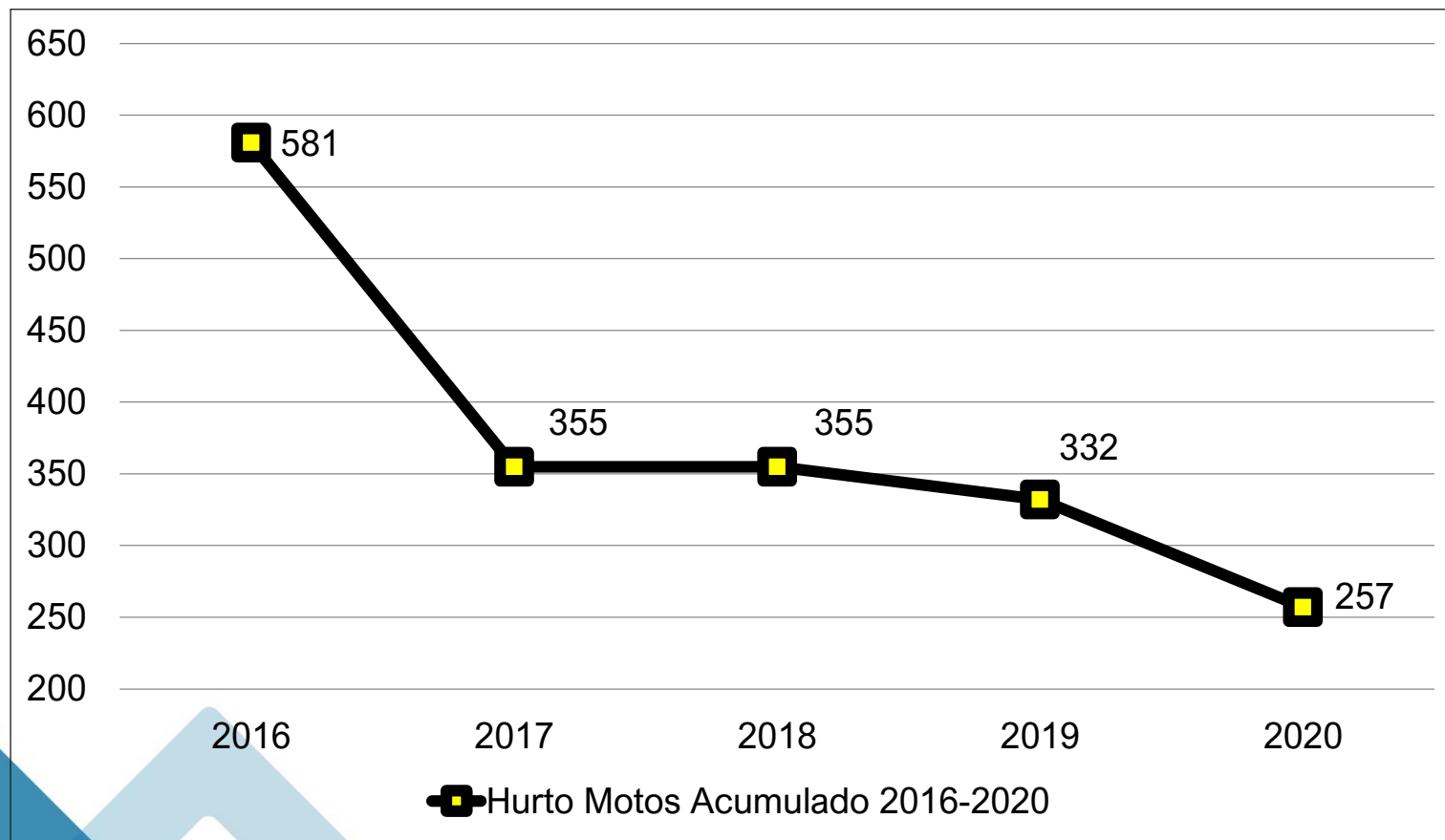
COMUNA	2019	2020	VARIACIÓN ABSOLUTA	VARIACIÓN PORCENTUAL %
Comuna Uno	11	8	-3	-27%
Comuna Dos	10	7	-3	-30%
Comuna Tres	15	6	-9	-60%
Comuna Cuatro	27	17	-10	-37%
Comuna Cinco	14	8	-6	-43%
Comuna Seis	76	51	-25	-33%
Comuna Siete	60	49	-11	-18%
Comuna Ocho	73	77	4	5%
Comuna Nueve	22	22	0	0%
Comuna Diez	18	5	-13	-72%
Zona Rural	6	7	1	17%
TOTAL	332	257	-75	-23%

Fuente: Policía Nacional de Colombia - Sistema de Información Estadístico Delincuencial y Contravencional (SIEDCO) – PONAL, con corte al 04/08/2020. Información sujeta a cambios por actualización. Elaborado por Secretaría de Seguridad Ciudadana de Cúcuta.

Hurto de Motocicletas

Variación 01 de Enero a 31 de Julio. Años 2019 - 2020

SECRETARÍA DE SEGURIDAD CIUDADANA



Fuente: Policía Nacional de Colombia - Sistema de Información Estadístico Delincuencial y Contravencional (SIEDCO) – PONAL, con corte al 04/08/2020. Elaborado por Secretaría de Seguridad Ciudadana de Cúcuta. Las cifras de lesiones personales y hurtos de 2017 y 2018 no son comparables entre sí por las siguientes razones: 1. En marzo de 2017 el registro de denuncias de SIEDCO comienza a ser alimentado con información del SPOA, por lo que el proceso afecta los registros desde enero de 2016 en adelante. Sin embargo, los cargues de registros del SPOA en SIEDCO han sido incrementales en el tiempo. 2. Se hace la implementación del aplicativo de denuncia “A denunciar”, herramienta que está disponible desde el 1 de agosto de 2017 que facilita la denuncia mejorando el conocimiento sobre la criminalidad. Información sujeta a cambios por actualización.

- El hurto de motocicletas **disminuyó 23%** en lo corrido de 2020 (75 casos menos) **en comparación con 2019.**
- El promedio de hurtos a motocicletas del 01 de enero al 31 de julio de los últimos 5 años es de **376 casos**, y el 2020 se encuentra por debajo de la media con la cifra más baja.



**ALCALDÍA
DE SAN JOSÉ DE
CÚCUTA**



SECRETARÍA DE SEGURIDAD CIUDADANA

