




**ALCALDÍA  
DE SAN JOSÉ DE  
CÚCUTA**



Recopilación y análisis de datos de las encuestas desarrolladas en la Audiencia Pública de Rendición de Cuentas "Cuentas Claras con Jairo Yáñez" realizada en el mes de diciembre - 2021



## Encuesta Rendición de Cuentas 2021

Nos permitimos invitarlos a diligenciar la siguiente encuesta con base en su experiencia en el ejercicio de Rendición de Cuenta 2021 "Cuentas Claras con Jairo Yañez", la cual tiene como objetivo conocer su percepción e identificar las debilidades y fortalezas del evento.

1. En cuál comuna o corregimiento de la ciudad habita  Varias opciones

- Comuna 1
- Comuna 2
- Comuna 3
- Comuna 4
- Comuna 5
- Comuna 6
- Comuna 7
- Comuna 8
- Comuna 9
- Comuna 10
- Corregimiento 1. Puerto Villamizar
- Corregimiento 2. Banco de Arena - Palmarito
- Corregimiento 3. Buena Esperanza



2. ¿En cuál rango de edad se encuentra? \*

- De 18 a 25 años
- De 26 a 40 años
- De 41 a 50 años
- De 51 a 60 años

3. ¿Cómo califica la imagen de la administración "Cúcuta 2050, Estrategia de Todos"? \*

- Excelente
- Buena
- Regular
- Mala
- Muy mala



4. En general ¿Cómo evalúa la gestión del Alcalde de Cúcuta Jairo Tomás Yáñez? \*

- Excelente
- Bueno
- Regular
- Mala
- Muy mala

5. Elija los temas en los que considere que más se haya destacado la gestión de la Alcaldía de Cúcuta (escoja los que considere necesarios) \*

- Educación
- Salud
- Agua Potable y Saneamiento Básico
- Deporte y Recreación
- Cultura
- Servicios públicos diferenciales a AAA
- Vivienda
- Agropecuario
- Transporte
- Ambiental



6. ¿Cómo considera el desarrollo de esta Audiencia Pública de Rendición de Cuentas? \*

- Excelente
- Bueno
- Regular
- Aceptable
- Deficiente

7. ¿Considera usted que la información otorgada en la Audiencia Pública de Rendición de Cuentas responde a sus expectativas? \*

- Si
- No

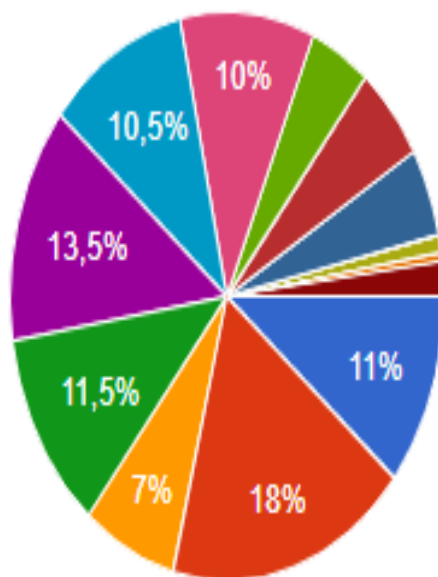
8. ¿Cómo califica la organización del evento? \*

- Excelente
- Bueno
- Regular
- Aceptable
- Deficiente

# ANÁLISIS DE DATOS

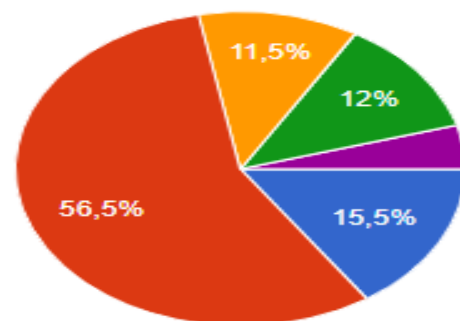
1. En cuál comuna o corregimiento de la ciudad habita

200 respuestas



## 2. ¿En cuál rango de edad se encuentra?

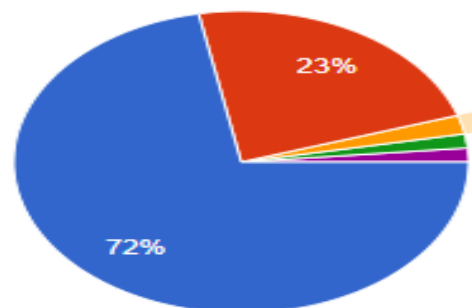
200 respuestas



- De 18 a 25 años
- De 26 a 40 años
- De 41 a 50 años
- De 51 a 60 años
- De 61 a 70 años
- De 70 años en adelante

## 3. ¿Cómo califica la imagen de la administración "Cúcuta 2050, Estrategia de Todos?"

200 respuestas

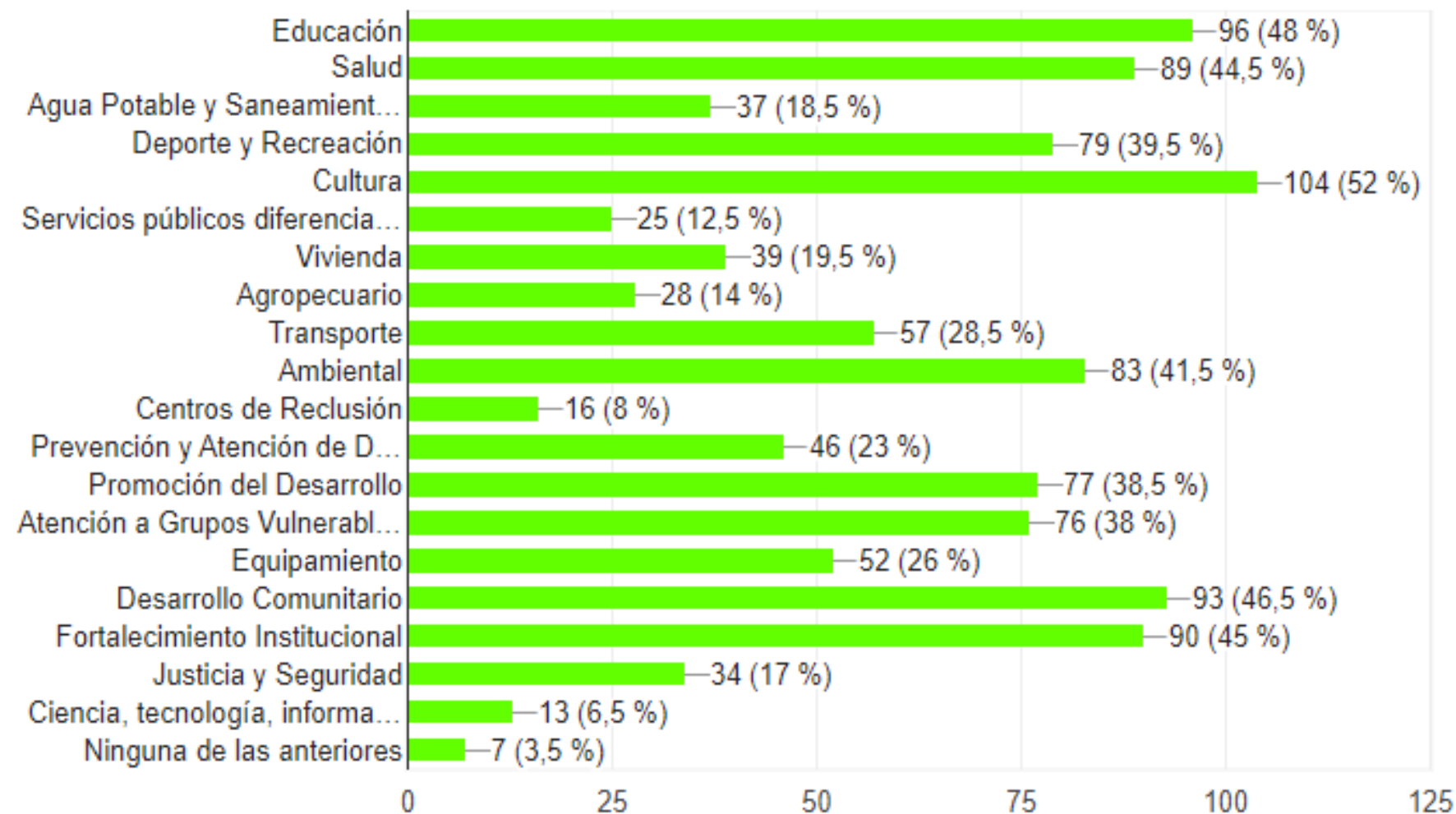


- Excelente
- Buena
- Regular
- Mala
- Muy mala



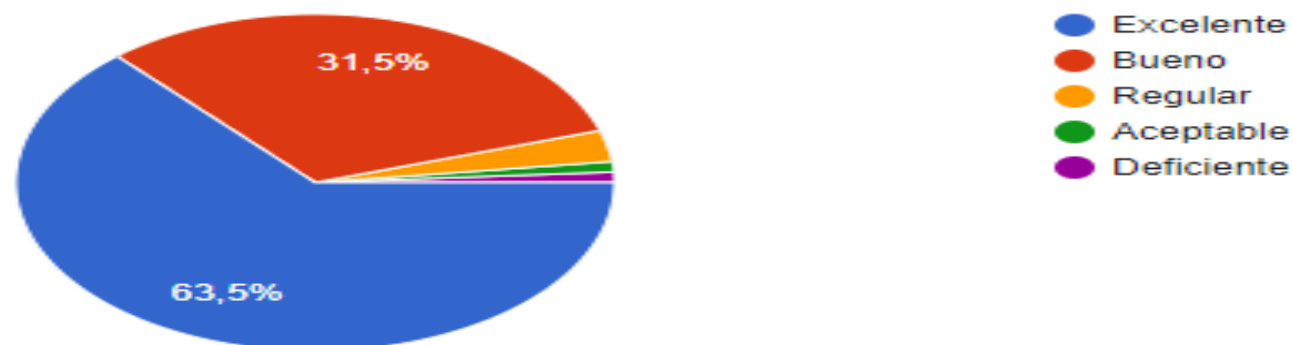
5. Elija los temas en los que considere que más se haya destacado la gestión de la Alcaldía de Cúcuta (escoja los que considere necesarios)

200 respuestas



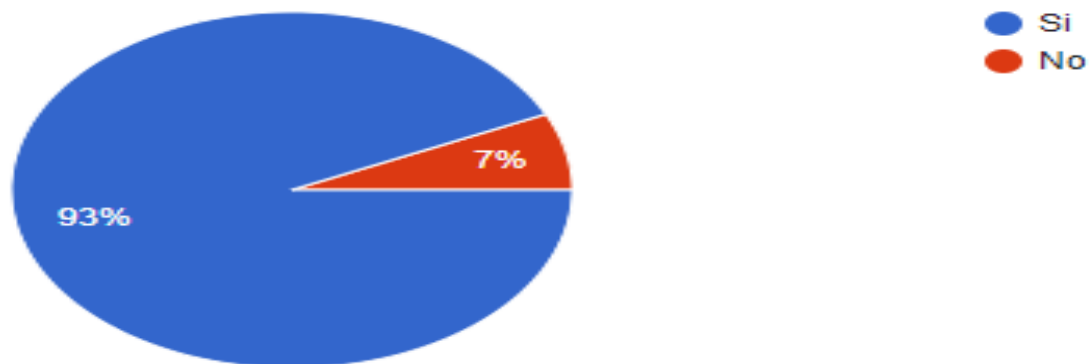
## 6. ¿Cómo considera el desarrollo de esta Audiencia Pública de Rendición de Cuentas?

200 respuestas



## 7. ¿Considera usted que la información otorgada en la Audiencia Pública de Rendición de Cuentas responde a sus expectativas?

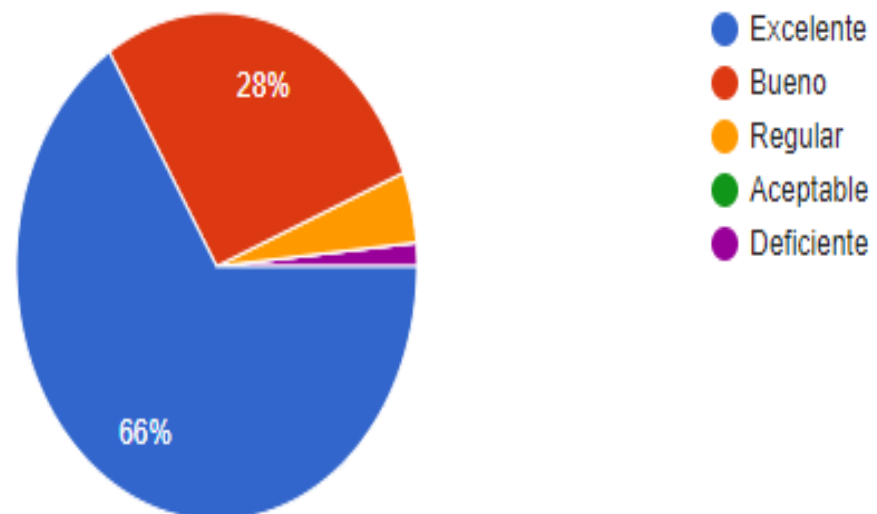
200 respuestas





## 8. ¿Cómo califica la organización del evento?

200 respuestas



1. En cuál comuna o corregimiento de la ciudad habita:

La mayoría de los asistentes al evento fueron provenientes de la comuna 2 y 5 con un porcentaje de las dos comunas 31,5 %, donde se puede deducir que la mayoría de la participación fue del sector urbano, las comunas 8, 9 y 10 son las comunas de menor participación cada una con un 5% promedio. La participación del sector rural solo alcanzo el 4 % con la participación de 3 de los 10 corregimientos de la ciudad.

2. En cuál rango de edad se encuentra:

En este proceso de rendición de cuentas se destaca ampliamente la participación activa de la población joven- adulta que corresponde a las edades 26 a 40 años, pues más de la mitad de los participantes pertenecen a este rango alcanzando un 56,5% de asistencia, si a este porcentaje le sumamos el 15,5% de la población joven podemos ver que hay un alto interés de los jóvenes por conocer el avance de la gestión realizada por la entidad. Referente a la población de 50 a 70 años el 16,5% participo en la Audiencia Pública de Rendición de Cuentas.

### 3. Cómo califica la imagen de la administración “Cúcuta 2050, Estrategia de Todos:

Los asistentes al evento respondieron a esta pregunta con una alta preferencia por la opción de excelente, 144 personas de las 200 registradas marcaron esta opción, lo que corresponde al 72% de los asistentes, el 23% seleccionó la opción de buena, y las opciones de regular, mala y muy mala solo obtuvo el 5% acumulado, lo que refleja claramente una imagen favorable de la administración municipal frente a los participantes.

### 4. En general Cómo evalúa la gestión del Alcalde de Cúcuta Jairo Tomás Yáñez:

Como refleja el ítem anterior la gestión del alcalde Jairo Yáñez se ve muy favorecida frente a esta pregunta, pues el 70 % de los asistentes señalan que es excelente, el 24,5% señala que es buena, y solo el 5,5% de los asistentes señalan la gestión como regular, mala o muy mala.

**5. Elija los temas en los que considere que más se haya destacado la gestión de la Alcaldía de Cúcuta (escoja los que considere necesarios)**

En cuanto a esta pregunta, los asistentes al evento consideran que los temas mas sobresalientes de la administración son: educación, salud, cultura, ambiental, desarrollo comunitario, fortalecimiento institucional contando estos temas con una aprobación mayor al 40%, destacando la importancia que los asistentes le dieron al tema de cultura con un 52%. Otros ítem como atención a grupos vulnerables y promoción del desarrollo contaron con un 30%. En contraste a estas cifras los asistentes califican solo con un 6,5% el ítem de ciencia, tecnología, información y comunicación.

**6. Cómo considera el desarrollo de esta Audiencia Pública de Rendición de Cuentas**

En esta pregunta los asistentes señalan que el evento se desarrollo de una forma excelente obteniendo una calificación del 63,5%, seguido por un 31.5% de calificación a la opción Bueno; solo el 5 % considero que el evento fue regular, aceptable y deficiente.

7. Considera usted que la información otorgada en la Audiencia Pública de Rendición de Cuentas responde a sus expectativas:

Frente a esta pregunta el 93% de los asistentes señalaron que la audiencia pública sí cumplió con sus expectativas, mientras que el 7 % señalaron que no cumplió con sus expectativas.

8. Cómo califica la organización del evento:

Los asistentes señalaron en su gran mayoría que la organización del evento fue excelente, pues esta opción obtuvo un porcentaje de 66%, otro 28% señalaron que la organización fue buena, lo que genera una amplia satisfacción de la organización del evento, solo el 10 % señalaron que la organización del evento fue regular, aceptable y deficiente



**ALCALDÍA  
DE SAN JOSÉ DE  
CÚCUTA**



**DEPARTAMENTO  
ADMINISTRATIVO DE PLANEACIÓN**