



**ALCALDÍA
DE SAN JOSÉ DE
CÚCUTA**



NIT: 890.501.434-2

ESTADO DE RESULTADOS

De Enero 1 a Marzo 31 De 2022-2021

CONSOLIDADO COMPARATIVO EN PESOS COLOMBIANOS CON DECIMALES

De Enero 1 a Marzo 31 De 2022

De Enero 1 a Marzo 31 De 2021

	De Enero 1 a Marzo 31 De 2022	De Enero 1 a Marzo 31 De 2021
4 INGRESOS		
41 INGRESOS FISCALES		
4105 IMPUESTOS	94.494.974.436,36	74.827.807.933,60
CONTRIBUCIONES, TASAS E INGRESOS NO		
4110 TRIBUTARIOS	18.966.279.066,97	4.826.420.698,86
INGRESOS FISCALES	113.461.253.503,33	79.654.228.632,46
43 VENTA DE SERVICIOS		
4305 SERVICIOS EDUCATIVOS	16.368.900,00	12.383.300,00
VENTA DE SERVICIOS	16.368.900,00	12.383.300,00
44 TRANSFERENCIAS Y SUBVENCIONES		
4408 SISTEMA GENERAL DE PARTICIPACIONES	167.461.928.849,76	158.531.705.265,00
4413 SISTEMA GENERAL DE REGALIAS	609.135.199,53	337.956.522,00
4421 DEL SIST. GRAL. DE SEG. SOCIAL EN SALUD	102.757.760.491,54	92.566.873.679,83
4428 OTRAS TRANSFERENCIAS	14.051.450.616,48	8.147.956.516,19
TRANSFERENCIAS Y SUBVENCIONES	284.880.275.157,31	259.584.491.983,02
47 OPERACIONES INTERINSTITUCIONALES		
4705 FONDOS RECIBIDOS	1.939.416.067,74	1.770.490.452,00
OPERACIONES INTERINSTITUCIONALES	1.939.416.067,74	1.770.490.452,00
48 OTROS INGRESOS		
4802 FINANCIEROS	1.655.140.107,03	1.736.791.291,30
4808 INGRESOS DIVERSOS	11.328.827.353,94	1.016.009.039,79
OTROS INGRESOS	12.983.967.460,97	2.752.800.331,09
5 GASTOS		
51 DE ADMINISTRACION Y DE OPERACION		
5101 SUELDOS Y SALARIOS	5.654.500.978,67	5.642.325.730,81
5102 CONTRIBUCIONES IMPUTADAS	1.638.567.504,00	1.623.072.004,00
5103 CONTRIBUCIONES EFECTIVAS	8.100.946.226,00	2.859.297.121,00





**ALCALDÍA
DE SAN JOSÉ DE
CÚCUTA**



NIT: 890.501.434-2

ESTADO DE RESULTADOS

De Enero 1 a Marzo 31 De 2022-2021

CONSOLIDADO COMPARATIVO EN PESOS COLOMBIANOS CON DECIMALES

	De Enero 1 a Marzo 31 De 2022	De Enero 1 a Marzo 31 De 2021
5104 APORTES SOBRE LA NOMINA	2.888.426.100,00	2.831.937.600,00
5107 PRESTACIONES SOCIALES	1.979.061.762,00	2.802.201.999,50
5108 GASTOS DE PERSONAL DIVERSOS	2.672.046.776,41	1.517.673.052,49
5111 GENERALES	9.344.205.299,54	20.632.877.383,56
5120 IMPUESTOS,CONTRIBUCIONES Y TASAS DE ADMINISTRACION Y DE OPERACION	4.567.785.286,00 36.845.539.932,62	819.572.940,00 38.728.957.831,36
DETERIORO, DEPRECIACIONES, 53 AMORTIZACIONES Y PROVISIONES		
5351 DETERIORO DE PROPIEDADES, PLANTA Y EQUIPO	48.654.000,00	48.654.000,00
5360 DEPRECIACION DE PROPIEDADES, PLANTA Y EQUIPO	737.185.121,24	822.720.584,97
5364 DEPRECIACION DE BIENES DE USO PÚBLICO EN SERVICIO	480.601.144,08	471.132.805,77
5366 AMORTIZACIÓN DE ACTIVOS INTANGIBLES	4.003.717,37	2.748.172,93
5368 PROVISION LITIGIOS Y DEMANDAS	6.000.837.624,85	0,00
5373 PROVISIONES DIVERSAS	95.259.600,00	0,00
DETERIORO, DEPRECIACIONES, AMORTIZACIONES Y PROVISIONES	7.366.541.207,54	1.345.255.563,67
54 TRANSFERENCIAS Y SUBVENCIONES		
5423 OTRAS TRANSFERENCIAS	1.723.825.850,93	3.285.845.339,69
5424 SUBVENCIONES	693.136.454,00	413.853.315,00
TRANSFERENCIAS Y SUBVENCIONES	2.416.962.304,93	3.699.698.654,69
55 GASTO PUBLICO SOCIAL		
5501 EDUCACION	61.996.042.960,73	65.813.173.931,72
5502 SALUD	159.367.298.719,38	1.855.892.357,00
5504 VIVIENDA	37.837.807,25	53.715.700,73
5505 RECREACION Y DEPORTE	500.215.851,00	0,00
5506 CULTURA	978.511.046,41	113.849.432,01





**ALCALDÍA
DE SAN JOSÉ DE
CÚCUTA**



NIT: 890.501.434-2
ESTADO DE RESULTADOS

De Enero 1 a Marzo 31 De 2022-2021


CONSOLIDADO COMPARATIVO EN PESOS COLOMBIANOS CON DECIMALES

De Enero 1 a Marzo 31 De 2022

De Enero 1 a Marzo 31 De 2021


5507	DESARROLLO COMUNITARIO Y BIENESTAR SOCIAL	4.822.210.714,23	2.665.266.409,08
5508	MEDIO AMBIENTE	1.146.167.707,89	474.790.057,30
5550	SUBSIDIOS ASIGNADOS	183.183.085,25	754.285,72
	GASTO PUBLICO SOCIAL	229.031.467.892,14	70.977.442.173,56
57	OPERACIONES INTERINSTITUCIONAL		
5705	FONDOS ENTREGADOS	729.045.947,00	697.538.243,00
	OPERACIONES INTERINSTITUCIONAL	729.045.947,00	697.538.243,00
58	OTROS GASTOS		
5802	COMISIONES	50.369.828,39	17.949.078,99
5803	AJUSTE POR DIFERENCIA EN CAMBIO	0,00	1.612,00
5804	FINANCIEROS	3.318.980.266,21	2.559.054.946,89
5890	GASTOS DIVERSOS	2.662.231.283,06	0,00
5893	DEVOLUCIONES Y DESCUENTOS POR INGRESOS FISCALES	7.000.803.800,00	6.062.289.445,00
	OTROS GASTOS	13.032.385.177,66	8.639.295.082,88
	TOTAL GASTOS	289.421.942.461,89	124.088.187.549,16
	EXCEDENTE (DEFICIT) DEL EJERCICIO	123.859.338.627,46	219.686.207.149,41



JAIRO TOMAS YAÑEZ RODRIGUEZ
 ALCALDE MUNICIPAL DE CUCUTA


 Firma No. 090622-04


 OLGA JUDITH PABLOS FORERO

SUB SECRETARIA DE LA CONTADURIA MUNICIPAL
 T.P. 94907-T


 Palacio Municipal calle 11 #5-59
 PBX 607 583 3939 / Cúcuta - Colombia
www.cucuta.gov.co





**ALCALDÍA
DE SAN JOSÉ DE
CÚCUTA**



ALCALDIA MUNICIPAL DE SAN JOSE DE CUCUTA

NIT 890.501.434-2

ESTADO DE SITUACION FINANCIERA CONSOLIDADO COMPARATIVO EN PESOS COLOMBIANOS CON DECIMALES

De Enero 1 a Marzo 31 de 2022-2021

			2022	2021				2022	2021
1	CORRIENTE				2	CORRIENTE			
11	ACTIVO	1.253.977.234.984,47		1.222.754.845.553,11	23	PASIVO	1.143.070.330.408,90		791.366.709.852,10
1105	EFFECTIVO Y EQUIVALENTES AL EFFECTIVO				2313	PRÉSTAMOS POR PAGAR			
	CAJA	20.221.760,60		26.523.652,06	2314	FINANCIAMIENTO INTERNO DE CORTO PLAZO	14.851.930.995,13		13.811.898.629,18
1110	DEPÓSITOS EN INSTITUCIONES FINANCIERAS	105.445.783.872,83		105.649.238.140,35		FINANCIAMIENTO INTERNO DE LARGO PLAZO	12.000.000.000,00		0,00
	TOTAL EFFECTIVO Y EQUIVALENTES AL EFFECTIVO	105.466.005.633,43		105.675.761.792,41		TOTAL PRÉSTAMOS POR PAGAR	26.851.930.995,13		13.811.898.629,18
12	INVERSIONES E INSTRUMENTOS DERIVADOS				2401	ADQUISICION DE BIENES Y SERVICIOS NACIONALES	26.408.769.879,71		25.804.973.024,70
1222	INVERSIONES DE ADMINISTRACIÓN DE LIQUIDEZ A VALOR DE MERCADO (VALOR RAZONABLE) CON CAMBIOS EN EL PATRIMONIO (OTRO RESULTADO INTEGRAL)	1.619.234.726,00		2.237.283.186,22			593.089.645,00		2.279.820.603,00
1224	INVERSIONES DE ADMINISTRACIÓN DE LIQUIDEZ AL COSTO	7.330.818.049,99		7.069.525.549,99	2403	TRANSFERENCIAS POR PAGAR			
1227	INVERSIONES EN CONTROLADAS CONTABILIZADAS POR EL	228.194.421.716,80		228.194.421.716,80	2407	RECURSOS A FAVOR DE TERCEROS	53.915.966.097,45		40.760.296.739,67
					2424	DESCUENTOS DE NOMINA	5.778.263.956,59		11.622.333.153,59
1280	PROV. PARA PROTEC. INVERS. (CR)	-2.335.317.844,20		-2.405.319.695,20	2430	SUBSIDIOS ASIGNADOS	1.650.683.258,96		2.218.180.470,17
	TOTAL INVERSIONES E INSTRUMENTOS DERIVADOS	234.809.156.648,59		235.095.910.757,81	2436	RETENCIÓN EN LA FUENTE E IMPUESTO DE TIMBRE	818.879.297,43		305.498.188,41
13	CUENTAS POR COBRAR				2440	IMPUESTOS, CONTRIBUCIONES Y TASAS POR PAGAR	5.519.586.375,00		78.595.879,00
1305	IMPUESTOS, RETENCIONES EN LA FUENTE Y ANTICIPOS DE IMPUE	10.598.871.765,49		10.607.909.400,00	2460	CREDITOS JUDICIALES	4.459.420.365,98		10.096.177.500,00
1311	CONTRIBUCIONES, TASA E INGRESOS NO TRIBUTARIOS	78.565.549.060,71		23.583.414.835,20	2480	ADMINISTRACIÓN Y PRESTACIÓN DE SERVICIOS DE SALL	46.297.443.844,07		716.955.473,78
1318	PRESTACIÓN DE SERVICIOS PÚBLICOS	17.571.810.552,00		10.633.299.120,00	2490	OTRAS CUENTAS POR PAGAR	47.369.289.910,23		44.021.427.896,97
1337	TRANSFERENCIAS POR COBRAR	28.744.802.318,76		34.006.470.560,00		TOTAL CUENTAS POR PAGAR	192.811.392.630,42		137.904.258.929,29
1384	OTRAS CUENTAS POR COBRAR	4.041.898.579,72		539.919.314,70	25	BENEFICIOS A LOS EMPLEADOS			
1385	CUENTAS POR COBRAR DE DIFÍCIL RECAUDO	111.386.509.904,20		111.386.509.904,20	2511	BENEFICIOS A LOS EMPLEADOS A CORTO PLAZO	57.842.217.326,96		52.801.306.638,97
1386	DETERIORO ACUMULADO DE CUENTAS POR COBRAR (CR)	-8.168.299.288,34		-8.168.299.348,34	2512	BENEFICIOS A LOS EMPLEADOS A LARGO PLAZO	49.486.516.706,00		49.480.793.389,00
	TOTAL CUENTAS POR COBRAR	242.741.142.892,54		182.589.223.785,76	2513	BENEFICIOS POR TERMINACION DE VINCULOS LABORAL	49.318.669,00		64.483.776,00
15	INVENTARIOS				2514	BENEFICIOS POSEMPLEO - PENSIONES	306.882.087.717,09		77.436.495.358,70
1510	MERCANCIAS EN EXISTENCIA	4.214.000,00		20.900.000,00	2515	OTROS BENEFICIOS POSEMPLEO	17.863.280,00		0,00
1514	MATERIALES Y SUMINISTROS	233.694.354,69		644.503.715,66		TOTAL BENEFICIOS A LOS EMPLEADOS	414.278.003.699,05		179.783.079.162,67
	TOTAL INVENTARIOS	237.908.354,69		665.403.715,66	27	PROVISIONES			
19	OTROS ACTIVOS				2701	LITIGIOS Y DEMANDAS	182.409.598.372,01		185.652.091.393,11
1904	PLAN DE ACTIVOS PARA BENEFICIOS POSEMPLEO	330.394.002.569,18		371.556.578.992,00	2790	PROVISIONES DIVERSAS	33.234.269.793,44		0,00
1908	RECURSOS ENTREGADOS EN ADMINISTRACIÓN	333.239.245.631,39		320.942.415.923,23		TOTAL PROVISIONES	215.643.868.165,45		185.652.091.393,11
1909	DEPÓSITOS ENTREGADOS EN GARANTÍA	5.972.005.142,89		5.972.005.142,89	29	OTROS PASIVOS			
1970	INTANGIBLES	1.896.123.858,45		1.032.103.795,45	2901	AVANCES Y ANTICIPOS RECIBIDOS	538.793.649,10		538.793.649,10
1975	AMORTIZACIÓN ACUMULADA DE ACTIVOS INTANGIBLES (CR)	-778.355.746,69		-774.558.352,10					
	TOTAL OTROS ACTIVOS	670.723.021.455,22		698.728.545.501,47					
1	NO CORRIENTE								
11	ACTIVO	7.977.003.824.574,90		7.799.926.375.756,58					
1132	EFFECTIVO Y EQUIVALENTES AL EFFECTIVO								
	EFFECTIVO DE USO RESTRINGIDO	3.293.337.969,60		9.228.037.860,54					
	TOTAL EFFECTIVO Y EQUIVALENTES AL EFFECTIVO	3.293.337.969,60		9.228.037.860,54					
13	CUENTAS POR COBRAR								
1305	IMPUESTOS, RETENCIONES EN LA FUENTE Y ANTICIPOS DE IMPUE	221.380.918.024,25		119.287.868.538,25					
1384	OTRAS CUENTAS POR COBRAR	6.859.926,00		6.638.837,00					
	TOTAL CUENTAS POR COBRAR	221.387.777.950,25		119.294.507.375,25					
16	PROPIEDADES PLANTA Y EQUIPO								
1605	TERRENOS	58.777.465.017,00		55.840.567.877,00					
1615	CONSTRUCCIONES EN CURSO	1.100.126.108,55		1.028.503.103,00					
1620	MAQUINARIA, PLANTA Y EQUIPO EN MONTAJE	6.272.000,00		0,00					





ALCALDÍA
DE SAN JOSÉ DE
CÚCUTA



ALCALDIA MUNICIPAL DE SAN JOSE DE CUCUTA

NIT 890.501.434-2

ESTADO DE SITUACION FINANCIERA CONSOLIDADO COMPARATIVO EN PESOS COLOMBIANOS CON DECIMALES

De Enero 1 a Marzo 31 de 2022-2021

	2022	2021		2022	2021	
1635 BIENES MUEBLES EN BODEGA	1.083.291.463,77	686.408.728,74	2902	RECURSOS RECIBIDOS EN ADMINISTRACION	3.902.703.611,11	2.876.445.930,11
1640 EDIFICACIONES	85.302.714.748,19	78.093.651.900,92	2917	ANTICIPO DE IMPUESTO	79.830.685.985,39	79.300.242.736,39
				BONOS PENSIONALES O CUOTAS PARTES DE BONOS PENSIONALES A CARGO DE COLPENSIONES EMITIDOS POR LA NACION	0,00	201.379.053,00
	12.707.633.004,35	10.225.944.646,13	2919	OTROS PASIVOS DIFERIDOS	209.212.951.673,25	191.298.520.369,25
1645 PLANTAS , DUCTOS Y TUNELES			2990	TOTAL OTROS PASIVOS	293.485.134.918,85	274.215.381.737,85
1650 REDES,LINEAS Y CABLES	16.469.619.625,78	11.087.086.926,34	2	PASIVO NO CORRIENTE	165.046.621.654,30	122.808.874.117,59
1655 MAQUINARIA Y EQUIPO	3.511.497.607,47	3.452.986.049,51	23	PRÉSTAMOS POR PAGAR		
1660 EQUIPO MEDICO Y CIENTIFICO	840.910.954,52	637.123.934,63	2314	FINANCIAMIENTO INTERNODE LARGO PLAZO	161.906.834.686,60	122.797.565.990,59
1665 MUEBLES Y ENSERES Y EQUIPO DE OFICINA	21.547.558.724,55	19.034.381.074,54		TOTAL PRÉSTAMOS POR PAGAR	161.906.834.686,60	122.797.565.990,59
1670 EQUIPOS DE COMUNICACION Y COMPUTACIÓN	18.704.620.938,79	17.154.682.130,48	24	CUENTAS POR PAGAR		
1675 EQUIPOS DE TRANSPORTE, TRACCIÓN Y ELEVACIÓN	6.710.197.658,40	6.627.597.658,40	2401	ADQUISICION DE BIENES Y SERVICIOS NACIONALES	3.039.879.181,70	0,00
1680 EQUIPOS DE COMEDOR, COCINA, DESPENSA Y HOTELERÍA	347.176.830,33	378.201.494,03	2440	IMPUESTOS, CONTRIBUCIONES Y TASAS POR PAGAR	507.753,00	435.698,00
1681 BIENES DE ARTE Y CULTURA	178.861.413,68	166.675.813,68	2490	OTRAS CUENTAS POR PAGAR	99.400.033,00	10.872.429,00
1683 PROPIEDADES, PLANTA Y EQUIPO EN CONCESIÓN	122.410.849.976,92	104.698.172.825,92		TOTAL CUENTAS POR PAGAR	3.139.786.967,70	11.308.127,00
1685 DEPRECIACIÓN ACUMULADA DE PROPIEDADES, PLANTA Y EQUIPO (CR)	-47.654.740.900,33	-43.289.276.553,45		TOTAL PASIVO	1.308.116.952.063,20	914.175.583.969,69
1695 DETERIORO ACUMULADO DE PROPIEDADES PLANTA Y EQUIPO(CF)	-9.348.027,00	-9.348.027,00	3	PATRIMONIO		
TOTAL PROPIEDADES PLANTA Y EQUIPO	302.034.707.144,97	265.813.359.582,87	31	PATRIMONIO DE LAS ENTIDADES DE GOBIERNO		
NO CORRIENTE			3105	CAPITAL FISCAL	1.562.070.886.130,46	1.562.070.886.130,46
17 BIENES DE USO PÚBLICO E HISTÓRICOS Y CULTURALES			3109	RESULTADO DE EJERCICIOS ANTERIORES	6.375.312.724.733,84	6.208.038.881.820,11
1705 BIENES DE USO PÚBLICO E HISTÓRICOS Y CULTURALES EN	38.511.952.766,42	71.181.386.236,87	3110	RESULTADO DEL EJERCICIO	123.859.338.627,46	219.686.207.149,41
1710 BIENES DE USO PÚBLICO EN SERVICIO	7.309.165.107.198,50	7.230.856.673.179,34	3116	GANANCIAS O PERDIDAS EN INVERSIONES DE ADMINISTRACION DE LIQUIDEZ A VALOR DE MERCADO CON CAMBIOS EN EL PATRIMONIO	1.583.880.256,00	1.583.880.256,00
1711 BIENES DE USO PUBLICO EN SERVICIO-CONCESIONES	106.908.487.829,00	106.908.487.829,00	3150	GANANCIAS O PÉRDIDAS POR LA APLICACIÓN DEL MÉTC A LOS EMPLEADOS	0,00	0,00
1715 BIENES HISTORICOS Y CULTURALES	3.188.342.299,51	2.766.340.483,00	3151	GANANCIAS O PÉRDIDAS POR PLANES DE BENEFICIOS A LOS EMPLEADOS	-139.962.722.251,59	117.125.781.984,02
1785 DEPRECIACION ACUMULADA DE BIENES DE USO PUBLICO(CR)	-8.157.271.595,89	-6.250.850.494,29		TOTAL PATRIMONIO DE LAS ENTIDADES DE GOBIERNO	7.922.864.107.496,17	8.108.505.637.340,00
TOTAL BIENES DE USO PÚBLICO E HISTÓRICOS Y CULTURALES	7.449.616.618.497,54	7.405.462.037.233,92		TOTAL PASIVO Y PATRIMONIO	9.230.981.059.559,37	9.022.681.221.309,69
19 OTROS ACTIVOS			9	CUENTAS DE ORDEN ACREEDORAS		
1902 PLAN DE ACTIVOS PARA BENEFICIOS A LOS EMPLEADOS A LARGO PLAZO	623.759.594,90	0,00	91	PASIVOS CONTINGENTES		
1908 RECURSOS ENTREGADOS EN ADMINISTRACIÓN	0,00	91.016.268,00	9120	LITIGIOS Y MECANISMOS ALTERNATIVOS DE SOLUCIÓN DE CONFLICTOS	35.011.880.925,31	26.427.708.118,00
1970 INTANGIBLES	52.744.417,64	42.538.436,00		TOTAL PASIVOS CONTINGENTES	35.011.880.925,31	26.427.708.118,00
1975 AMORTIZACIÓN ACUMULADA DE ACTIVOS INTANGIBLES (CR)	-5.121.000,00	-5.121.000,00				
TOTAL OTROS ACTIVOS	671.383.012,54	128.433.704,00				
TOTAL ACTIVO	9.230.981.059.559,37	9.022.681.221.309,69				
8 CUENTAS DE ORDEN DEUDORAS						
81 ACTIVOS CONTINGENTES						
8120 LITIGIOS Y MECANISMOS ALTERNATIVOS DE SOLUCIÓN DE CONFL	14.462.577,00	14.462.577,00				
8190 OTROS ACTIVOS CONTINGENTES	51.138.721.614,30	51.138.721.614,30				
TOTAL ACTIVOS CONTINGENTES	51.153.184.191,30	51.153.184.191,30				
83 DEUDORAS DE CONTROL						
8315 BIENES Y DERECHOS RETIRADOS	500.261.813,67	500.261.813,67				
8347 BIENES ENTREGADOS A TERCEROS	18.398.035.550,58	18.398.035.550,58				
8361 RESPONSABILIDADES EN PROCESO	41.000.451.798,81	41.000.451.798,81				
TOTAL DEUDORAS DE CONTROL	59.898.749.163,06	59.898.749.163,06				





ALCALDÍA
DE SAN JOSÉ DE
CÚCUTA

CÚCUTA 2008, ESTRATEGIA DE
TODOS

ALCALDIA MUNICIPAL DE SAN JOSE DE CUCUTA

NIT 890.501.434-2

ESTADO DE SITUACION FINANCIERA CONSOLIDADO COMPARATIVO EN PESOS COLOMBIANOS CON DECIMALES
De Enero 1 a Marzo 31 de 2022-2021

	2022	2021		2022	2021
89 DEUDORAS POR CONTRA (CR)			93 ACREDEDORAS DE CONTROL		
8905 ACTIVOS CONTINGENTES POR CONTRA (CR)	-51.153.184.191,30	-51.153.184.191,30	9306 BIENES RECIBIDOS EN CUSTODIA	387.633.282,00	854.912.127,00
8915 DEUDORAS DE CONTROL POR CONTRA (CR)	-59.898.749.163,06	-59.898.749.163,06	9355 EJECUCIÓN DE PROYECTOS DE INVERSIÓN	19.065.588.120,00	19.065.588.120,00
TOTAL DEUDORAS POR CONTRA (CR)	-111.051.933.354,36	-111.051.933.354,36	9390 OTRAS CUENTAS ACREDEDORAS DE CONTROL	80.272.251.056,00	80.272.251.056,00
TOTAL CUENTAS DE ORDEN DEUDORAS	0,00	0,00	TOTAL ACREDEDORAS DE CONTROL	99.725.472.458,00	100.192.751.303,00
			99 ACREDEDORAS POR CONTRA (DB)		
			9905 PASIVOS CONTINGENTES POR CONTRA (DB)	-35.011.880.925,31	-26.427.708.118,00
			9915 ACREDEDORAS DE CONTROL POR CONTRA (DB)	-99.725.472.458,00	-100.192.751.303,00
			TOTAL ACREDEDORAS POR CONTRA (DB)	-134.737.353.383,31	-126.620.459.421,00
			TOTAL CUENTAS DE ORDEN ACREDEDORAS	0,00	0,00

JAIRO TOMAS YAÑEZ RODRIGUEZ
ALCALDE MUNICIPAL DE CUCUTA

Firma No. 090622-05

Olga Judith Pablos Forero
OLGA JUDITH PABLOS FORERO
SUB SECRETARIA DE LA CONTADURIA MUNICIPAL
T.P. 94907-T

