



**ALCALDÍA
DE SAN JOSÉ DE
CÚCUTA**



Recopilación y análisis de datos de las encuestas desarrolladas en el segundo foro de Participación ciudadana
“Legalización de Asentamientos Humanos”

Modo de recolección: Encuestas entregadas en físico



CONTENIDO DE LA ENCUESTA

La presente encuesta tiene como objetivo identificar las debilidades y fortalezas, al igual que la percepción ciudadana durante la implementación de los ejercicios de participación ciudadana.

Por favor, seleccione la respuesta en cada una de las siguientes preguntas:

- 1.** ¿En cuál comuna o corregimiento de la ciudad habita?
 - Comuna 1
 - Comuna 2
 - Comuna 3
 - Comuna 4
 - Comuna 5
 - Comuna 6
 - Comuna 7
 - Comuna 8
 - Comuna 9
 - Comuna 10
 - Corregimiento 1. Puerto Villamizar
 - Corregimiento 2. Banco de Arena - Palmarito
 - Corregimiento 3. Buena Esperanza
 - Corregimiento 4. Agua clara
 - Corregimiento 5. San Faustino - Ricaute - Guaramito
 - Corregimiento 6. Carmen de Tonchalá - San Pedro

2. ¿En cuál rango de edad se encuentra?

- De 18 a 25 años
- De 26 a 40 años
- De 41 a 50 años
- De 51 a 60 años
- De 61 a 70 años
- De 70 años en adelante.

3. ¿Cómo califica la imagen de la administración "Cúcuta 2050, Estrategia de Todos?"

Excelente _____ Bueno _____ Regular _____ Mala _____

Muy mala _____

4. En general ¿cómo evalúa la gestión del Alcalde de Cúcuta Jairo Tomás Yáñez?

Excelente _____ Bueno _____ Regular _____ Mala _____

Muy mala _____

5. Elija los temas en los que considere que más se haya destacado la gestión de la Alcaldía de Cúcuta (escoja los que considere necesarios). **Máximo 3 opciones**

- Educación
- Salud
- Agua Potable y Saneamiento Básico
- Deporte y Recreación
- Cultura
- Servicios públicos diferenciales a AAA
- Vivienda
- Agropecuario
- Transporte
- Ambiental
- Centros de Reclusión
- Prevención y Atención de Desastres
- Promoción del Desarrollo
- Atención a Grupos Vulnerables - Promoción Social
- Equipamiento
- Desarrollo Comunitario
- Fortalecimiento Institucional
- Justicia y Seguridad
- Ninguna de las anteriores

6. ¿Cómo considera el desarrollo de este espacio de participación?

Excelente _____ Bueno _____ Regular _____ Aceptable _____

Deficiente _____

7. ¿Considera usted que la información otorgada en el espacio de participación responde a sus expectativas?

SI _____ NO _____

8. ¿Cómo califica la organización del evento?

Excelente _____ Bueno _____ Regular _____ Aceptable _____

Deficiente _____

9. ¿Cuáles de los siguientes temas que maneja la Alcaldía de Cúcuta son de su mayor interés?

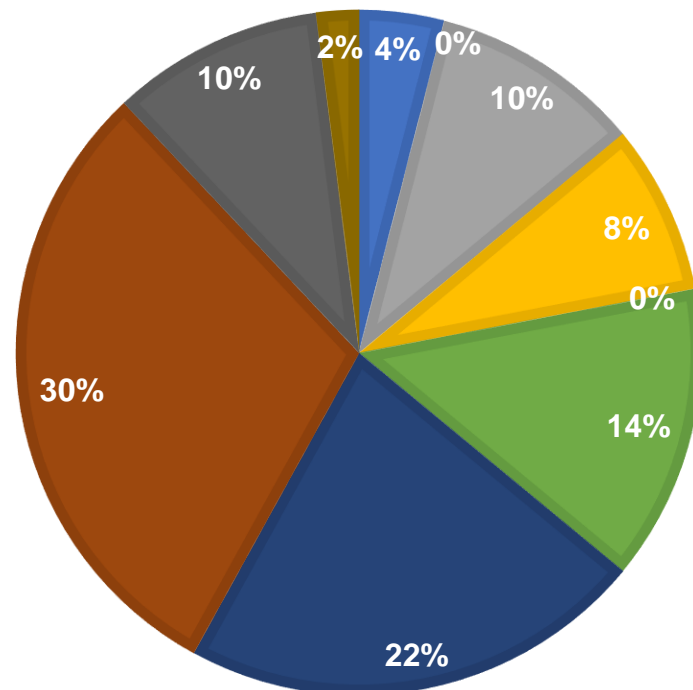
- Educación
- Salud
- Agua Potable y Saneamiento Básico
- Deporte y Recreación
- Cultura
- Servicios públicos diferenciales a AAA
- Vivienda
- Agropecuario
- Transporte
- Ambiental
- Centros de Reclusión
- Prevención y Atención de Desastres
- Promoción del Desarrollo
- Atención a Grupos Vulnerables - Promoción Social
- Equipamiento
- Desarrollo Comunitario
- Fortalecimiento Institucional
- Justicia y Seguridad
- Ninguna de las anteriores

Análisis de Datos

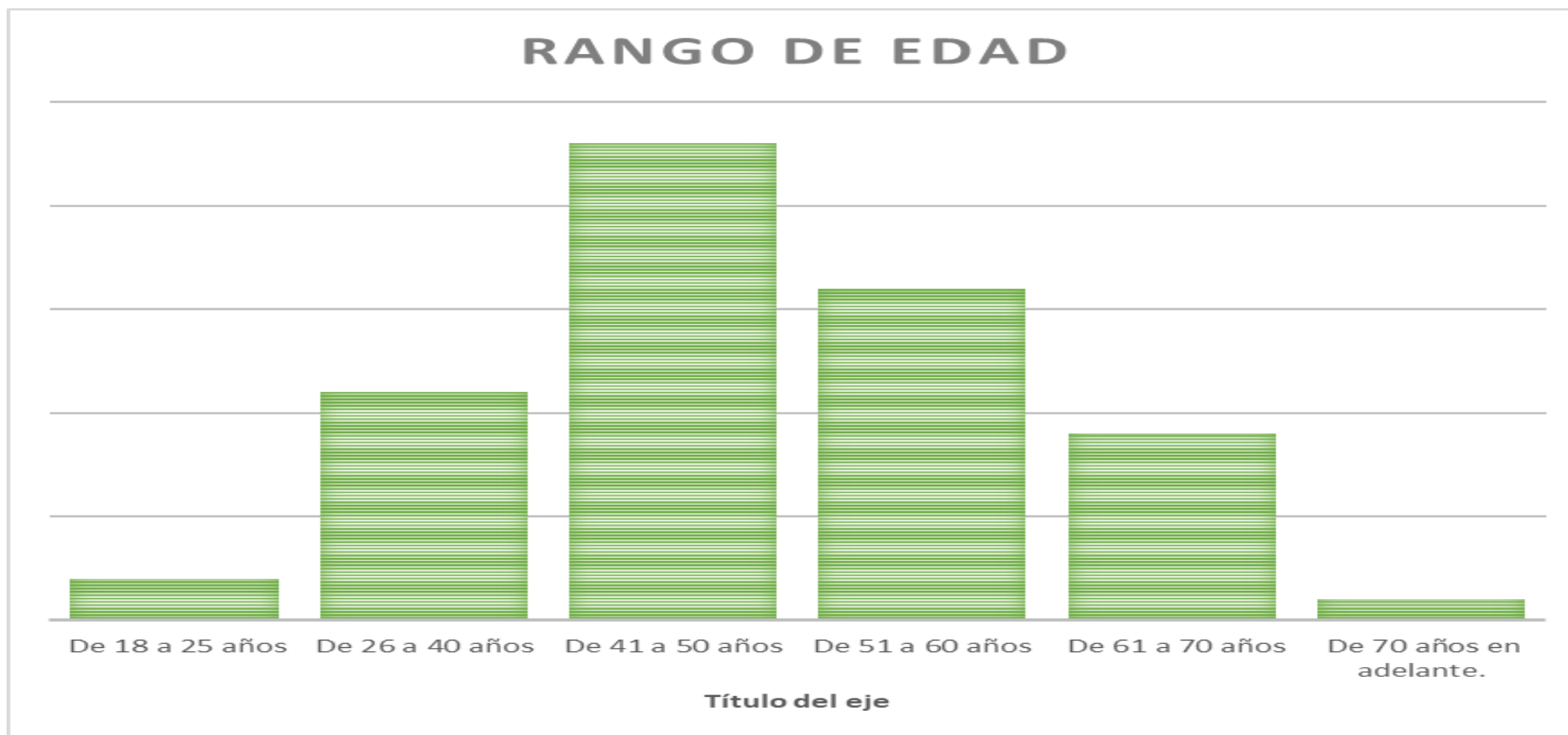
1. ¿En cuál comuna o corregimiento de la ciudad habita?

COMUNA DE LOS ENCUESTADOS

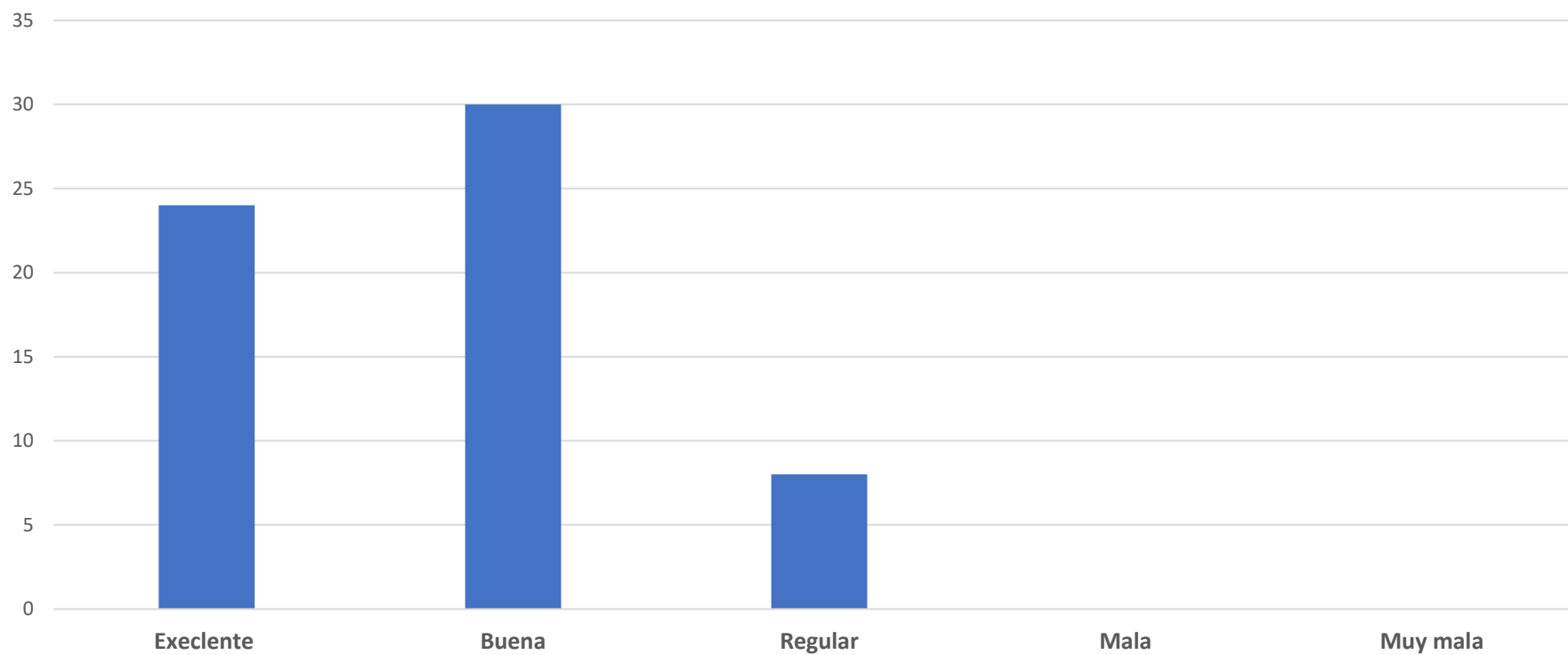
■ Comuna 1 ■ Comuna 2 ■ Comuna 3 ■ Comuna 4 ■ Comuna 5
■ Comuna 6 ■ Comuna 7 ■ Comuna 8 ■ Comuna 9 ■ Comuna 10



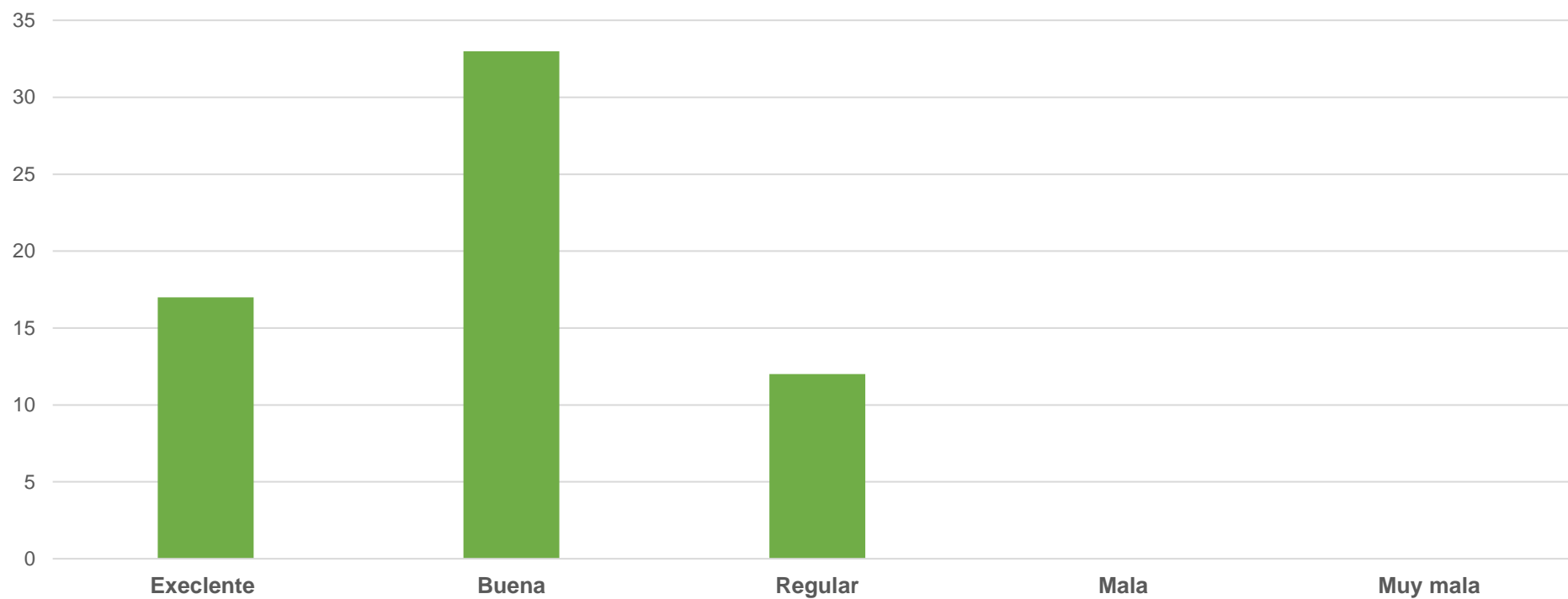
2. ¿En cuál rango de edad se encuentra?



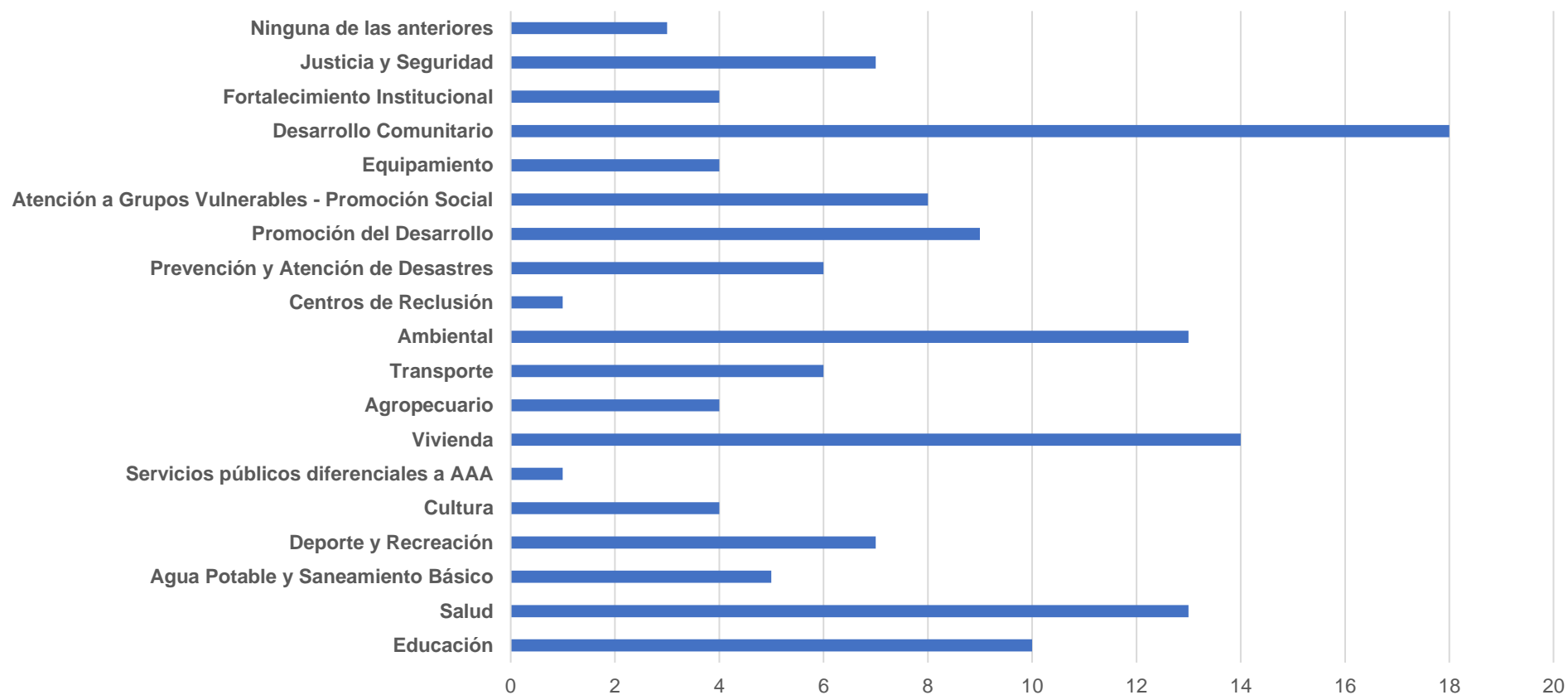
3. ¿Cómo califica la imagen de la administración "Cúcuta 2050, Estrategia de Todos?"



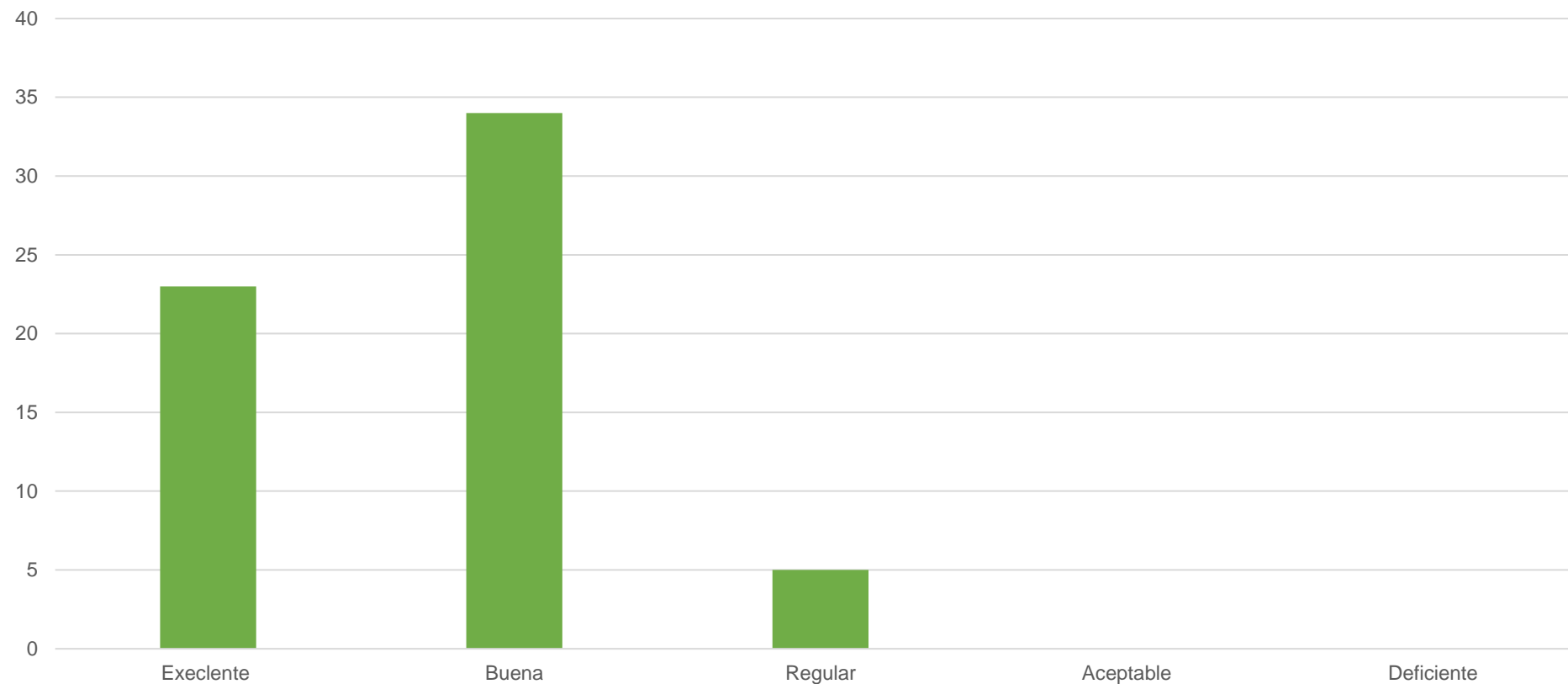
4. En general ¿cómo evalúa la gestión del Alcalde de Cúcuta Jairo Tomás Yáñez?



5. Temas en los que se haya destacado la alcaldía de Cúcuta



6. ¿Cómo considera el desarrollo de este espacio de participación?



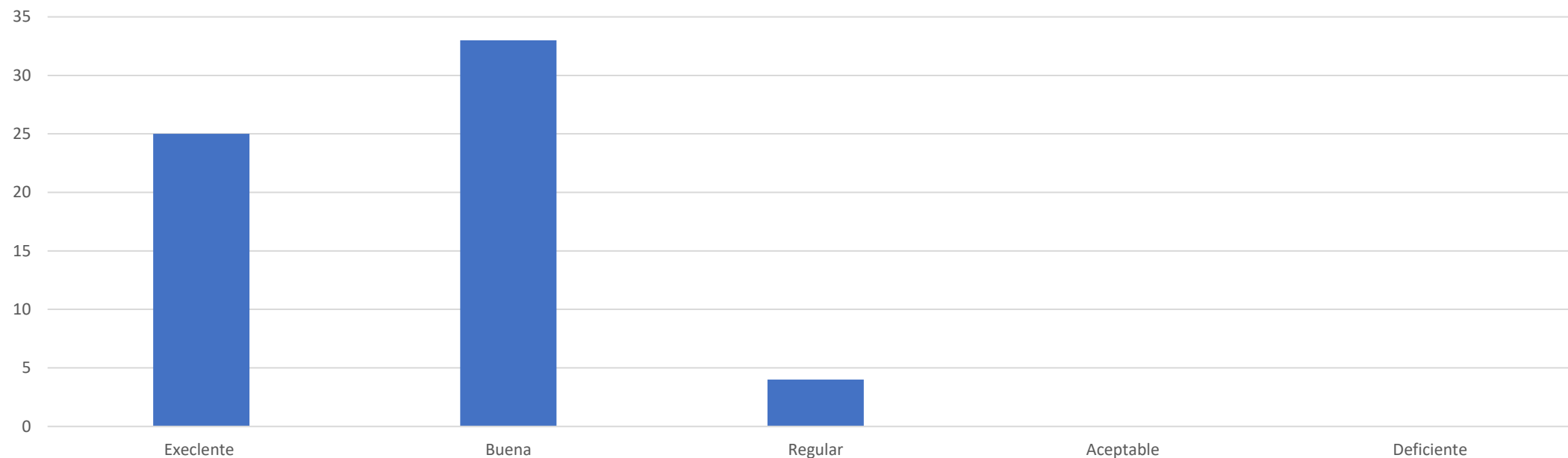
7. ¿Considera usted que la información otorgada en el espacio de participación responde a sus expectativas?

SI : 54

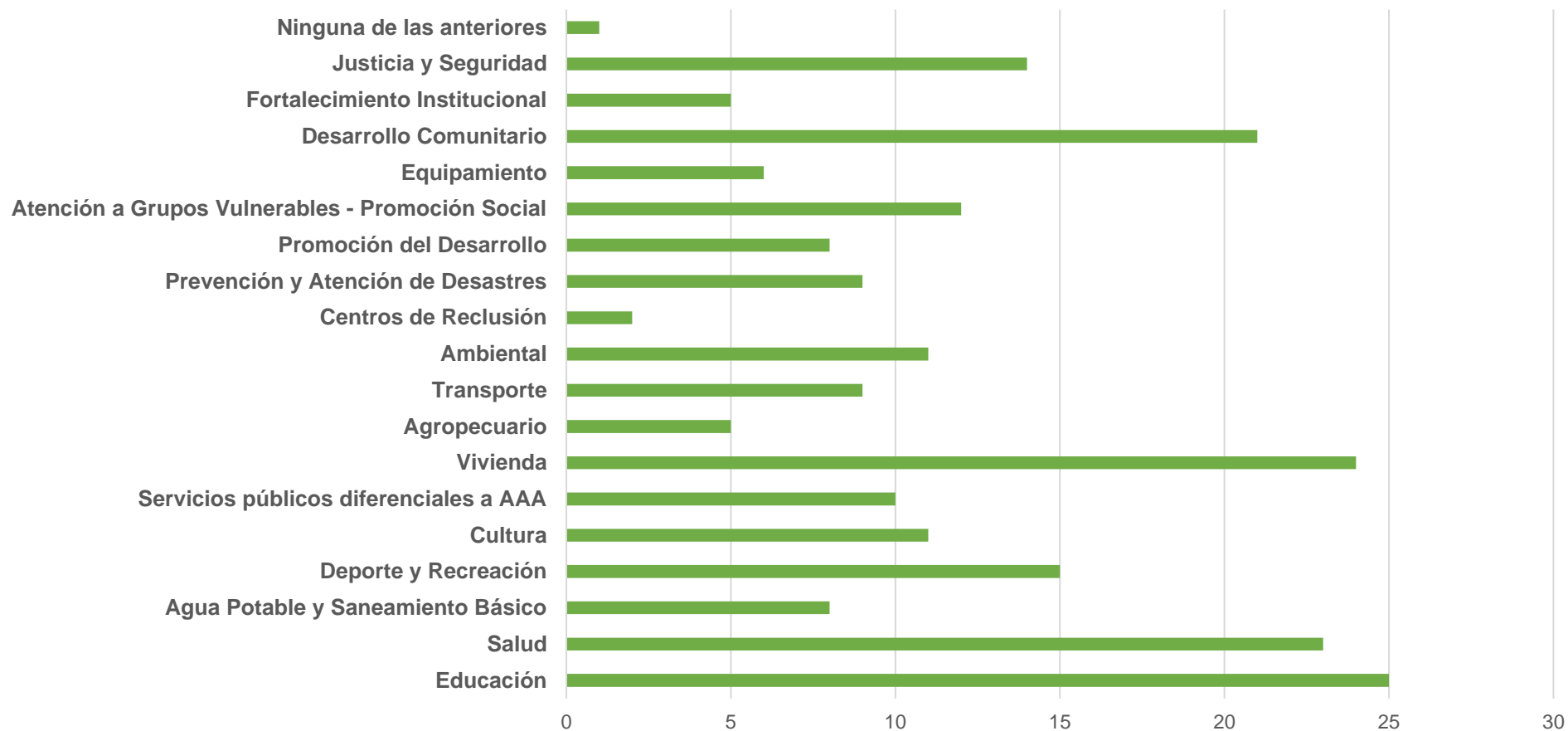
NO : 8

8.

¿Cómo califica la organización del evento?



9. ¿Cuáles de los siguientes temas que maneja la Alcaldía de Cúcuta son de su mayor interés?



1. ¿En cuál comuna o corregimiento de la ciudad habita?

El 52% de los asistentes al evento provenían de las comunas 7 y 8 del sector urbano, el 14% de la comuna 6, entre las comunas 3 y 9 el 20%, de la comuna 4 el 8%, el 4% de la comuna 1, y, el 2% de la comuna 10; no se evidenció participación de las comunas 2 y 5. La participación del sector rural fue del 19 % con la asistencia de los corregimientos 3 y 5.

2. En cuál rango de edad se encuentra

Se destaca ampliamente la participación activa de la población adulta que corresponde a las edades entre 41 a 60 años con mas de la mitad de la asistencia ocupando un rango del 47,2%, el 25,8% de la asistencia se encontró entre la población joven adulta entre los 26 a 40 años, el 19% de la asistencia se encontró entre la población adulto mayor entre los 61 a 70 años, el 6% de los encuetados entre las edades de 18 a 25 y el 4% de los 70 años en adelante.

3. Cómo califica la imagen de la administración "Cúcuta 2050, Estrategia de Todos :

Los asistentes al evento respondieron a esta pregunta con una alta preferencia por la opción de buena, 30 personas de las 62 encuestadas marcaron esta opción, lo que corresponde al 48% de los asistentes, el 37% la marcó la opción de excelente, y las opciones de regular solo obtuvo el 15%, lo que refleja una imagen favorable de la administración municipal frente a los participantes, las opciones mala y muy mala no obtuvieron ningún voto

4. En general Cómo evalúa la gestión del Alcalde de Cúcuta Jairo Tomás Yáñez:

El 50,5% de los asistentes señalan que es buena, el 29,5% señala que es excelente, y el 20% de los asistentes señalan la gestión como regular, la opción mala y muy mala no obtuvieron ningún voto

5. Elija los temas en los que considere que más se haya destacado la gestión de la Alcaldía de Cúcuta (elija máximo tres opciones)

Los asistentes al evento consideran que los temas mas sobresalientes de la administración son : desarrollo comunitario, vivienda, ambiental, salud y educación, en menor votación estuvieron Promoción del Desarrollo, Atención a Grupos Vulnerables - Promoción Social, Justicia y Seguridad y Deporte y Recreación; los menos seleccionados por los asistentes son: Servicios públicos diferenciales a AAA , Centros de Reclusión, Equipamiento, Agropecuario

6. ¿Cómo considera el desarrollo de este espacio de participación?

Los asistentes señalan que el evento se desarrollo de una forma buena con un 54% de votación, seguido por los que califican como excelente con un 38%, el 8 % considero que el evento fue regular y los ítems aceptable y deficiente no obtuvieron votos

7. ¿Considera usted que la información otorgada en el espacio de participación responde a sus expectativas?

Frente a esta pregunta el 87% de los encuestados señaló que el foro de participación ciudadana cumplió con sus expectativas y el 13 % señala que no

8. ¿Cómo califica la organización del evento?

Los encuestados señalaron en su gran mayoría que la organización del evento fue buena, pues esta opción fue señalada por el 54% de los participantes, otro 41% señaló que la organización fue excelente , lo que genera una amplia satisfacción en la organización del evento, solo el 9 % señaló que la organización del evento fue regular. Las opciones aceptable y deficiente no obtuvieron votos .

9. ¿Cuáles de los siguientes temas que maneja la Alcaldía de Cúcuta son de su mayor interés?

Para los participantes del foro los temas de mayor interés son Educación, salud, vivienda, desarrollo comunitario; con mediano interés los encuestados señalan que deporte y recreación , justicia y seguridad, Atención a Grupos Vulnerables - Promoción Social, Ambiental, cultura , Servicios públicos diferenciales a AAA y con un bajo interés se presentan los temas de transporte, Prevención y Atención de Desastres, Agua Potable y Saneamiento Básico y promoción del desarrollo, los temas como fortalecimiento institucional, equipamiento, centro de reclusión y agropecuario muestran un disminuido o nulo interés por partes de las personas encuestadas



**ALCALDÍA
DE SAN JOSÉ DE
CÚCUTA**



**DEPARTAMENTO
ADMINISTRATIVO DE PLANEACIÓN**