



ALCALDÍA  
DE SAN JOSÉ DE  
CÚCUTA




NIT: 890.501.434-2  
**ESTADO DE RESULTADOS**  
A julio 31 de 2022-2021  
CONSOLIDADO COMPARATIVO EN PESOS COLOMBIANOS CON DECIMALES  
Pág. 1/2

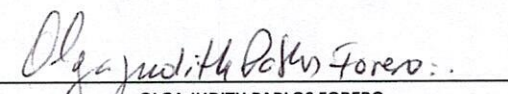
	A julio 31 de 2022	A julio 31 de 2021
<b>4 INGRESOS</b>		
<b>41 INGRESOS FISCALES</b>		
4105 IMPUESTOS	186.821.066.821,99	151.424.468.586,70
CONTRIBUCIONES, TASAS E INGRESOS NO		
4110 TRIBUTARIOS	31.085.339.976,61	13.510.147.863,55
<b>INGRESOS FISCALES</b>	<b>217.906.406.798,60</b>	<b>164.934.616.450,25</b>
<b>44 TRANSFERENCIAS Y SUBVENCIONES</b>		
4408 SISTEMA GENERAL DE PARTICIPACIONES	385.147.826.726,00	351.354.605.022,00
4413 SISTEMA GENERAL DE REGALIAS	1.703.502.187,87	2.617.835.820,00
4421 DEL SIST. GRAL. DE SEG. SOCIAL EN SALUD	248.197.150.876,59	186.686.392.190,45
4428 OTRAS TRANSFERENCIAS	36.734.992.231,10	27.094.860.583,26
<b>TRANSFERENCIAS Y SUBVENCIONES</b>	<b>671.783.472.021,56</b>	<b>567.753.693.615,71</b>
<b>48 OTROS INGRESOS</b>		
4802 FINANCIEROS	2.420.040.809,33	3.850.327.520,00
4808 INGRESOS DIVERSOS	14.881.804.775,00	121.872.320,48
4830 REVERSION DE LAS PERDIDAS POR DETERIORO DE VALOR	95.103.524,30	0,00
<b>OTROS INGRESOS</b>	<b>17.396.949.108,63</b>	<b>3.972.199.840,48</b>
<b>5 GASTOS</b>		
<b>51 DE ADMINISTRACION Y DE OPERACION</b>		
5101 SUELDOS Y SALARIOS	12.586.454.223,67	15.349.262.943,49
5102 CONTRIBUCIONES IMPUTADAS	4.319.338.772,01	5.182.700.975,00
5103 CONTRIBUCIONES EFECTIVAS	19.051.749.972,00	6.875.030.380,00
5104 APORTES SOBRE LA NOMINA	7.968.825.600,00	6.272.218.100,00
5107 PRESTACIONES SOCIALES	3.793.429.028,00	4.304.947.510,00
5108 GASTOS DE PERSONAL DIVERSOS	8.907.595.881,50	3.511.309.772,42
5111 GENERALES	29.238.021.312,64	54.469.678.940,93
5120 IMPUESTOS, CONTRIBUCIONES Y TASAS	14.563.832.801,00	3.734.366.763,00
<b>DE ADMINISTRACION Y DE OPERACION</b>	<b>100.429.247.590,82</b>	<b>99.699.515.384,84</b>
<b>DETERIORO, DEPRECIACIONES,</b>		
<b>53 AMORTIZACIONES Y PROVISIONES</b>		
5346 DETERIORO DE INVERSIONES	168.640.821,90	0,00
DEPRECIACION DE PROPIEDADES, PLANTA Y		
5360 EQUIPO	1.000.481.886,61	847.686.981,58
DEPRECIACION DE BIENES DE USO PÚBLICO EN		
5364 SERVICIO	1.121.402.669,72	1.098.845.077,77
5366 AMORTIZACIÓN DE ACTIVOS INTANGIBLES	46.512.788,80	5.953.413,48
5368 PROVISION LITIGIOS Y DEMANDAS	9.728.711.168,66	0,00
5373 PROVISIONES DIVERSAS	95.259.600,00	0,00
<b>DETERIORO, DEPRECIACIONES,</b>		
<b>AMORTIZACIONES Y PROVISIONES</b>	<b>12.161.008.935,69</b>	<b>1.952.485.472,83</b>
<b>54 TRANSFERENCIAS Y SUBVENCIONES</b>		
5423 OTRAS TRANSFERENCIAS	5.628.795.942,46	39.383.404.400,19
5424 SUBVENCIONES	3.499.066.220,00	914.099.072,00
<b>TOTAL TRANSFERENCIAS Y SUBVENCIONES</b>	<b>9.127.862.162,46</b>	<b>40.297.503.472,19</b>
<b>55 GASTO PUBLICO SOCIAL</b>		
5501 EDUCACION	200.403.080.457,48	176.557.652.608,36
5502 SALUD	388.354.310.279,95	261.154.881.128,61

al.  
au




5504 VIVIENDA	577.192.115,97	283.495.173,29
5505 RECREACION Y DEPORTE	7.410.817.731,50	785.477.094,33
5506 CULTURA	2.928.735.701,17	587.767.141,30
5507 DESARROLLO COMUNITARIO Y BIENESTAR	12.756.591.721,32	6.758.612.038,80
5508 MEDIO AMBIENTE	2.755.277.502,97	7.811.218.617,91
5550 SUBSIDIOS ASIGNADOS	1.582.470.849,25	5.574.396.073,52
<b>GASTO PUBLICO SOCIAL</b>	<b>616.768.476.359,61</b>	<b>459.513.499.876,12</b>
<b>57 OPERACIONES INTERINSTITUCIONAL</b>		
5705 FONDOS ENTREGADOS	1.557.186.964,00	894.499.290,00
<b>OPERACIONES INTERINSTITUCIONAL</b>	<b>1.557.186.964,00</b>	<b>894.499.290,00</b>
<b>58 OTROS GASTOS</b>		
5802 COMISIONES	83.902.993,99	168.803.075,00
5803 AJUSTE POR DIFERENCIA EN CAMBIO	1063,5	2.214,00
5804 FINANCIEROS	9.380.747.428,50	5.553.861.342,02
5890 GASTOS DIVERSOS	2.647.670.533,06	0,00
5893 DEVOLUCIONES Y DESCUENTOS POR INGRESOS FISCALES	8.186.606.102,00	7.533.677.145,00
<b>OTROS GASTOS</b>	<b>20.298.928.121,05</b>	<b>13.256.343.776,02</b>
<b>TOTAL GASTOS</b>	<b>760.342.710.133,63</b>	<b>615.613.847.272,00</b>
<b>EXCEDENTE (DÉFICIT) DEL EJERCICIO</b>	<b>146.744.117.795,16</b>	<b>121.046.662.634,44</b>

  
 JAIRO TOMÁS YAÑEZ RODRIGUEZ  
 ALCALDE MUNICIPAL DE CUCUTA  
 F. 07/01/2012/223-05

  
 OLGA JUDITH PABLOS FORERO  
 SUB SECRETARIA DE LA CONTADURIA MUNICIPAL  
 T.P. 94907-T









**ALCALDÍA  
DE SAN JOSÉ DE  
CÚCUTA**



ALCALDIA MUNICIPAL DE SAN JOSE DE CUCUTA

NIT 890.501.434-2

ESTADO DE SITUACION FINANCIERA CONSOLIDADO COMPARATIVO EN PESOS COLOMBIANOS CON DECIMALES

A julio 31 de 2022-2021

	2022	2021	Página 1/2		2022	2021
<b>1 ACTIVO CORRIENTE</b>	<b>1.639.551.078.520,18</b>	<b>1.363.092.537.161,43</b>	<b>2</b>	<b>PASIVO CORRIENTE</b>	<b>1.159.518.937.107,52</b>	<b>1.150.534.605.589,37</b>
<b>11 EFECTIVO Y EQUIVALENTES AL EFECTIVO</b>			<b>23</b>	<b>PRÉSTAMOS POR PAGAR</b>		
1105 CAJA	1.000.000,00	0,00	2313	FINANCIAMIENTO INTERNO DE CORTO PLAZO	10.405.568.281,53	10.398.054.257,02
1110 DEPÓSITOS EN INSTITUCIONES FINANCIERAS	119.132.986.784,74	107.471.390.907,89	2314	FINANCIAMIENTO INTERNO DE CORTO PLAZO	12.000.000.000,00	0,00
<b>TOTAL EFECTIVO Y EQUIVALENTES AL EFECTIVO</b>	<b>119.133.986.784,74</b>	<b>107.471.390.907,89</b>		<b>TOTAL PRÉSTAMOS POR PAGAR</b>	<b>22.405.568.281,53</b>	<b>10.398.054.257,02</b>
<b>12 INVERSIONES E INSTRUMENTOS DERIVADOS</b>			<b>24</b>	<b>CUENTAS POR PAGAR</b>		
1222 INVERSIONES DE ADMINISTRACIÓN DE LIQUIDEZ A	1.619.234.726,00	2.237.283.186,22	2401	ADQUISICION DE BIENES Y SERVICIOS NACIONALES	34.908.502.532,57	24.743.982.755,66
1224 INVERSIONES DE ADMINISTRACIÓN DE LIQUIDEZ AL COSTO	7.330.818.049,99	7.069.525.549,99	2403	TRANSFERENCIAS POR PAGAR	593.089.645,00	0,00
1227 POR EL MÉTODO DE PARTICIPACIÓN PATRIMONIAL	310.234.215.620,00	228.194.421.716,80	2406	ADQUISICION DE BIENES Y SERVICIOS NACIONALES	0,00	452.364.779,74
1280 PROV.PARA PROTEC.INVERS.(CR)	-1.761.907.108,36	-2.405.319.695,20	2407	RECURSOS A FAVOR DE TERCEROS	61.097.256.796,02	68.101.842.181,78
<b>TOTAL INVERSIONES E INSTRUMENTOS DERIVADOS</b>	<b>317.422.361.287,63</b>	<b>235.095.910.757,81</b>	2424	DESCUENTOS DE NOMINA	9.660.592.008,59	9.532.888.814,59
<b>13 CUENTAS POR COBRAR</b>			2430	SUBSIDIOS ASIGNADOS	1.720.308.205,67	2.240.988.470,17
1305 IMPUESTOS, RETENCIONES EN LA FUENTE Y ANTICIPOS DE IMPUESTOS	55.967.057.725,00	10.746.360.641,00	2436	RETENCIÓN EN LA FUENTE E IMPUESTO DE TIMBRE	560.873.652,00	377.076.238,00
1311 CONTRIBUCIONES,TASA E INGRESOS NO TRIBUTARIOS	134.991.085.615,50	22.592.547.013,20	2440	IMPUESTOS, CONTRIBUCIONES Y TASAS POR PAGAR	6.982.426.491,00	1.615.210.136,00
1318 PRESTACIÓN DE SERVICIOS PÚBLICOS	17.571.810.552,00	17.571.810.552,00	2460	CREDITOS JUDICIALES	5.152.166.370,48	10.106.197.520,67
1337 TRANSFERENCIAS POR COBRAR	50.147.808.746,67	-64.233.624.319,25	2480	ADMINISTRACIÓN Y PRESTACIÓN DE SERVICIOS DE SALUD	61.244.148.224,09	123.361.479.986,20
1384 OTRAS CUENTAS POR COBRAR	519.657.974,70	538.519.821,70	2490	OTRAS CUENTAS POR PAGAR	43.922.223.743,97	42.232.774.925,97
1385 CUENTAS POR COBRAR DE DIFÍCIL RECAUDO	279.428.936.731,20	111.386.509.904,20		<b>TOTAL CUENTAS POR PAGAR</b>	<b>225.841.587.669,39</b>	<b>282.764.805.808,78</b>
1386 DETERIORO ACUMULADO DE CUENTAS POR COBRAR (CR)	-8.168.299.348,34	-8.168.299.348,34	<b>25</b>	<b>BENEFICIOS A LOS EMPLEADOS</b>		
<b>TOTAL CUENTAS POR COBRAR</b>	<b>530.458.057.996,73</b>	<b>90.433.824.264,51</b>	2511	BENEFICIOS A LOS EMPLEADOS A CORTO PLAZO	66.164.935.654,64	57.213.282.642,97
<b>15 INVENTARIOS</b>			2512	BENEFICIOS A LOS EMPLEADOS A LARGO PLAZO	49.451.851.457,00	49.451.851.457,00
1514 MATERIALES Y SUMINISTROS	361.462.417,15	556.026.900,88	2513	BENEFICIOS POR TERMINACION DE VINCULOS LABORALES	34.061.784,00	44.429.694,00
<b>TOTAL INVENTARIOS</b>	<b>361.462.417,15</b>	<b>556.026.900,88</b>	2514	BENEFICIOS POSEMPLEO - PENSIONES	307.048.066.552,09	290.802.051.152,31
<b>19 OTROS ACTIVOS</b>			2515	OTROS BENEFICIOS POSEMPLEO	17.863.280,00	0,00
1904 PLAN DE ACTIVOS PARA BENEFICIOS POSEMPLEO	330.142.896.463,63	328.292.454.557,00		<b>TOTAL BENEFICIOS A LOS EMPLEADOS</b>	<b>422.716.778.727,73</b>	<b>397.511.614.946,28</b>
1908 RECURSOS ENTREGADOS EN ADMINISTRACIÓN	333.438.231.842,63	220.118.373.359,34	<b>27</b>	<b>PROVISIONES</b>		
1909 DEPÓSITOS ENTREGADOS EN GARANTÍA	5.972.005.142,89	5.972.005.142,89	2701	LITIGIOS Y DEMANDAS	185.461.459.616,58	185.475.605.757,44
1970 INTANGIBLES	2.039.909.302,45	988.673.872,81	2790	PROVISIONES DIVERSAS	33.234.269.793,44	0,00
1975 AMORTIZACION ACUMULADA DE ACTIVOS INTANGIBLES (CR)	-805.416.630,12	-763.102.244,65		<b>TOTAL PROVISIONES</b>	<b>218.695.729.410,02</b>	<b>185.475.605.757,44</b>
1985 ACTIVOS POR IMPUESTOS DEFERIDOS	1.387.583.912,45	374.926.979.642,95	<b>29</b>	<b>OTROS PASIVOS</b>		
<b>TOTAL OTROS ACTIVOS</b>	<b>672.175.210.033,93</b>	<b>929.535.384.330,34</b>	2901	AVANCES Y ANTICIPOS RECIBIDOS	538.793.649,10	538.793.649,10
<b>1 ACTIVO NO CORRIENTE</b>	<b>7.880.534.206.768,55</b>	<b>7.761.720.515.135,65</b>	2902	RECURSOS RECIBIDOS EN ADMINISTRACION	3.902.703.611,11	2.876.445.930,11
<b>11 EFECTIVO Y EQUIVALENTES AL EFECTIVO</b>			2917	ANTICIPO DE IMPUESTO	75.934.222.879,39	79.471.915.318,39
1132 EFECTIVO DE USO RESTRINGIDO	3.443.861.303,96	3.491.810.055,16	2919	BONOS PENSIONALES O CUOTAS PARTES DE BONOS PENSIONALES A CARGO DE COLPENSIONES EMITIDOS POR LA NACION	0,00	201.379.053,00
<b>TOTAL EFECTIVO Y EQUIVALENTES AL EFECTIVO</b>	<b>3.443.861.303,96</b>	<b>3.491.810.055,16</b>				
<b>13 CUENTAS POR COBRAR</b>						
1305 IMPUESTOS, RETENCIONES EN LA FUENTE Y ANTICIPOS DE IMPUESTOS	191.194.325.218,75	119.113.953.060,25				
<b>TOTAL CUENTAS POR COBRAR</b>	<b>191.194.325.218,75</b>	<b>119.113.953.060,25</b>				
<b>16 PROPIEDADES PLANTA Y EQUIPO</b>						
1605 TERRENOS	46.108.522.400,64	43.171.625.260,64				
1615 CONSTRUCCIONES EN CURSO	71.623.005,55	71.623.005,55				

Palacio Municipal calle 11 #5-59  
PBX 607 583 3939 / Cúcuta - Colombia  
[www.cucuta.gov.co](http://www.cucuta.gov.co)

OP.  
EM





ALCALDIA MUNICIPAL DE SAN JOSE DE CUCUTA

NIT 890.501.434-2

ESTADO DE SITUACION FINANCIERA CONSOLIDADO COMPARATIVO EN PESOS COLOMBIANOS CON DECIMALES

A julio 31 de 2022-2021

	2022	2021	Pág. 2/2	2022	2021
1635 BIENES MUEBLES EN BODEGA	1.036.591.057,37	213.535.635,22			
1640 EDIFICACIONES	39.289.606.783,89	58.098.619.483,54			
1645 PLANTAS , DUCTOS Y TUNELES	12.737.556.431,00	10.392.600.484,78			
1650 REDES,LINEAS Y CABLES	16.530.928.425,78	11.262.208.875,19			
1655 MAQUINARIA Y EQUIPO	739.367.453,51	710.160.093,51			
1660 EQUIPO MEDICO Y CIENTIFICO	885.186.589,52	767.061.709,63	2990	OTROS PASIVOS DIFERIDOS	189.483.552.879,25
1665 MUEBLES Y ENSERES Y EQUIPO DE OFICINA	8.187.797.648,84	7.176.218.862,99		<b>TOTAL OTROS PASIVOS</b>	<b>269.859.273.018,85</b>
1670 EQUIPOS DE COMUNICACION Y COMPUTACIÓN	10.606.962.902,71	8.944.865.529,87			
1675 EQUIPOS DE TRANSPORTE, TRACCIÓN Y ELEVACIÓN	6.609.597.658,40	6.609.597.658,40	2	<b>PASIVO NO CORRIENTE</b>	<b>164.571.713.868,30</b>
1680 EQUIPOS DE COMEDOR, COCINA, DESPENSA Y HOTELERÍA	99.118.885,33	105.738.687,03	23	PRESTAMOS POR PAGAR	
1681 BIENES DE ARTE Y CULTURA	59.315.963,03	47.130.363,03	2314	FINANCIAMIENTO INTERNODE LARGO PLAZO	161.531.834.686,60
1683 PROPIEDADES, PLANTA Y EQUIPO EN CONCESIÓN	122.410.849.976,92	104.698.172.825,92		<b>TOTAL PRÉSTAMOS POR PAGAR</b>	<b>161.531.834.686,60</b>
1685 DEPRECIACIÓN ACUMULADA DE PROPIEDADES, PLANTA Y EQUIPO (CR)	-33.652.848.603,69	-32.120.863.202,46			
<b>TOTAL PROPIEDADES PLANTA Y EQUIPO</b>	<b>231.720.176.578,80</b>	<b>220.148.295.272,84</b>			
			24	<b>CUENTAS POR PAGAR</b>	
			2401	ADQUISICION DE BIENES Y SERVICIOS NACIONALES	3.039.879.181,70
				<b>TOTAL CUENTAS POR PAGAR</b>	<b>3.039.879.181,70</b>
				<b>TOTAL PASIVO</b>	<b>1.324.090.650.975,82</b>
			31	<b>PATRIMONIO DE LAS ENTIDADES DE GOBIERNO</b>	
<b>NO CORRIENTE</b>			3105	CAPITAL FISCAL	1.545.393.547.643,65
17 BIENES DE USO PÚBLICO E HISTÓRICOS Y CULTURAL			3109	RESULTADO DE EJERCICIOS ANTERIORES	6.560.196.016.966,46
1705 BIENES DE USO PÚBLICO E HISTÓRICOS Y	24.230.036.376,44	71.181.386.236,87	3110	RESULTADO DEL EJERCICIO	0,00
1710 BIENES DE USO PÚBLICO EN SERVICIO	7.328.635.642.759,62	7.244.985.887.984,82	3146	GANANCIAS O PERDIDAS EN INVERSIONES DE ADMINISTRACION DE LIQUIDEZ A VALOR DE MERCADO CON CAMBIOS EN EL PATRIMONIO	1.583.880.256,00
1711 BIENES DE USO PÚBLICO EN SERVICIO-CONCESIONES	106.908.487.829,00	106.908.487.829,00	3148	GANANCIAS O PERDIDAS EN INVERSIONES DE ADMINISTRACION DE LIQUIDEZ A VALOR DE	82.039.793.903,20
1715 BIENES HISTORICOS Y CULTURALES	3.199.749.823,51	2.769.257.463,00	3151	GANANCIAS O PÉRDIDAS POR PLANES DE BENEFICIOS A LOS EMPLEADOS	-139.962.722.251,59
1785 DEPRECIACION ACUMULADA DE BIENES DE USO PUBLICO(CR)	-8.798.073.121,53	-6.878.562.766,29		<b>TOTAL PATRIMONIO DE LAS ENTIDADES DE GOBIERNO</b>	<b>8.049.250.516.517,72</b>
<b>TOTAL BIENES DE USO PÚBLICO E HISTÓRICOS Y CULTURALI</b>	<b>7.454.175.843.667,04</b>	<b>7.418.966.456.747,40</b>		UTILIDAD DEL EJERCICIO	146.744.117.795,19
				<b>TOTAL PATRIMONIO CON UTILIDAD</b>	<b>8.195.994.634.312,91</b>
<b>TOTAL ACTIVO</b>	<b>9.520.085.285.288,73</b>	<b>9.124.813.052.297,08</b>		<b>TOTAL PASIVO Y PATRIMONIO</b>	<b>9.520.085.285.288,73</b>

JAIRO TOMAS YAÑEZ RODRIGUEZ  
ALCALDE MUNICIPAL DE CUCUTA

Firma 20/12/22 - 05

OLGA JUDITH PABLOS FORERO  
SUB SECRETARIA DE LA CONTADURIA MUNICIPAL  
T.P. 94907-T

Palacio Municipal calle 11 #5-59  
PBX 607 583 3939 / Cúcuta - Colombia  
www.cucuta.gov.co

OP  
DUI