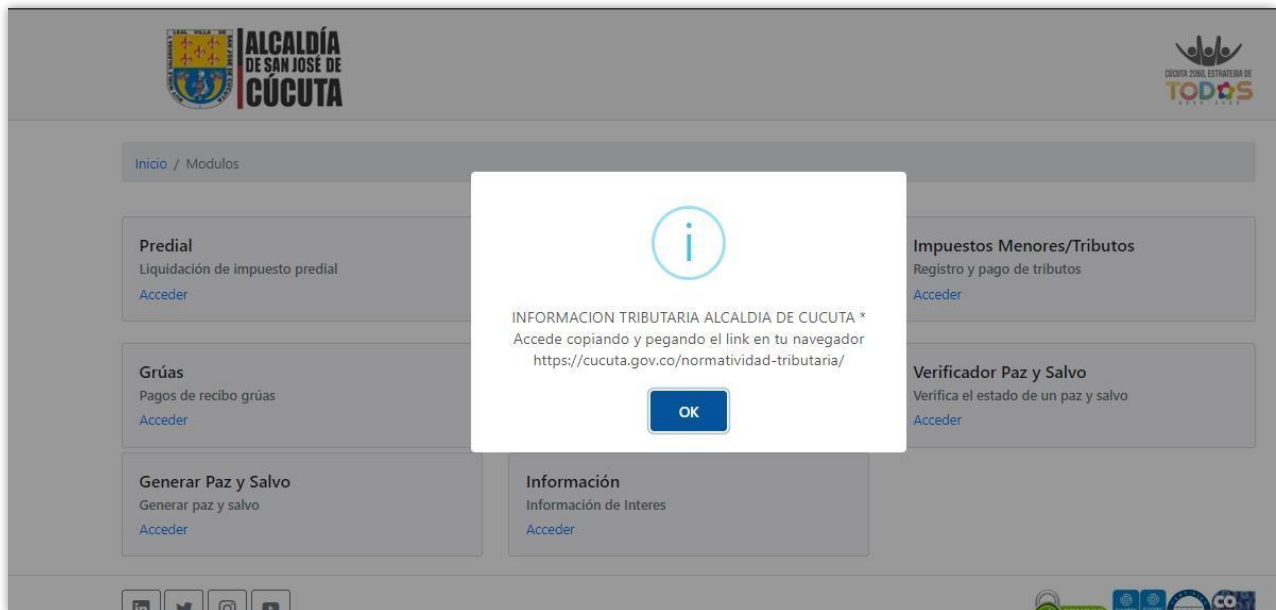
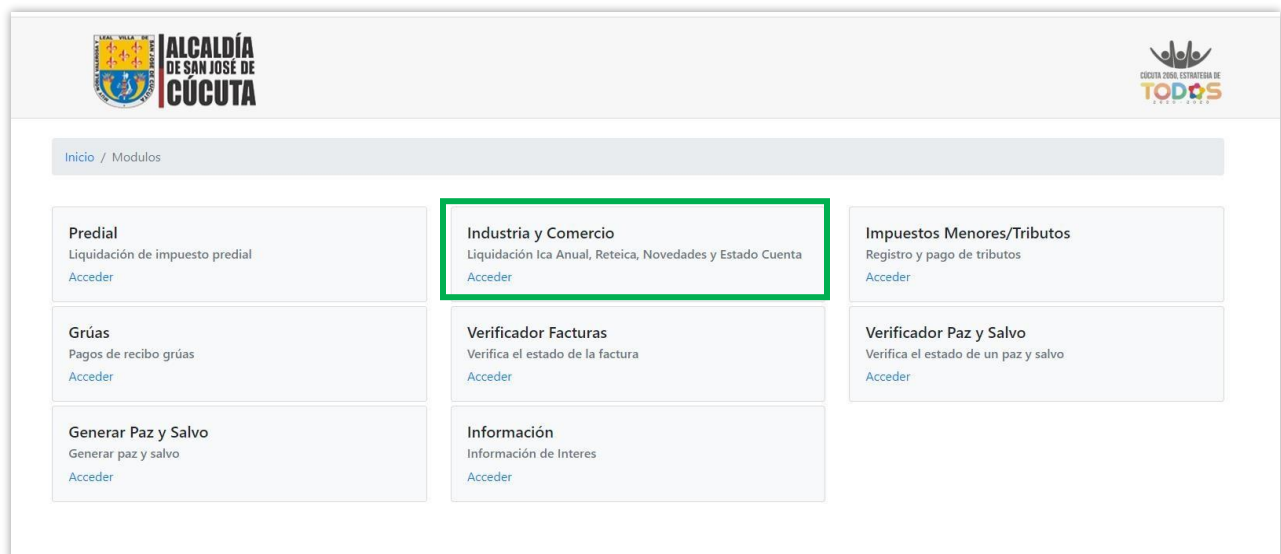


ACTUALIZAR DATOS GENERALES A UN ESTABLECIMIENTO

1. Se ingresa a la oficina virtual Alcaldía de Cúcuta.



2. Se elige la opción de Industria y comercio



3. Se digita el número de placa y Nit del establecimiento, se diligencia el Captcha y se da clic en consultar.

The screenshot shows a web interface for the 'ALCALDÍA DE SAN JOSÉ DE CÚCUTA'. The header includes the city's logo and the slogan 'CÚCUTA 2050. ESTRATEGIA DE TODOS'. A breadcrumb trail reads 'Inicio / Modulos / Acceso Industria y Comercio'. The main content area contains a form with the following fields:

- Número de Placa:** A text input field containing the number '1'. Below it is the instruction 'Por favor digite la placa del establecimiento.'
- Nit del Establecimiento:** A text input field containing '123456789'. Below it is the instruction 'Por favor digite el nit del establecimiento.'
- reCAPTCHA:** A checkbox labeled 'No soy un robot' with a green checkmark, and a 'reCAPTCHA' logo with links for 'Privacidad' and 'Condiciones'.
- Consultar:** A prominent blue button at the bottom of the form.

4. Una vez se ingrese al establecimiento se da clic en el botón de Insertar Novedad

The screenshot shows the 'ALCALDÍA DE SAN JOSÉ DE CÚCUTA' interface with the 'Insertar Novedad' button highlighted in a green box. The breadcrumb trail is 'Inicio / Modulos / Acceso Industria y Comercio / Establecimiento'. Below the breadcrumb are several menu items: 'Presentar Declaración de ICA Anual', 'RetelCA', 'Autoretención', 'Insertar Novedad', 'Formulario Unico Nacional ICA Anual', and 'Formulario RetelCA'. The main form contains the following data:

Placa	Nombre	Tipo Actividad
1	EMPRESA SAS	Comercial
Dirección	Barrio	Telefono
C/CJ LLL	EL SALADO	5808080
Documento	Propietario	
1090392599	EDGAR FERNANDO VALIDACION VALIDACION	
Observaciones		
Fecha Registro	Fecha Inscripción	Fecha Inicio Actividades
26/09/2022	27/09/2021	27/09/2021

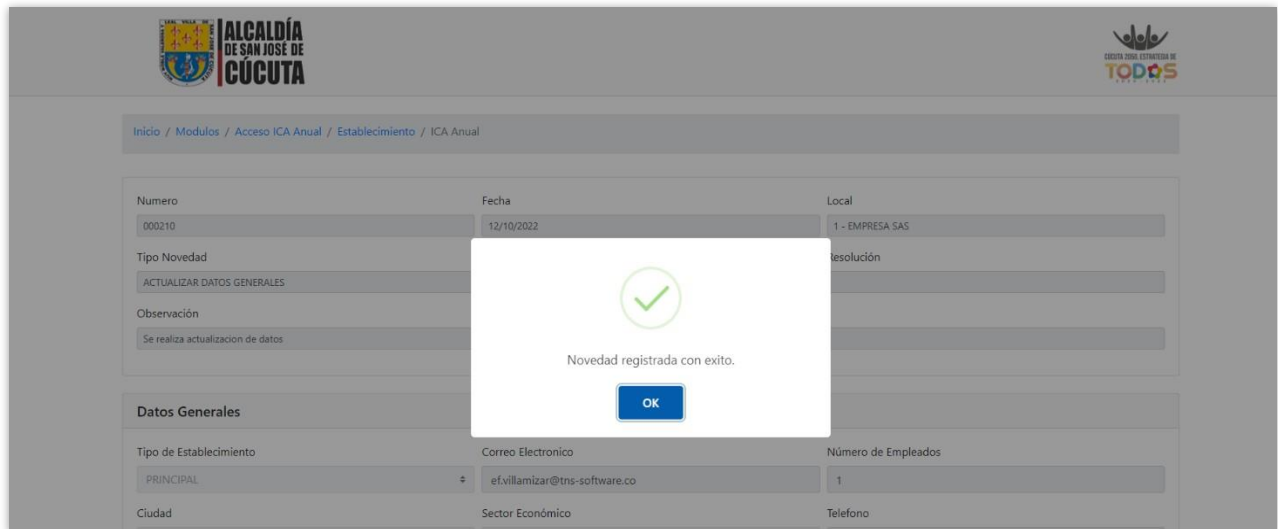
5. Se elige la novedad llamada Actualizar datos generales y se diligencian los campos a actualizar del establecimiento

The screenshot shows a web interface for updating establishment data. At the top left is the logo of the Alcaldía de San José de Cúcuta, and at the top right is the logo for 'CUCUTA 2024. ESTRATEGIA DE TODOS'. Below the logos is a breadcrumb trail: Inicio / Modulos / Acceso ICA Anual / Establecimiento / Novedades. The main form is divided into two sections. The first section contains fields for 'Numero' (013386), 'Fecha' (24/11/2022), 'Local' (1 - EMPRESA SAS), 'Tipo Novedad' (ACTUALIZAR DATOS GENERALES), 'Fecha Resolución' (24/11/2022), and 'Resolución'. An 'Observación' field contains the text 'Se realiza actualización de datos'. The second section, titled 'Datos Generales', contains fields for 'Tipo de Establecimiento' (PRINCIPAL), 'Correo Electronico' (ef.villamizar@tns-software.co), 'Número de Empleados' (1), 'Ciudad' (54001 - Cúcuta), 'Sector Económico' (OFICIAL), 'Telefono' (555 55 55), 'Realiza Actividades Pat. Aut.' (No), 'Dirección del establecimiento' (CLL 01 AV 01 BARRIO PRIMERO), 'Responsable de Industria y Comercio en Cucuta' (Si), and 'Barrio del establecimiento' (00 - SIN BARRIO).

6. Es importante anexar los archivos solicitados.

This screenshot shows the 'Datos Generales' form with the file upload section highlighted. It includes the same form fields as the previous screenshot. Below the form fields, there are two rows of file upload controls. The first row is for 'Archivo RUT' with the file name 'Adjunto Rut.pdf' and an 'Elegir' button. The second row is for 'Archivo Cámara de Comercio' with the file name 'Adjunto camara de comercio.pdf' and an 'Elegir' button. At the bottom right of the form, there is a 'Guardar Registro' button.

7. Finalmente se oprime Guardar registro. Donde saldrá registro exitoso



The image shows a web application interface for the 'ALCALDÍA DE SAN JOSÉ DE CÚCUTA'. The page is titled 'Inicio / Modulos / Acceso ICA Anual / Establecimiento / ICA Anual'. A central dialog box with a green checkmark icon and the text 'Novedad registrada con éxito.' and an 'OK' button is displayed over the form. The form contains the following fields:

Numero	Fecha	Local
000210	12/10/2022	1 - EMPRESA SAS
Tipo Novedad		Resolución
ACTUALIZAR DATOS GENERALES		
Observación		
Se realiza actualizacion de datos		
Datos Generales		
Tipo de Establecimiento	Correo Electronico	Número de Empleados
PRINCIPAL	ef.villamizar@tns-software.co	1
Ciudad	Sector Económico	Telefono