



ALCALDÍA
DE SAN JOSÉ DE
CÚCUTA



ANÁLISIS DE ENCUESTAS APLICADAS EN LOS FOROS DE CIUDAD

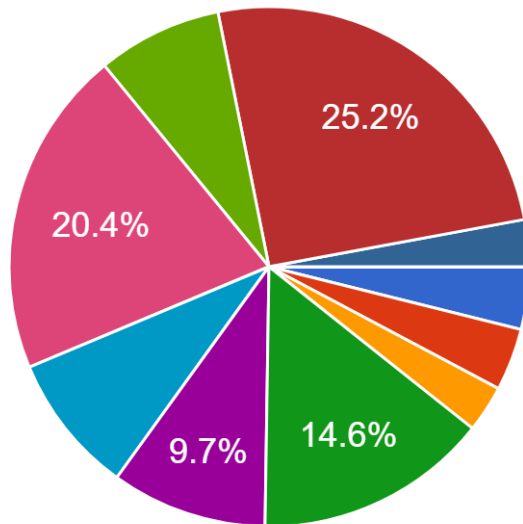
FOROS DE CIUDAD

Durante la vigencia 2022 la Alcaldía de Cúcuta celebró los espacios de participación denominados Foros de Ciudad con el objetivo de

Con el fin de conocer la opinión de la ciudadanía, durante 5 de los XXX espacios realizados se aplicó la herramienta encuesta la cual arrojó la siguiente información

1. En cuál comuna o corregimiento de la ciudad habita

103 respuestas



- Comuna 1
- Comuna 2
- Comuna 3
- Comuna 4
- Comuna 5
- Comuna 6
- Comuna 7
- Comuna 8

- Comuna 9
- Comuna 10
- Corregimiento 1. Puerto Villamizar
- Corregimiento 2. Banco de Arena - Pa...
- Corregimiento 3. Buena Esperanza
- Corregimiento 4. Aguaclara
- Corregimiento 5. San Faustino - Ricau...
- Corregimiento 6. Carmen de Tonchalá...

▲ 1/2 ▼

▲ 2/2 ▼

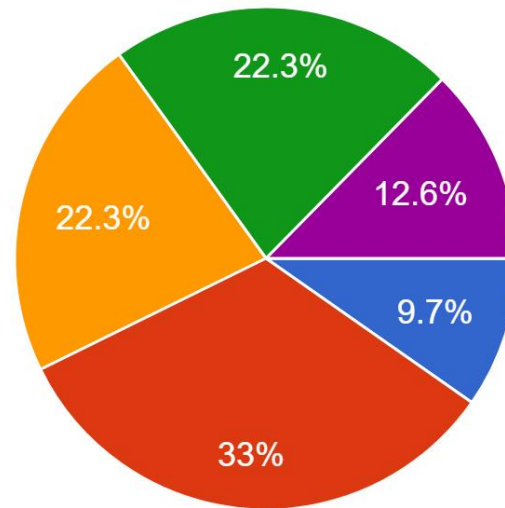


De acuerdo a la pregunta anterior la mayor asistencia fue la de los habitantes de la comuna 9 con un 25.2%, seguido de los habitantes de la comuna 7 con un 20.4%, luego, con un 14,6% los habitantes de la comuna 4, así, con un 9,7% los habitantes de la comuna 5, la comuna 6 con un 8,7%, la comuna 8 con un 7,8% de asistencia y en menor porcentaje los habitantes de las comunas 1, 2, 3 y 10. Notándose la ausencia de los habitantes de las comunas de la zona rural



2. ¿En cuál rango de edad se encuentra?

103 respuestas



- De 18 a 25 años
- De 26 a 40 años
- De 41 a 50 años
- De 51 a 60 años
- De 61 a 70 años
- De 70 años en adelante

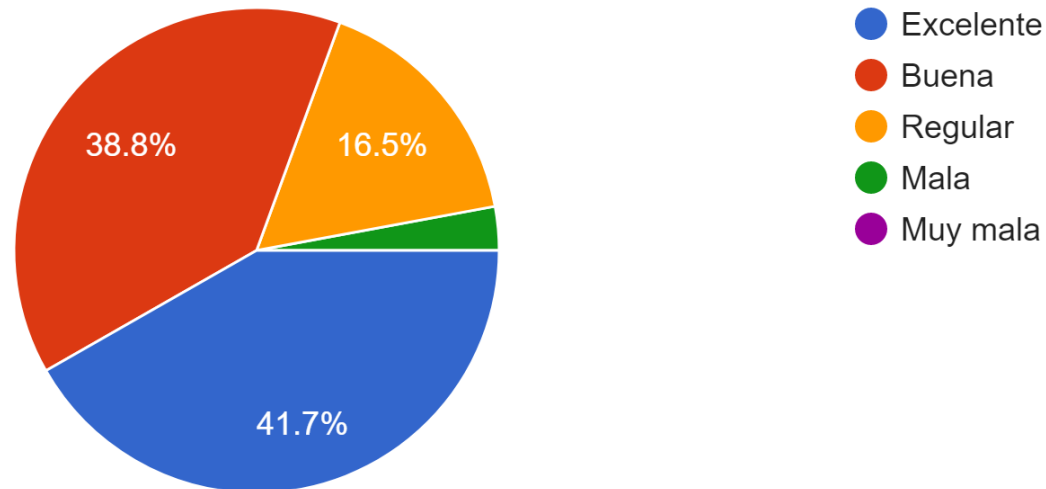


Con un porcentaje de 33% se destaca la participación de los adultos entre 26 y 40 años, seguido de los rangos de población entre los 41 a 50 años y de 51 a 60 años con un porcentaje de participación igual reflejado en un 22,3%, luego, un 12,6% corresponde a la población adulto mayor comprendida en el rango de 61 a 70 años y en menor porcentaje 9,7% la población mayor de 70 años.

Fue notoria la ausencia de la población joven adulta comprendida entre 18 a 25 años

3. ¿Cómo califica la imagen de la administración “Cúcuta 2050, Estrategia de Todos?”

103 respuestas

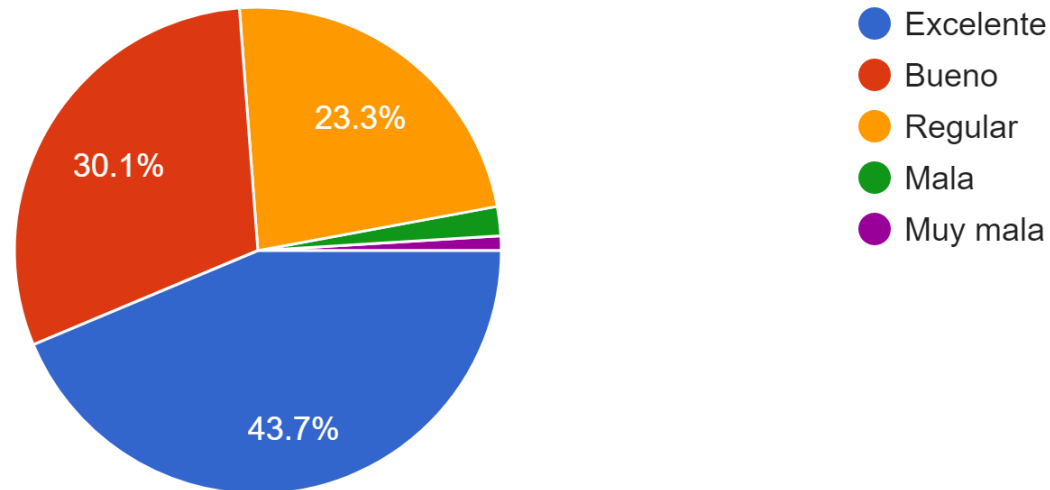


Respecto a la imagen del Alcalde las respuestas demuestran que esta en un nivel importante ya que el 80,5% tienen una buena percepción, así: el 41,7% opinaron que es excelente, seguida de un 38,8% con una opinión de buena, el 16,5% opinaron que la imagen del alcalde es regular y solo el 2,9% opinaron que es mala.



4. En general ¿Cómo evalúa la gestión del Alcalde de Cúcuta Jairo Tomás Yáñez?

103 respuestas



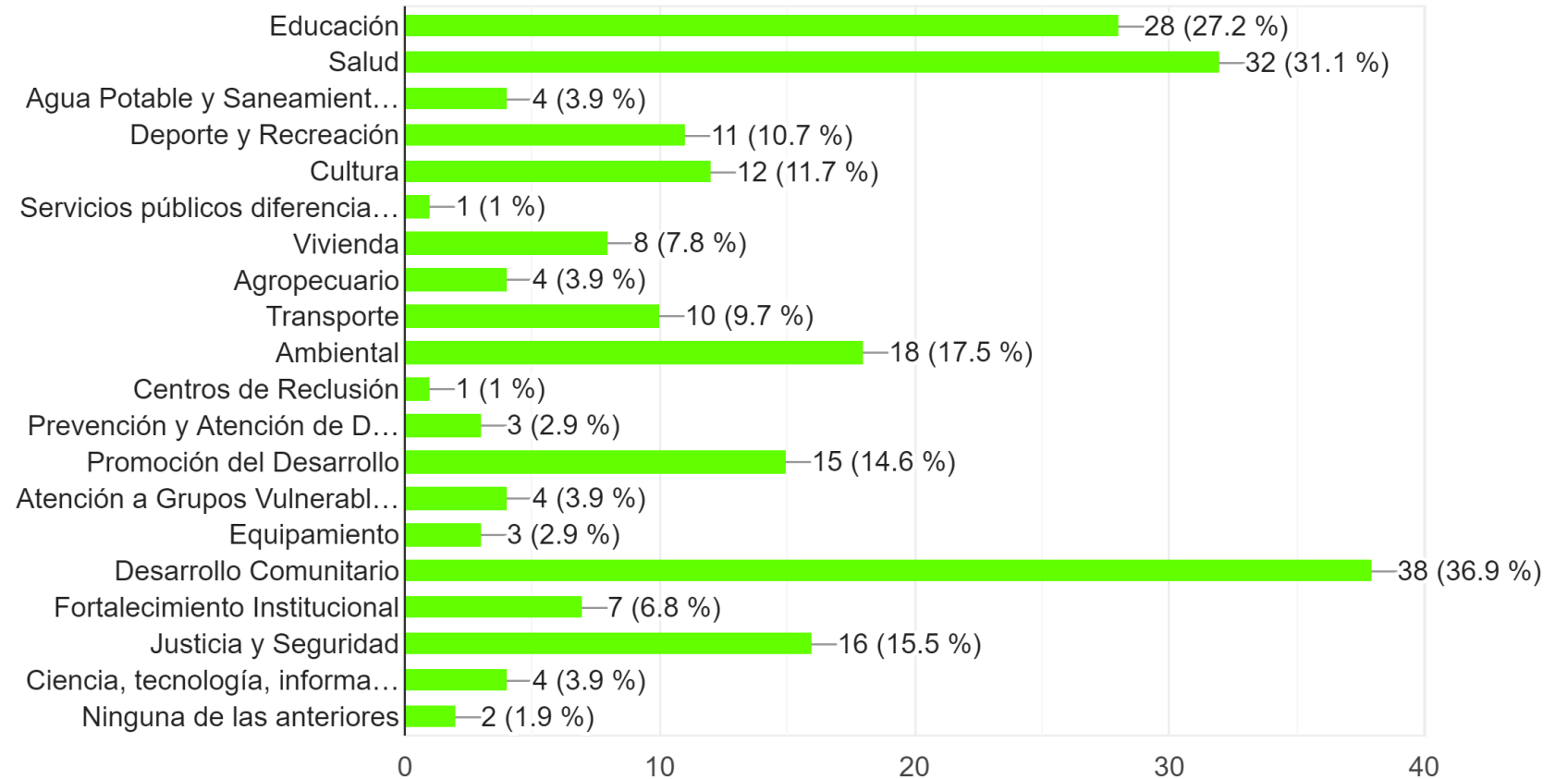
Respecto a la gestión del Alcalde las respuestas demuestran que esta en un nivel importante ya que el 73,8% tienen una buena percepción, así: el 43,7% opinaron que es excelente, seguida de un 30,1% con una opinión de buena, el 23,3% opinaron que la imagen del alcalde es regular. Solo el 2 personas que ocupan en esta muestra el 1,9% opinaron que es mala y una (1) persona que ocupa el 1% de esta muestra opinó que es muy mala.

5. Elija los temas en los que considere que más se haya destacado la gestión de la Alcaldía de Cúcuta (escoja los que considere necesarios)

103 respuestas

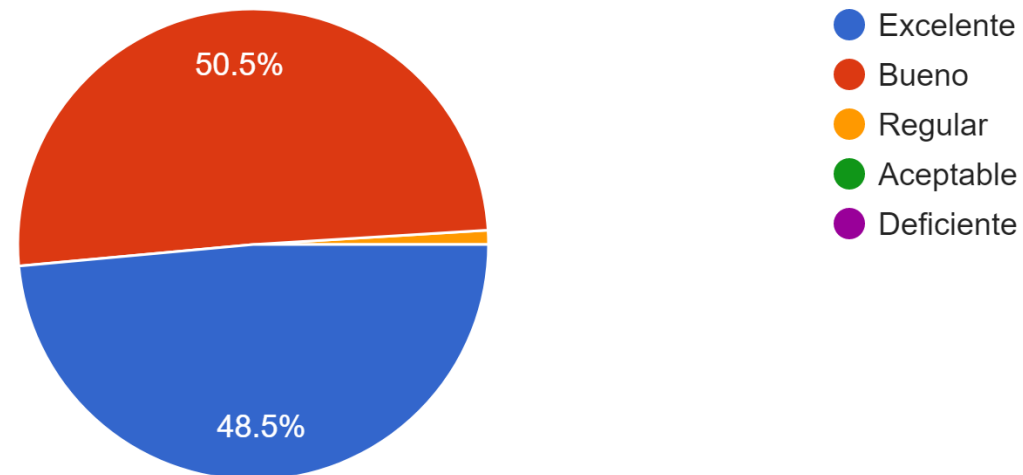


Respecto a los temas de mayor interés sobresalió con un 36,8% el de Desarrollo Económico, seguido en porcentaje con un 31,1% el de salud, luego educación con un 27,2%.



6. ¿Cómo considera el desarrollo de este evento?

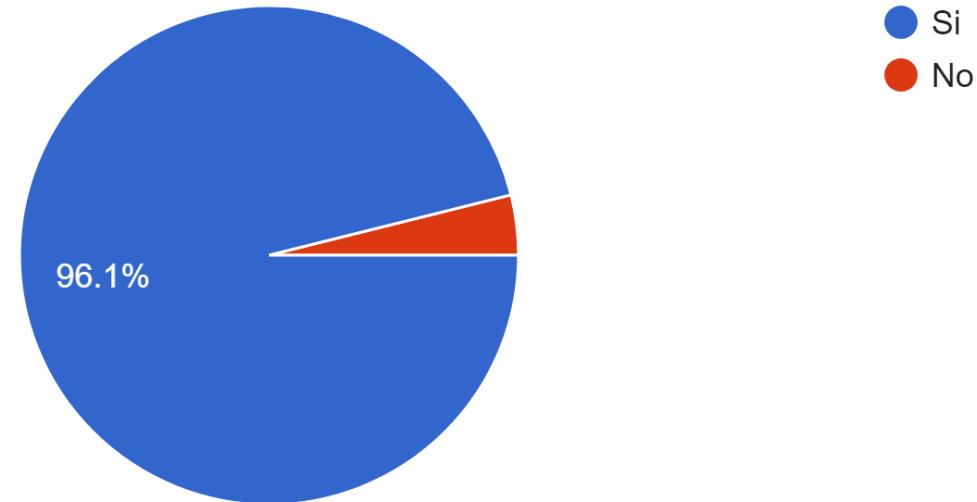
103 respuestas



En cuanto al desarrollo del evento el 50,5% consideró que fue bueno, el 48% lo calificó como excelente, solo el 1% lo calificó como regular lo que deja una buena percepción teniendo en cuenta que el 99% consideró que el evento se desarrolló con buena calidad.

7. ¿Considera usted que la información otorgada responde a sus expectativas?

103 respuestas

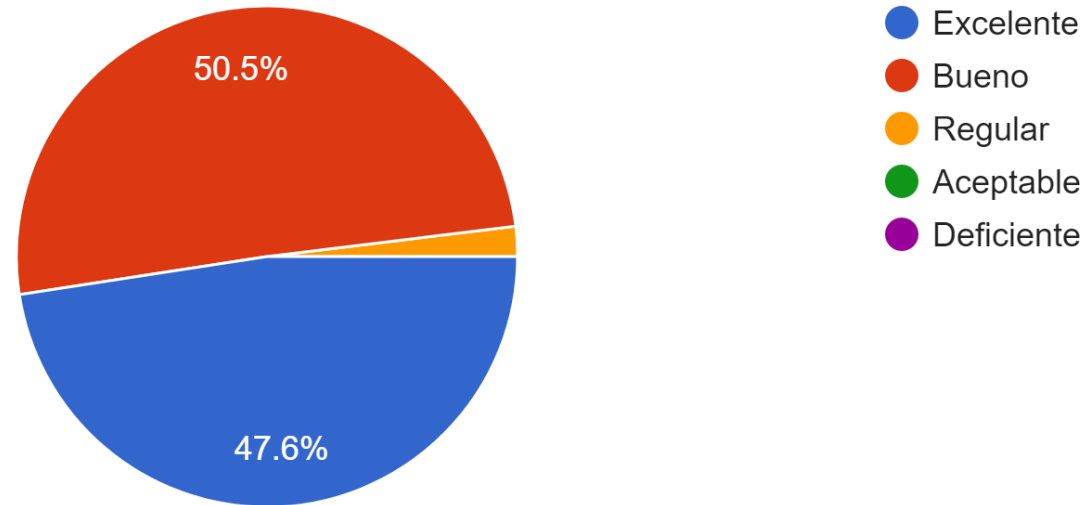


En cuanto a la opinión de los asistentes respecto a la información otorgada, el 96,1% consideraron que respondió a sus expectativas y el 3,9% consideró que no. Así, siendo casi el 100% de los asistentes satisfechos se puede evidenciar que se está sectorizando correctamente la convocatoria para la asistencia al evento toda vez que se está entregando información y poniendo a discusión el tema que a los ciudadanos asistentes les interesa.



8. ¿Cómo califica la organización del evento?

103 respuestas



En cuanto a la organización del evento se percibió un concepto muy favorable con el 98,1% de los asistentes siendo que .el 50,5% consideró que fue buena, el 47,6% la consideró excelente y solo el 1,9% representado por 2 asistentes consideró que fue regular.

GRACIAS



ALCALDÍA
DE SAN JOSÉ DE
CÚCUTA



@AlcaldiaCucuta

www.cucuta.gov.co