



ALCALDÍA
DE SAN JOSÉ DE
CÚCUTA



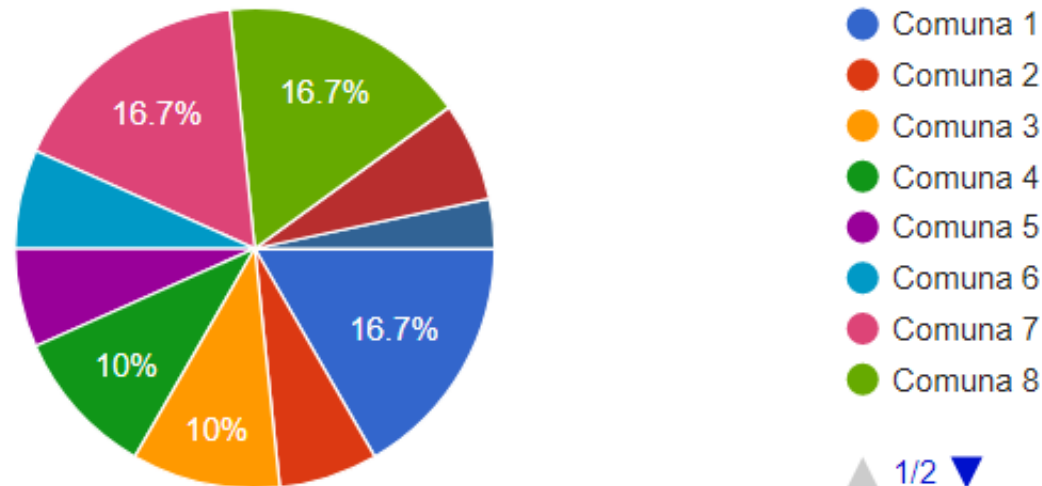
ANÁLISIS DE LA ENCUESTA APLICADA EN LA AUDIENCIA PÚBLICA DE RENDICIÓN DE CUENTAS

AUDIENCIA PÚBLICA DE RENDICIÓN DE CUENTAS

La Rendición de Cuentas es un espacio de transparencia en el que la Alcaldía de Cúcuta presenta el avance en la ejecución del Plan de Desarrollo Municipal (PDM) “Cúcuta 2050, estrategia de todos”, correspondiente a la vigencia 2022.

1. En cuál comuna o corregimiento de la ciudad habita

30 respuestas

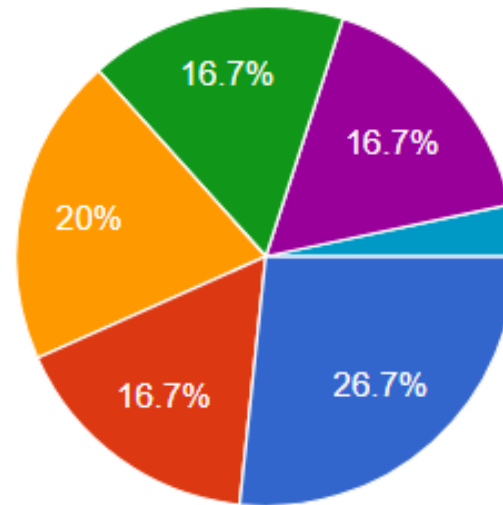


De acuerdo a la pregunta anterior la mayor asistencia fue la de los habitantes de las comunas 1, 7 y 8 con un 16.7% de asistentes cada una, seguido de los habitantes de las comunas 3 y 4 con un 10%, luego, con un 6,7% los habitantes de las comuna 2, 5, 6 y 9, y, en menor porcentaje los habitantes de la comuna 10 con un 3.3%. Notándose la ausencia de los habitantes de las comunas de la zona rural



2. ¿En cuál rango de edad se encuentra?

30 respuestas



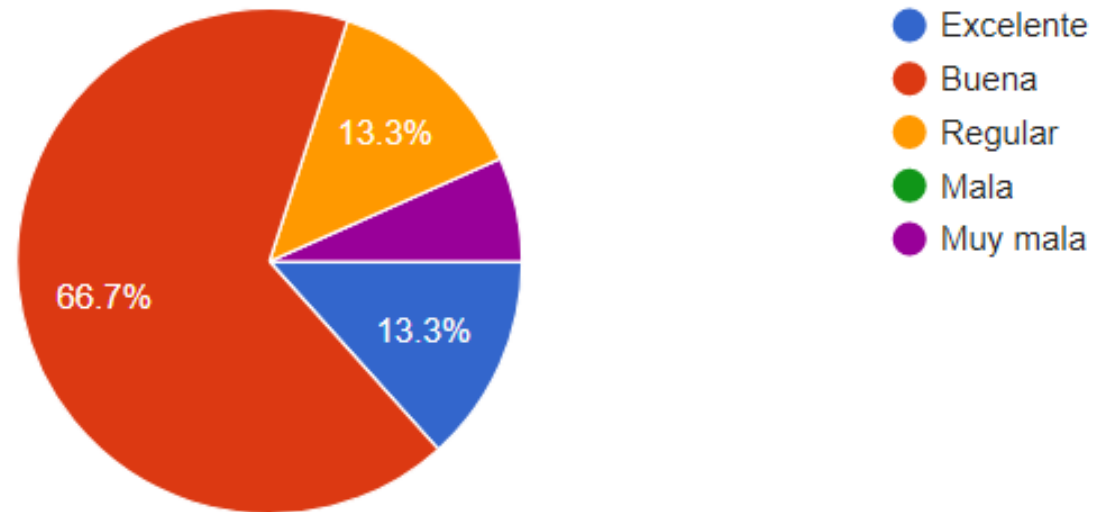
- De 18 a 25 años
- De 26 a 40 años
- De 41 a 50 años
- De 51 a 60 años
- De 61 a 70 años
- De 70 años en adelante



Con un porcentaje de 26.7% se destaca la participación de los adultos entre 18 y 25 años, seguido del rango de porcentaje de 20% en la población entre 41 a 50 años, luego, los rangos de población entre los 51 a 60 años y de 61 a 70 años con un porcentaje de participación igual reflejado en un 16,7%, luego, un 3,3% corresponde a la población adulto mayor de 70 años en adelante.

3. ¿Cómo califica la imagen de la administración “Cúcuta 2050, Estrategia de Todos?”

30 respuestas

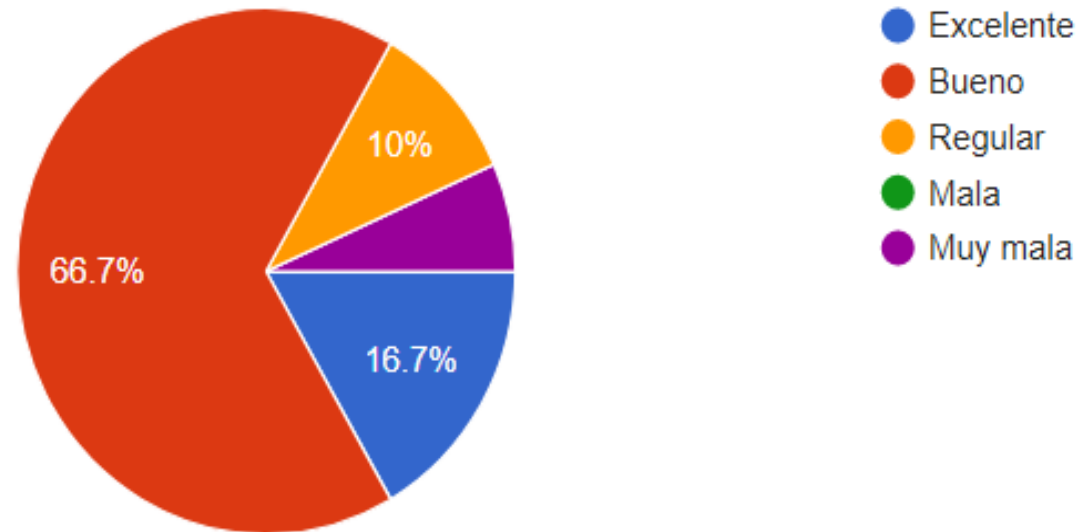


Respecto a la imagen de la administración las respuestas demuestran que esta en un nivel importante ya que el 6,7% tienen una buena percepción, un 13.3% opinaron que es excelente, un 13.3% opinaron que es regular y, un solo el 6,7% opinaron que es muy mala.



4. En general ¿Cómo evalúa la gestión del Alcalde de Cúcuta Jairo Tomás Yáñez?

30 respuestas



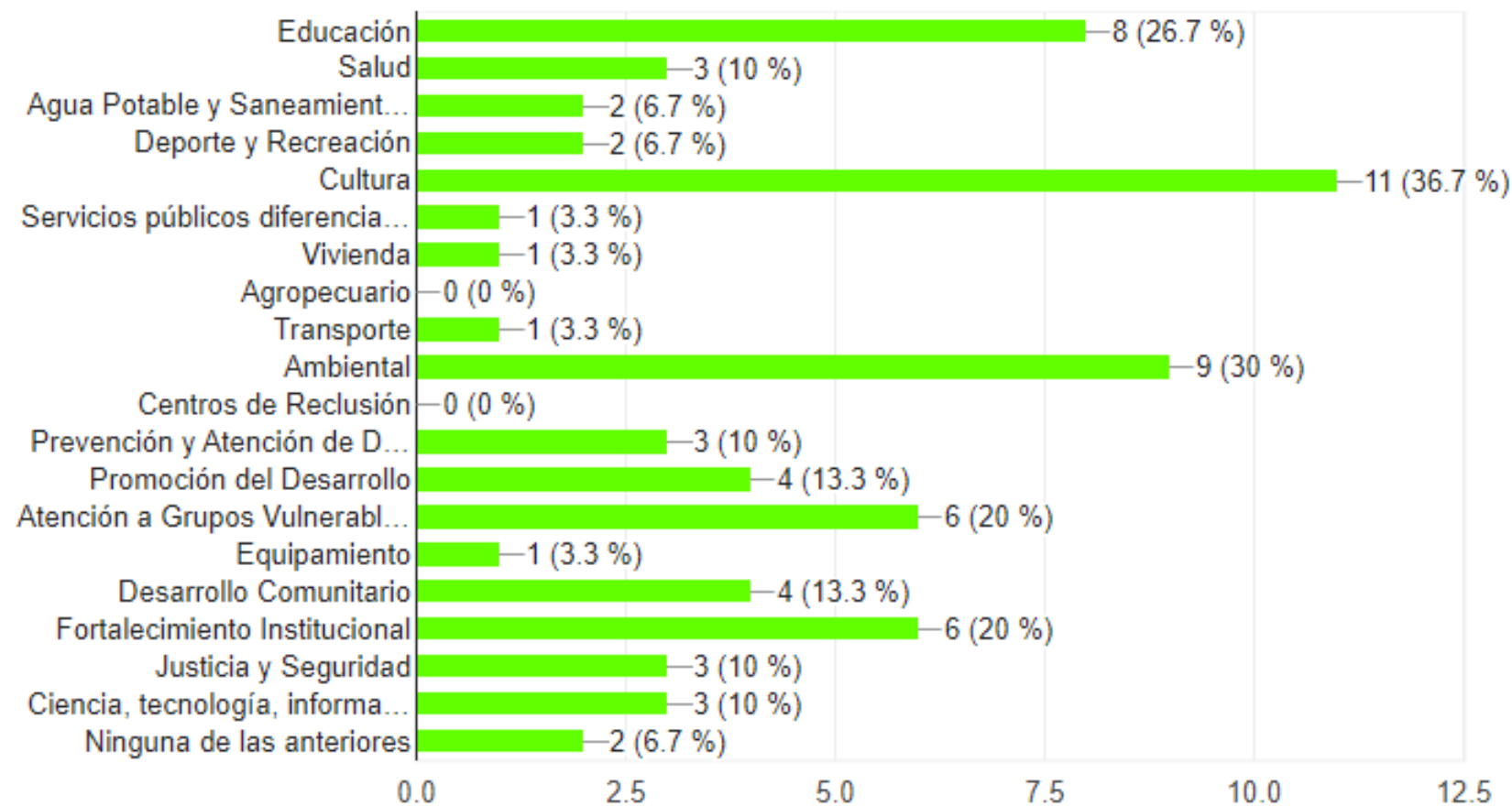
Respecto a la gestión del Alcalde las respuestas demuestran que esta en un nivel importante ya que el 66,7% tienen una buena percepción, así: el 16,7% opinaron que es excelente, seguida de un 10% con una opinión de regular, y dos (2) personas con un 6.7% de esta muestra opinó que es muy mala.

5. Elija los temas en los que considere que más se haya destacado la gestión de la Alcaldía de Cúcuta (escoja los que considere necesarios)

30 respuestas



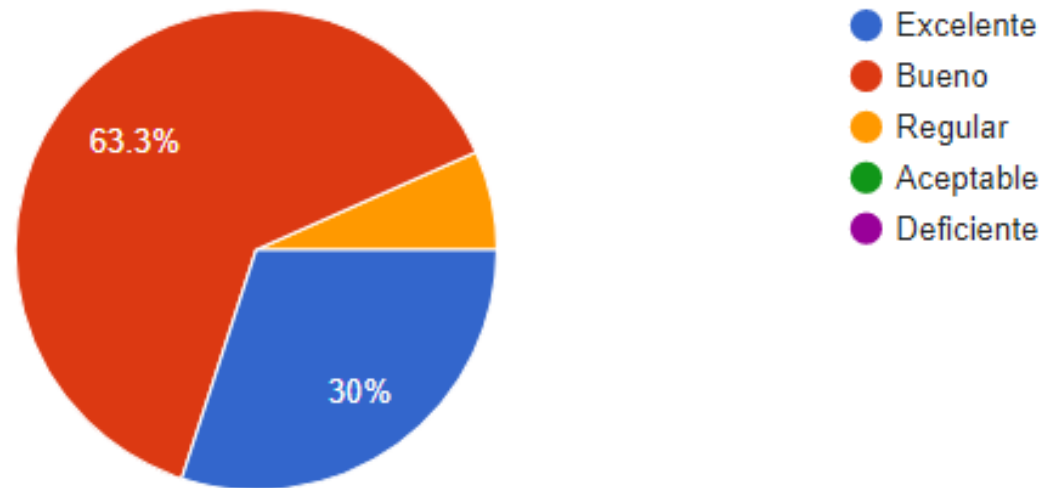
Respecto a los temas de mayor interés sobresalió con un 36,7% el de Cultura, seguido en porcentaje de 30% el ambiental, luego educación con un 26,7%.





6. ¿Cómo considera el desarrollo de esta Audiencia Pública de Rendición de Cuentas?

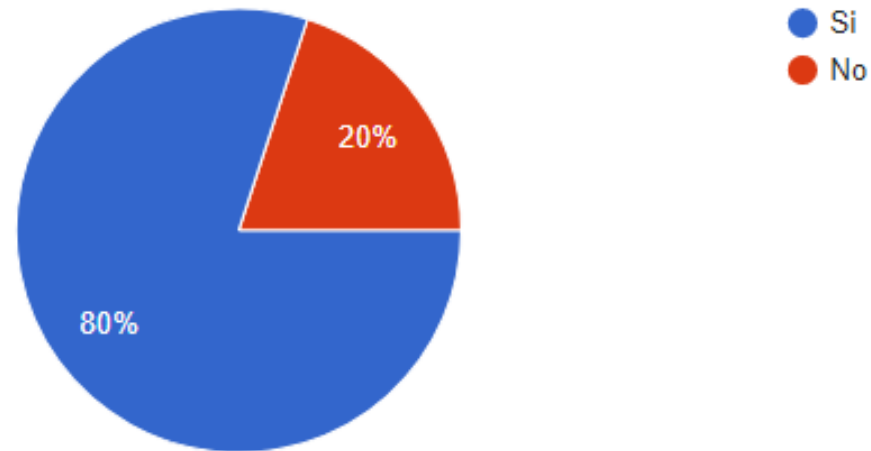
30 respuestas



En cuanto al desarrollo del evento el 63,3% consideró que fue bueno, el 30% lo calificó como excelente, el 6.7% lo calificó como regular.

7. ¿Considera usted que la información otorgada en la Audiencia Pública de Rendición de Cuentas responde a sus expectativas?

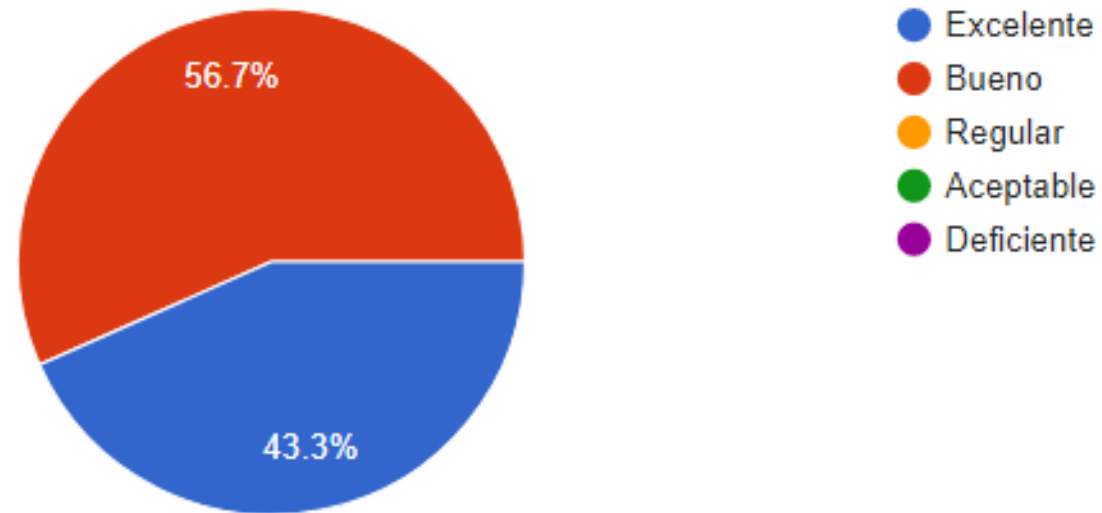
30 respuestas



En cuanto a la opinión de los asistentes respecto a la información otorgada, el 80,1% consideraron que Sí respondió a sus expectativas y el 20% consideró que NO. Así, siendo casi el 100% de la muestra de los asistentes satisfechos se puede evidenciar que se está sectorizando correctamente la convocatoria para la asistencia.

8. ¿Cómo califica la organización del evento?

30 respuestas



En cuanto a la organización del evento se percibió que el 56,7% de los asistentes lo calificó como bueno y el 43.3% lo calificó como excelente.

GRACIAS



ALCALDÍA
DE SAN JOSÉ DE
CÚCUTA



@AlcaldiaCucuta

www.cucuta.gov.co