



**ALCALDÍA
DE SAN JOSÉ DE
CÚCUTA**



Análisis de las condiciones del entorno, debilidades y fortalezas para la Rendición de Cuentas 2022

Espacios identificados

3 Foros de participación ciudadana

*Un Foro de participación de legalización de
asentamientos*



*Un Foro de participación sobre sustitución de cultivos
ilícitos*



Cinco Foros de ciudad

Espacios identificados

1 Nodo de Rendición de Cuentas sobre Desarrollo Económico



Espacios identificados

1 Audiencia Pública de Rendición de Cuentas



Insumos Recolectados

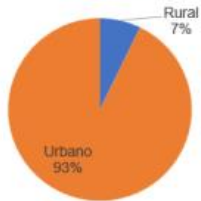
Caracterización de Ciudadanos y Grupos de Valor

Encuestas

6. Caracterización de los grupos de valor y de interés



Localización

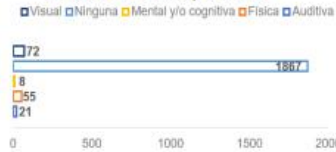


Genero

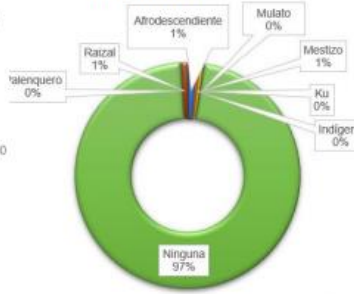


Demografía

Presentan Discapacidad



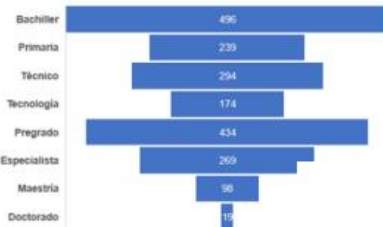
Grupo Étnico



Ubicación de Residencia




Nivel Académico

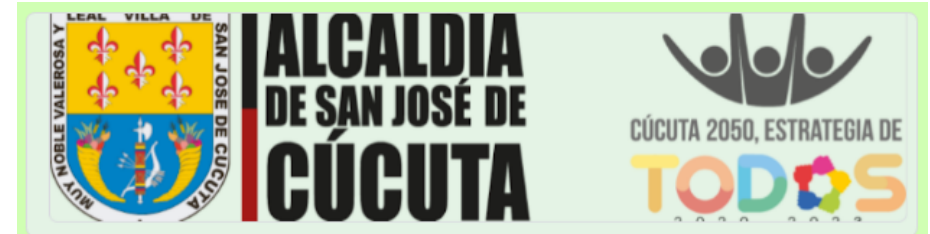


Intrínsecas

Canales de Atención



Rango de Edad



Rendición de Cuentas 2022

Nos permitimos invitarlos a diligenciar la siguiente encuesta con base en su experiencia en el ejercicio de Rendición de Cuenta 2022, la cual tiene como objetivo conocer su percepción e identificar las debilidades y fortalezas del evento.

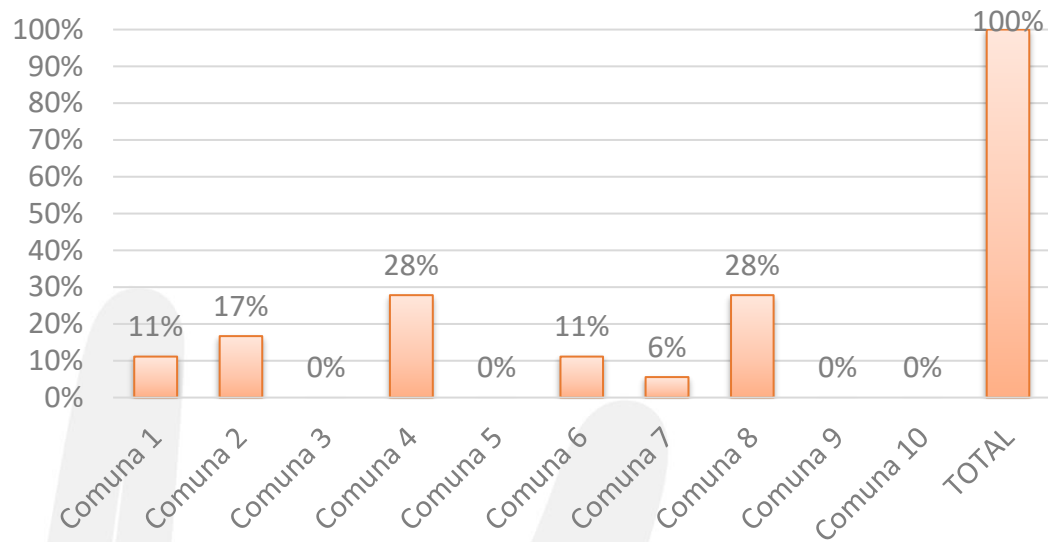
1. En cuál comuna o corregimiento de la ciudad habita *

- Comuna 1
- Comuna 2
- Comuna 3
- Comuna 4
- Comuna 5

Análisis de la Información

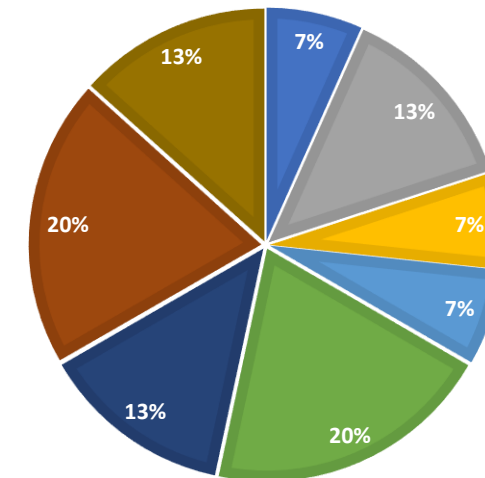
Condiciones del Entorno

I. Presencia de las comunas



El 56% de los asistentes al **Foro Legalización de asentamientos**, pertenecen a las comunas 4 y 8; el 22% a las comunas 1 y 6; el 17% a la comuna 2 y el 6% a la comuna 7. 35 asistentes de forma presencial y 32 conexiones virtuales

Comuna 1 Comuna 2 Comuna 3 Comuna 4 Comuna 5
Comuna 6 Comuna 7 Comuna 8 Comuna 9 Comuna 10

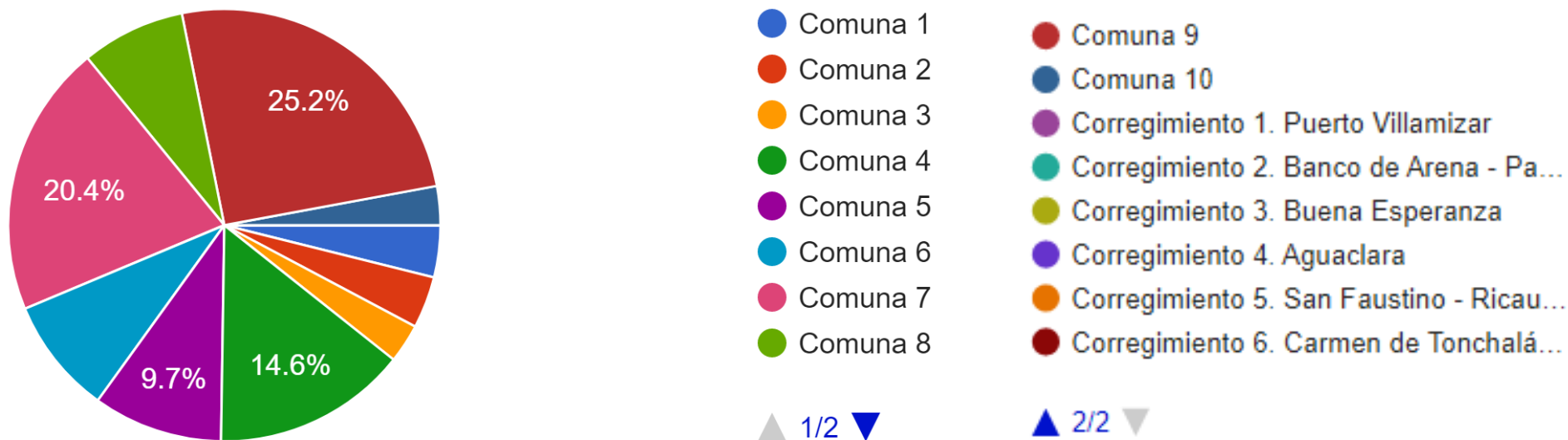


El 40% de los asistentes al **Foro de sustitución de cultivos ilícitos**, pertenecen a las comunas 8 y 6; el 39% de asistencia las comunas 3, 7 y 10; 21% de asistencia entre las comunas 1, 4 y 5.

Análisis de la Información

Condiciones del Entorno

I. Presencia de las comunas

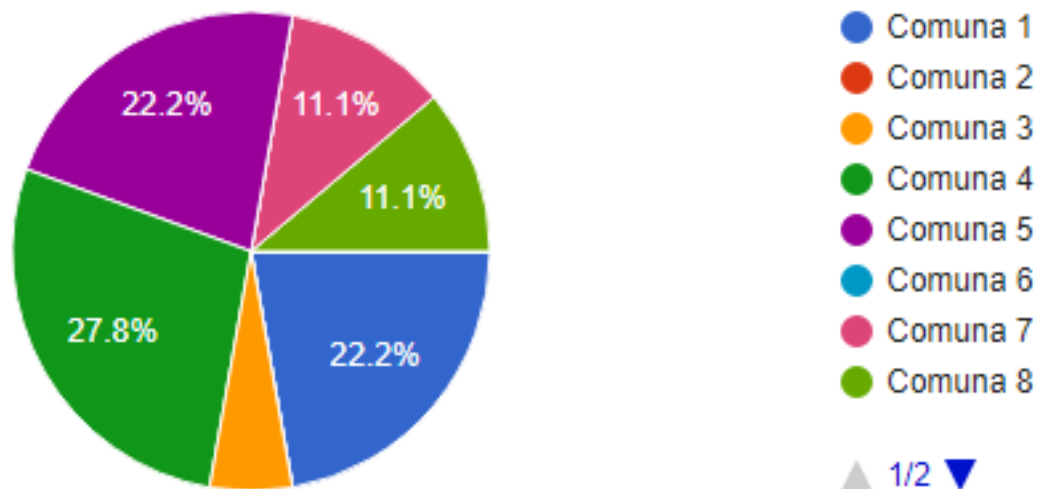


Respecto a los asistentes a los **Foros de Ciudad**, la comuna 9 con un 25.2%, seguido de los habitantes de la comuna 7 con un 20.4%, luego, con un 14,6% los habitantes de la comuna 4, así, con un 9,7% los habitantes de la comuna 5, la comuna 6 con un 8,7%, la comuna 8 con un 7,8% de asistencia y en menor porcentaje los habitantes de las comunas 1, 2, 3 y 10. Notándose la ausencia de los habitantes de las comunas de la zona rural

Análisis de la Información

Condiciones del Entorno

I. Presencia de las comunas

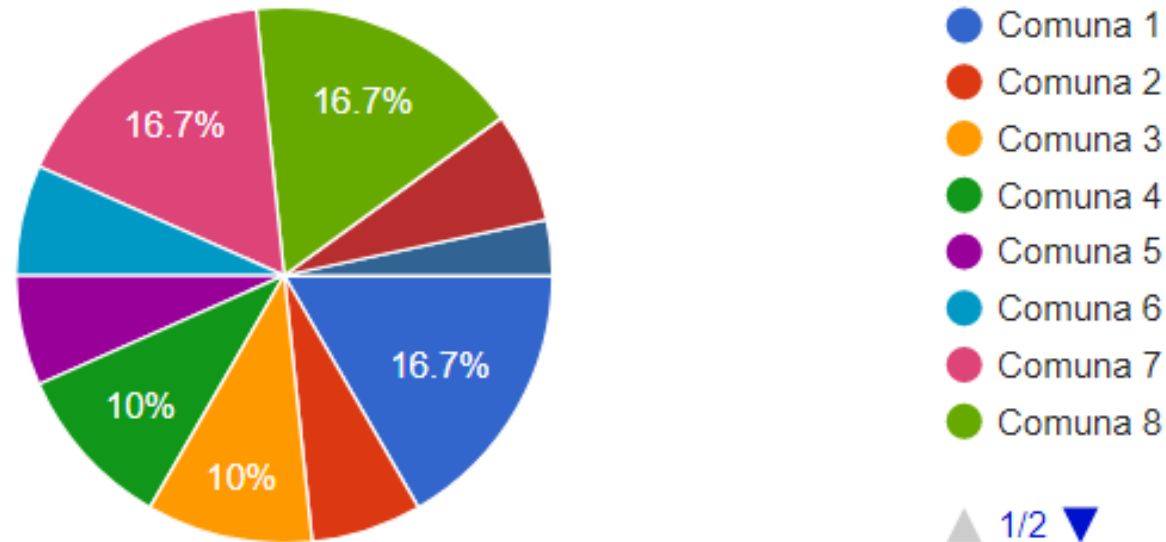


Respecto a los asistentes al **Nodo de Rendición de Cuentas de Desarrollo Económico** la mayor asistencia fue la de los habitantes de la comuna 4 con un 27.8%, seguido de los habitantes de las comunas 1 y 5 con un 22.2% cada una, luego, con un 11,1% cada comuna los habitantes de la 7 y la 8, por último, con un 5,6% los habitantes de la comuna 3. Notándose la ausencia de los habitantes de las comunas de la zona rural

Análisis de la Información

Condiciones del Entorno

I. Presencia de las comunas

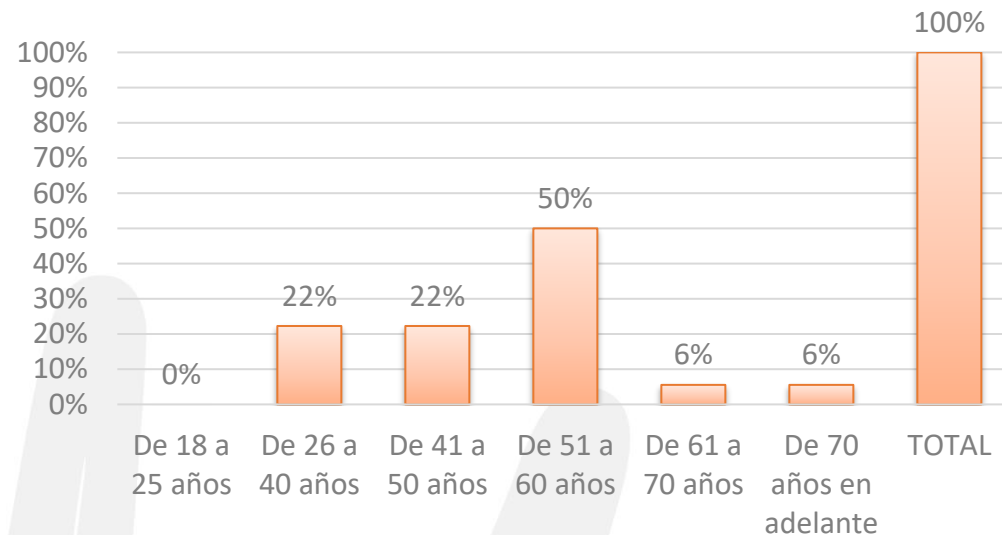


Respecto a los asistentes a la **Audiencia Pública de Rendición de Cuentas 2022** la mayor asistencia fue la de los habitantes de las comunas 1, 7 y 8 con un 16.7% de asistentes cada una, seguido de los habitantes de las comunas 3 y 4 con un 10%, luego, con un 6,7% los habitantes de las comuna 2, 5, 6 y 9, y, en menor porcentaje los habitantes de la comuna 10 con un 3.3%. Notándose la ausencia de los habitantes de las comunas de la zona rural

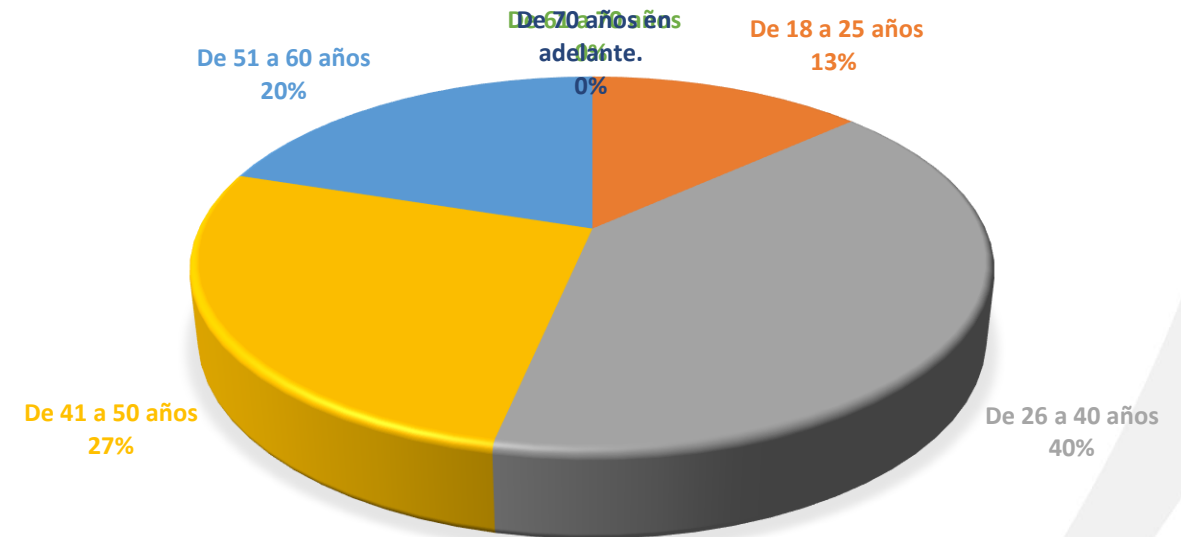
Análisis de la Información

Condiciones del entorno

II. Rangos de edad de los asistentes



Al **Foro sobre Legalización de asentamientos**, la mayoría de los asistentes fue de los rangos de edad entre los 51 a los 60 años

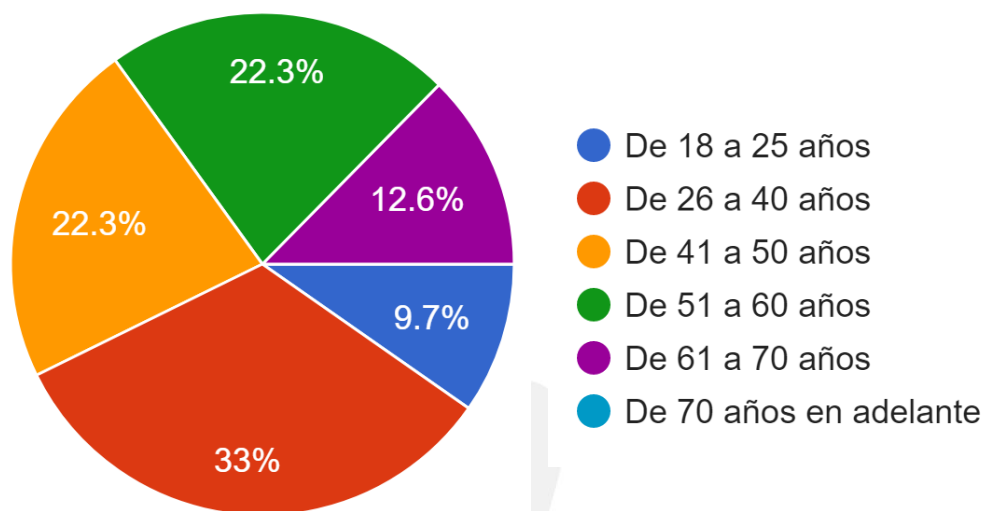


Al **Foro sobre sustitución de cultivos ilícitos**, la mayoría de los asistentes fue de los rangos de edad entre los 26 a los 40 años

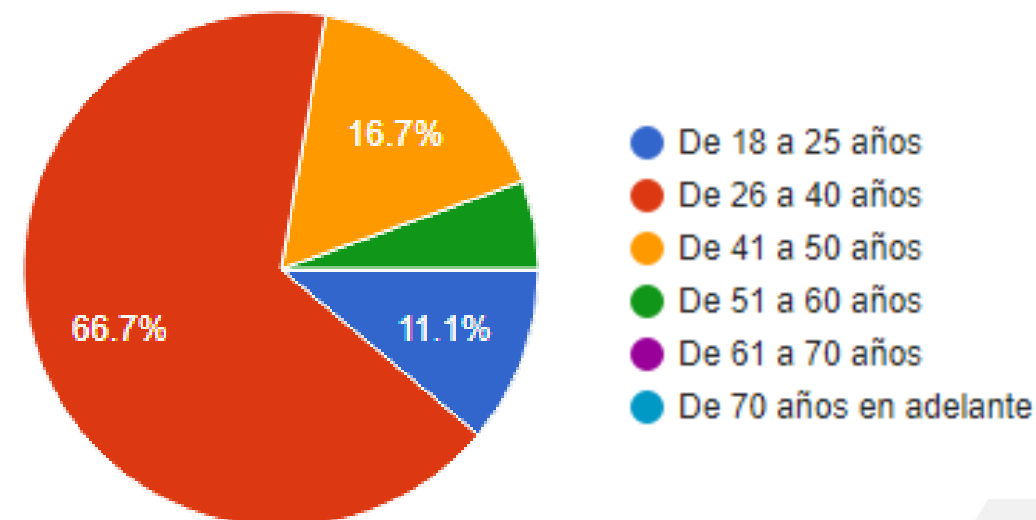
Análisis de la Información

Condiciones del entorno

II. Rangos de edad de los asistentes



A los **Foros de ciudad**, la mayoría de los asistentes fue de los rangos de edad entre los 26 a los 40 años

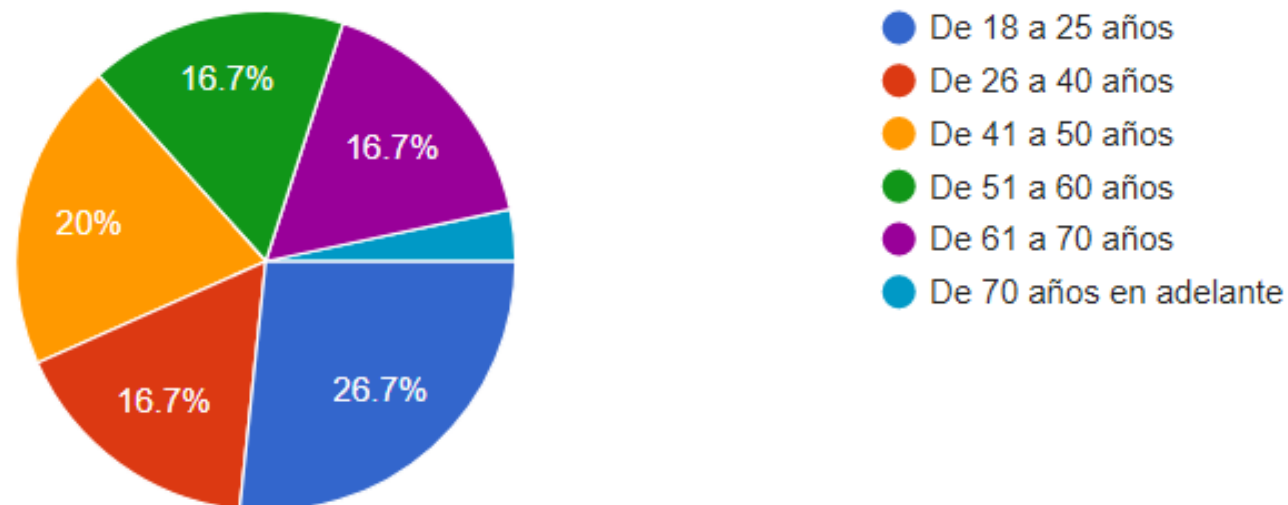


Al **Foro sobre sustitución de cultivos ilícitos**, la mayoría de los asistentes fue de los rangos de edad entre los 26 a los 40 años

Análisis de la Información

Condiciones del entorno

II. Rangos de edad de los asistentes



A la **Audiencia Pública de Rendición de Cuentas 2022**, con un porcentaje de 26.7% se destaca la participación de los adultos entre 18 y 25 años, seguido del rango de porcentaje de 20% en la población entre 41 a 50 años, luego, los rangos de población entre los 51 a 60 años y de 61 a 70 años con un porcentaje de participación igual reflejado en un 16,7%, luego, un 3,3% corresponde a la población adulto mayor de 70 años en adelante

Conclusión de las condiciones del entorno

- ❖ Se puede evidenciar que de acuerdo al tema de los espacios de rendición de cuentas ya sean foros, nodo o audiencia pública, los asistentes fueron los ciudadanos de los sectores interesados.
- ❖ El interés por asistir a los ejercicios de rendición de cuentas radica entre la población joven-adulto y adultos.
- ❖ La difusión de los espacios de rendición de cuentas permitió que se contará con la presencia de todas las comunas de la ciudad, con menor participación de parte de los habitantes de las comunas del sector rural.

Análisis de la Información

Fortalezas

Temas priorizados. Caracterización de ciudadanos y grupos de valor

Se cuenta con el recurso aportado por la caracterización de ciudadanos y grupos de valor 2022 donde se pudo identificar la priorización de temas por parte de los ciudadanos para pedir cuentas son:

- ✓ Impuestos
- ✓ Ejecución del presupuesto
- ✓ Proyectos de inversión social
- ✓ Inversión en salud
- ✓ Inversión en educación
- ✓ Proyectos de obras
- ✓ Gestión de gobierno.

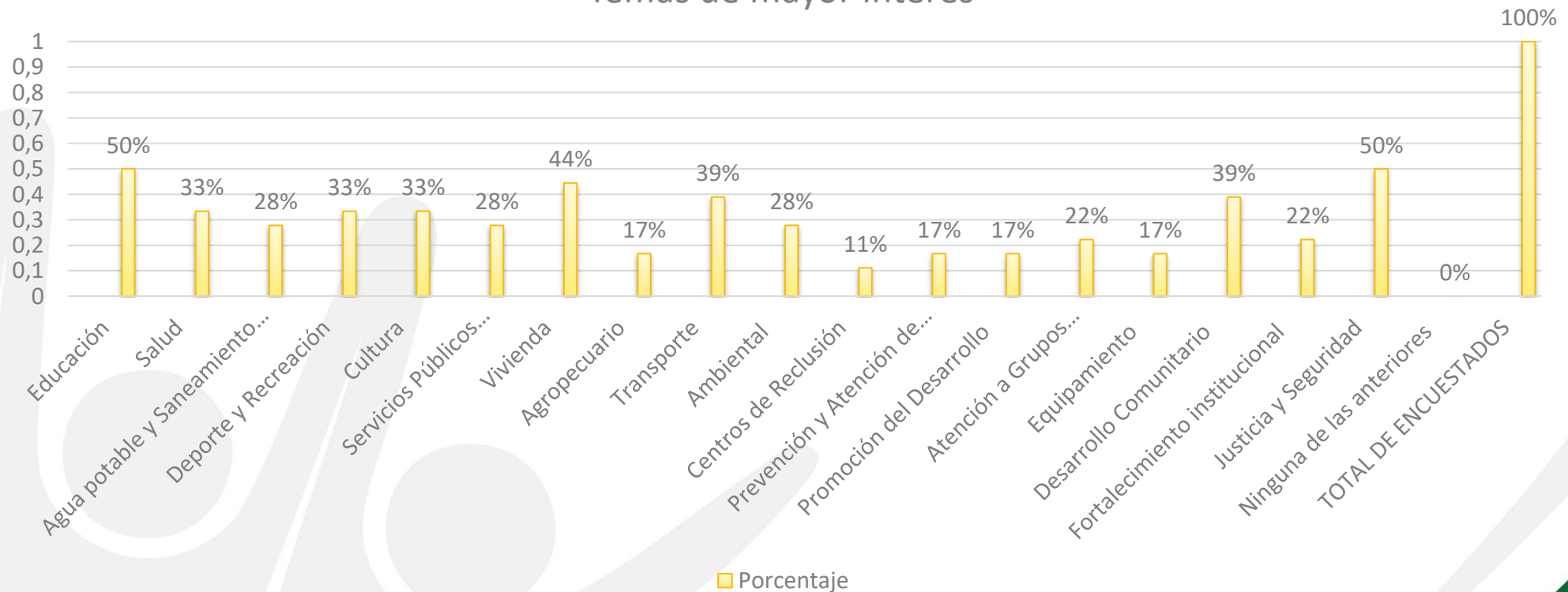
Análisis de la Información

Fortalezas

I. Temas priorizados. Foro Legalización de Asentamientos Humanos

Según los resultados de la encuesta aplicada a los asistentes al foro sobre Legalización de Asentamientos Humanos se identifica que los temas priorizados son **Educación y Justicia y Seguridad**.

Temas de mayor interés

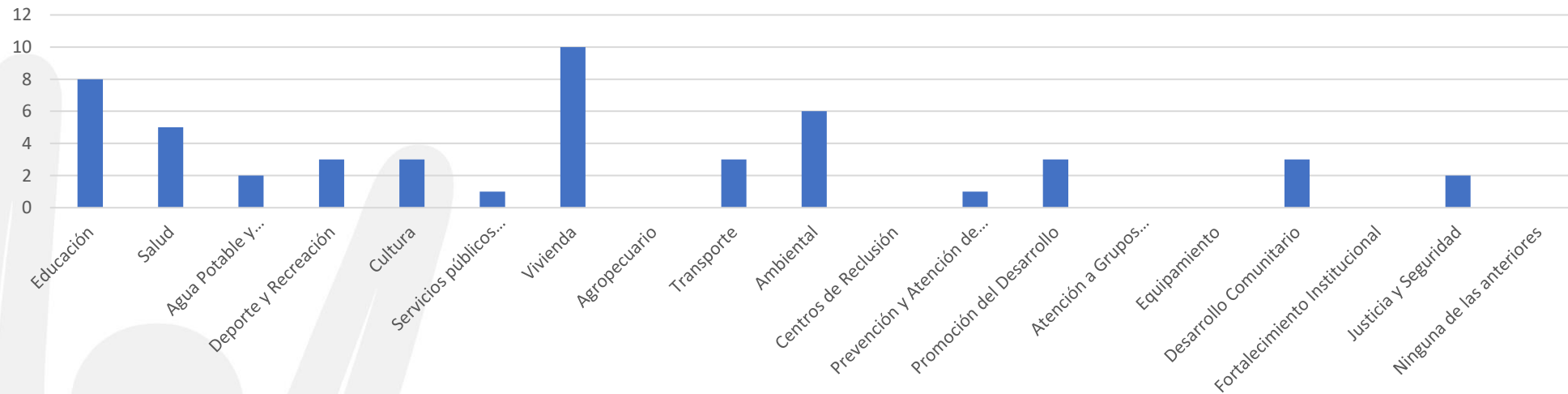


Análisis de la Información

Fortalezas

I. Temas priorizados. Foro Sustitución de Cultivos ilícitos

Según los resultados de la encuesta aplicada a los asistentes al foro de sustitución de cultivos ilícitos se identifica que los temas priorizados son **Vivienda, Educación, Ambiental, Salud y Educación.**

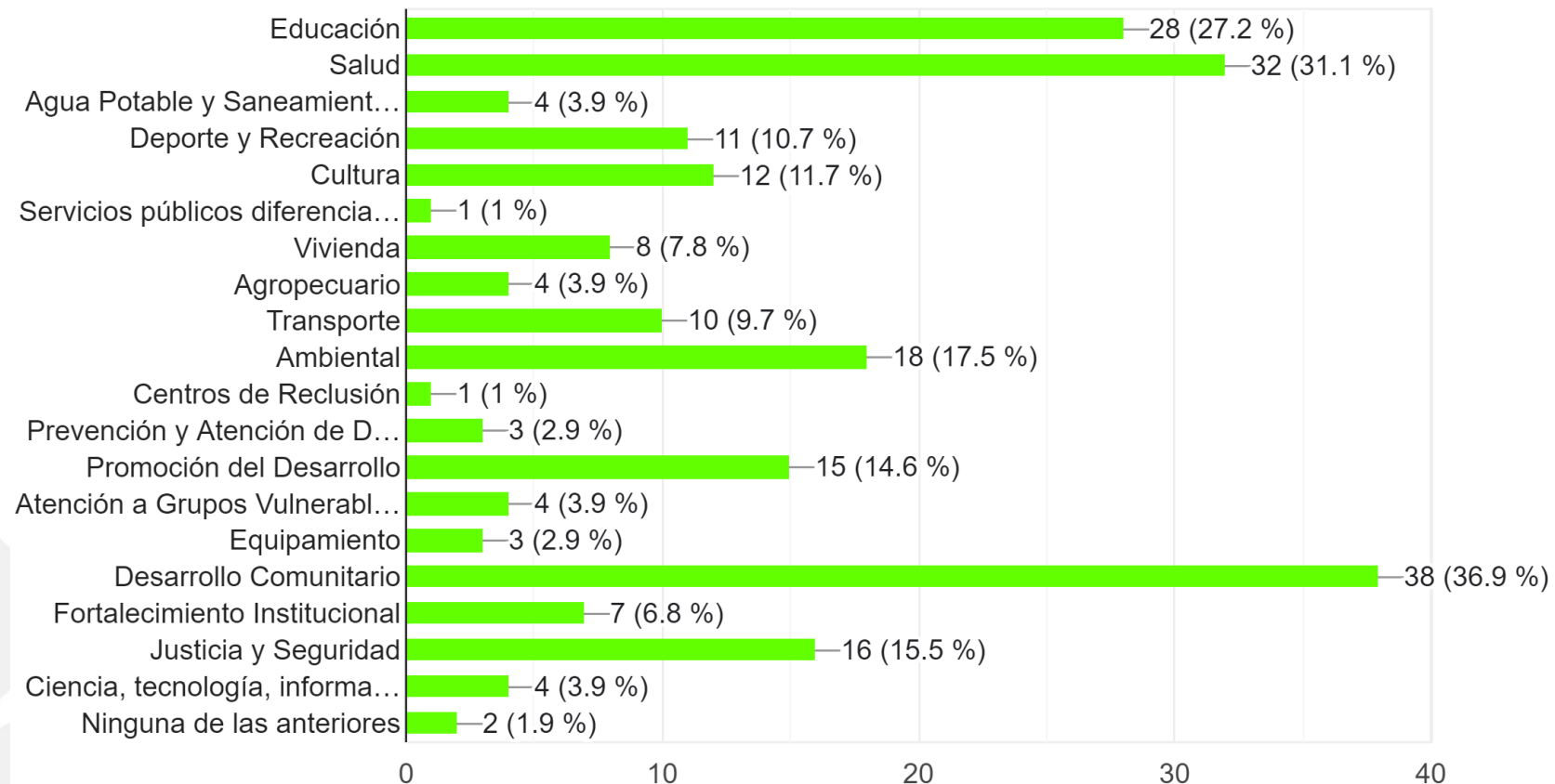


Análisis de la Información

Fortalezas

I. Temas priorizados. Foros de Ciudad

Según los resultados de la encuesta aplicada a los asistentes al foros de ciudad se identifica que los temas priorizados son **Desarrollo Comunitario, Salud, Educación y Ambiental**.

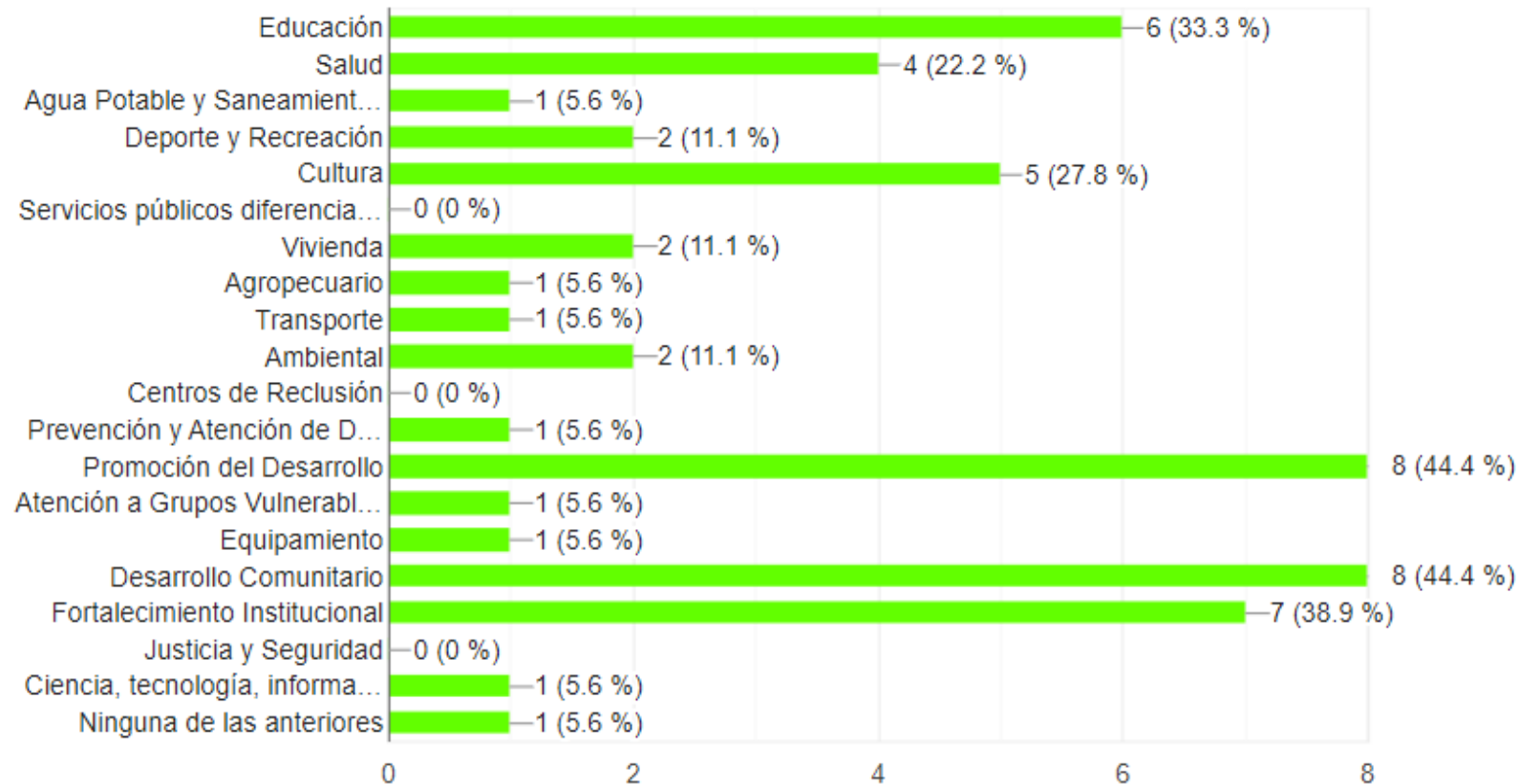


Análisis de la Información

Fortalezas

I. Temas priorizados. Nodo de Rendición de Desarrollo Económico

Según los resultados de la encuesta aplicada a los asistentes al NODO se identifica que los temas priorizados son **Desarrollo Comunitario, Promoción del Desarrollo, Fortalecimiento Organizacional, Educación y Cultura.**

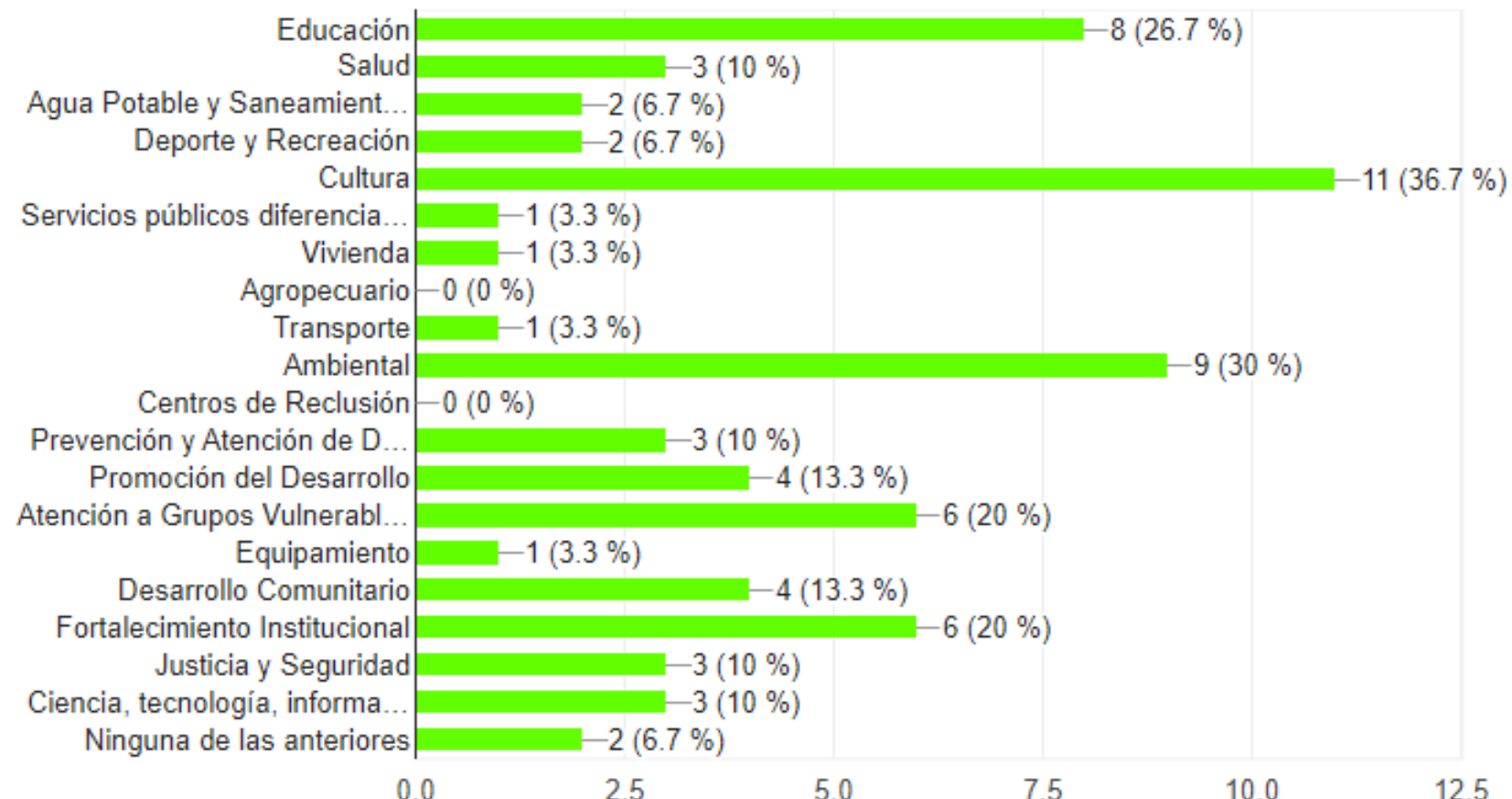


Análisis de la Información

Fortalezas

I. Temas priorizados. Audiencia Pública de Rendición de Cuentas 2022

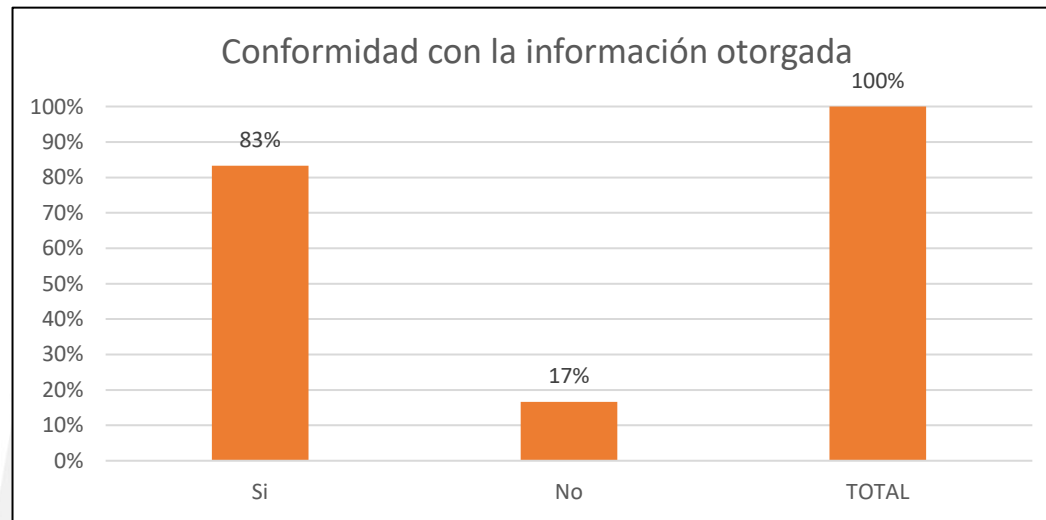
Según los resultados de la encuesta aplicada a los asistentes a la Audiencia Pública de Rendición de Cuentas se identifica que los temas priorizados son **Cultura, Ambiental, Educación**.



Análisis de la Información

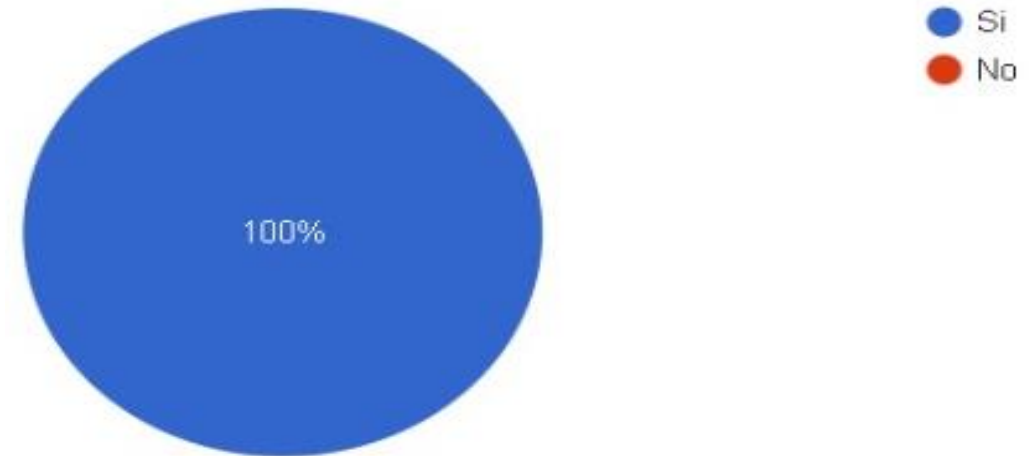
II. Calidad de la información otorgada

Foro Legalización de asentamientos



Para el 83% de los asistentes la información otorgada responde a sus expectativas.

Foro de sustitución de cultivos ilícitos

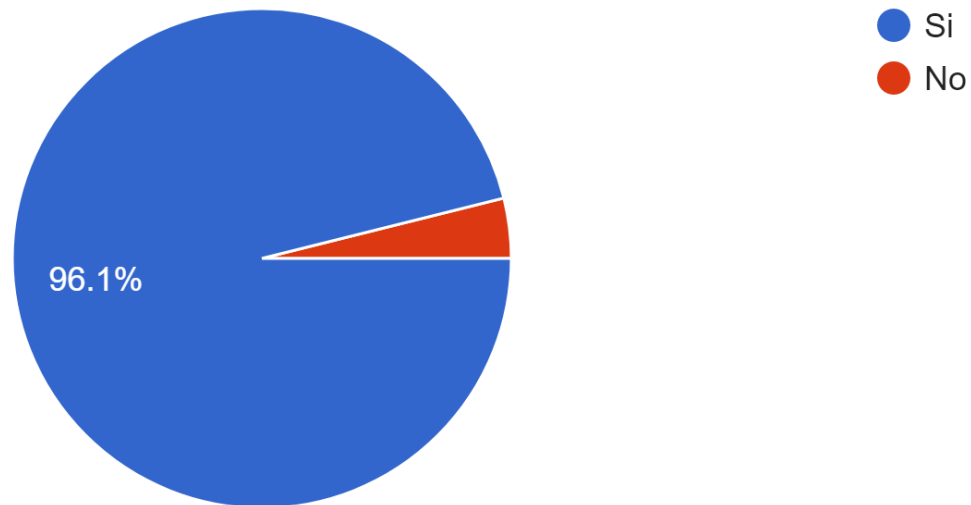


Para el 100% de los asistentes la información otorgada responde a sus expectativas.

Análisis de la Información

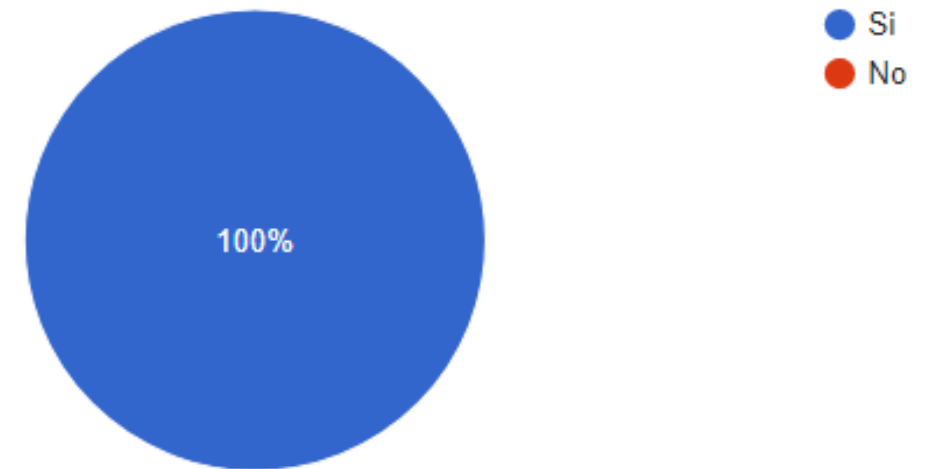
II. Calidad de la información otorgada

Foros de Ciudad



Para el 96.1% de los asistentes la información otorgada responde a sus expectativas.

NODO de Desarrollo Económico

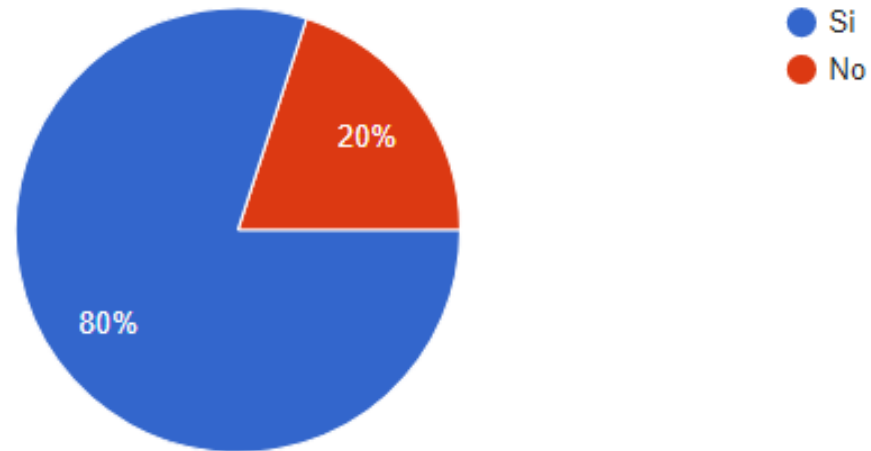


Para el 100% de los asistentes la información otorgada responde a sus expectativas.

Análisis de la Información

II. Calidad de la información otorgada

Audiencia Pública de Rendición de Cuentas 2022



Para el 80% de los asistentes la información otorgada responde a sus expectativas.

Análisis de las debilidades del entorno

- ❖ La difusión de los espacios de rendición de cuentas permitió que se contará con la presencia de todas las comunas de la ciudad, con menor participación de parte de los habitantes de las comunas del sector rural.
- ❖ Es necesario ampliar los medios para facilitar la asistencia de los habitantes de las comunas del sector rural

Análisis de las fortalezas del entorno

Con los resultados de la caracterización y las encuestas aplicadas en los espacios de Rendición de Cuentas identificados, se pudo identificar que los temas de mayor interés para pedir cuentas por parte de la ciudadanía son:

- ❖ Educación
- ❖ Ambiental
- ❖ Salud

Respecto a los temas priorizados en los espacios de participación, fue posible hacer énfasis en los mismos durante la Audiencia Pública de Rendición de Cuentas 2022.

En general los asistentes consideraron que la información otorgada en los espacios respondió a sus expectativas.

GRACIAS



ALCALDÍA
DE SAN JOSÉ DE
CÚCUTA



@AlcaldiaCucuta

www.cucuta.gov.co