



ALCALDÍA
DE SAN JOSÉ DE
CÚCUTA



INFORME DE SEGUIMIENTO

PLAN INTEGRAL DE SEGURIDAD Y CONVIVENCIA CIUDADANA PISCC

II SEMESTRE AÑO 2022



ALCALDÍA SAN JOSÉ DE CÚCUTA

INFORME BIMESTRAL DE SEGUIMIENTO Y EVALUACIÓN DE LA GESTIÓN DE LAS ESTRATEGIAS Y PROGRAMAS DEL PISCC.

II SEMESTRE DE 2022



Contenido

Presentación	3
1. Implementación Plan Integral de Seguridad y Convivencia Ciudadana de San José de Cúcuta PISCC.....	3
1.1. Articulación Institucional del portafolio de servicios del PISCC	3
1.1.1. Acciones ejecutadas por la Secretaría de Gobierno periodo Año 2022.....	4
1.1.2. Acciones ejecutadas Secretaría de Educación periodo Año 2022	12
1.1.3. Acciones ejecutadas Secretaría de Equidad de género periodo Año 2022.....	13
1.1.4. Acciones ejecutadas Secretaría de Seguridad Ciudadana periodo Año 2022.....	13
1.1.6. Acciones ejecutadas Policía Nacional periodo Año 2022	22
1.1.7. Acciones ejecutadas Fiscalía General de la Nación periodo Año 2022	34
1.1.8. Acciones ejecutadas Unidad Nacional de Protección (UNP) periodo Año 2022...34	
1.1.9. Acciones ejecutadas Migración Colombia periodo Año 2022.....	35
1.1.10. Acciones ejecutadas Ejército Nacional Brigada 30- GMMZA "HERMOGENES MAZA" Año 2022	36
2. Seguimiento y evaluación Plan Integral de Seguridad y Convivencia Ciudadana de San José de Cúcuta.....	37
2.1. Seguimiento a Indicadores de Resultados.....	37
2.2. Informe semestrales evaluación de la gestión de las estrategias y programas del PISCC y mesas (bimestrales) de trabajo socializar y discutir los reportes de seguridad y convivencia ciudadana con las secretarías.	37
2.3. Mesas de trabajo con líderes y lideresas comunales de los territorios.....	38
2.4. Entrevistas semiestructuradas.....	39
2.5. Reportes de seguridad y convivencia ciudadana.....	46
3. Ejecución financiera del portafolio de servicios de la secretaría de seguridad ciudadana.....	49

Presentación

Este documento da informe detallado de la articulación del portafolio de servicios el cual contempla acciones de responsabilidad de las diferentes instituciones adscritas al Plan Integral de Seguridad y Convivencia Ciudadana de San José de Cúcuta (PISCC). La Secretaría de seguridad ciudadana como responsable de la coordinación del PISCC estructura este informe en tres secciones, la primera responde al resultado de implementación del año 2022 del portafolio de servicio de cada institución que permiten la disrupción y prevención de delitos, definiendo los los indicadores de producto por cada programa y metas contemplada; seguido a esto se detalla las activades que dirige la Secretaría de seguridad con fines de seguimiento y evaluación de impactos de las diferentes acciones enmarcadas en el PISCC a través de la integración local y participación ciudadana, seguimiento de indicadores y mesas de trabajo institucional; por ultimo detalla la ejecución financiera de las actividades y proyectos de la Secretaría de seguridad ciudadana referentes en el PISCC.

1. Implementación Plan Integral de Seguridad y Convivencia Ciudadana de San José de Cúcuta PISCC.

La secretaría de Seguridad Ciudadana coordina la implementación de las estrategias y programas del PISCC mediante el seguimiento y evaluación de los indicadores del portafolio de servicio y a su vez es responsable en reportar a las Secretarías e Instituciones los avances de las múltiples intervenciones realizadas por todos los actores. La implementación del PISCC, se conforma de acuerdo con los diversos planes de acción de cada Secretaría de la Alcaldía y de las Instituciones del sector seguridad, en el que se establecen los respectivos procesos y procedimientos de sus intervenciones.

1.1. Articulación Institucional del portafolio de servicios del PISCC

La formulación estratégica de la política de seguridad y convivencia ciudadana de la Ciudad de San José de Cúcuta contempla la **multidimensionalidad** como uno de sus cuatro principios transversales para la orientación de acciones del PISCC 2020-2023. Entendiéndose la multidimensionalidad que en la seguridad y la convivencia ciudadana son fenómenos multicausales, es decir que son el resultado de múltiples factores sociales, económicos, culturales, entre otros; su abordaje multidimensional permite superar una intervención netamente de la fuerza pública y de justicia, para abordar de manera integral las condiciones que favorecen el delito, su repetición y la impunidad. (*PISCC Cúcuta, año 2020*). Bajo este precepto se formula el PISCC y se enmarca a un portafolio de servicio que permite mediante un trabajo articulado con las diversas secretarías de la Alcaldía de San José de Cúcuta, como también con las demás instituciones de sector seguridad, enrutar las múltiples líneas de acción o programas de su portafolio de servicio, que le apuestan a los ejes de transformación estratégica y a las líneas de la Política Marco de Convivencia y Seguridad Ciudadana; orientando el ejercicio con especial atención a los niños, niñas y adolescentes, como a la población vulnerable y con enfoque de género.

De esta manera este documento señala las acciones de cada una de las instituciones resaltando el cumplimiento de metas, que a fin de cuenta responde a las diferentes líneas de la política marco de seguridad y convivencia, presentadas a continuación:

1.1.1. Acciones ejecutadas por la Secretaría de Gobierno periodo Año 2022

Programa	Producto	Indicador de producto	Meta Cuatrienio	2022	Comuna y Zonal Rural
Cúcuta: territorio de convivencia y seguridad	Servicio de asistencia técnica para el diseño e implementación de la Política Municipal de Drogas	Comunidades asistidas técnicamente en la formulación, ejecución y seguimiento de iniciativas territoriales frente a la problemática de drogas.	10	2	Comuna 8
Cúcuta: territorio de convivencia y seguridad	Servicio de asistencia técnica a comunidades en temas de fortalecimiento del tejido social y construcción de escenarios comunitarios protectores de derechos	Acciones ejecutadas con las comunidades	35	11	Comuna 7 y 8
Cúcuta: territorio de convivencia y seguridad	Servicio de educación informal en convivencia pacífica	Personas capacitadas	2500	1000	Comuna 1, 4, 7 y 8
Cúcuta: territorio de convivencia y seguridad	Servicio de asistencia técnica en atención de conflictos sociales de manera pacífica	Gestores Sociales de Paz y Convivencia a nivel Municipal capacitados	500	158	Comunidad en general del municipio de Cúcuta
Cúcuta: territorio de convivencia y seguridad	Servicio de educación informal en materia de cultura de legalidad	Personas capacitadas	2500		Comuna 1, 4, 7 y 8
Cúcuta, un territorio de reintegración social	Servicio de bienestar a la población privada de libertad	Personas privadas de la libertad (PPL) que reciben el servicio	200	50	Comunidad en general del municipio de Cúcuta
Cúcuta, un territorio de reintegración social	Infraestructura penitenciaria y carcelaria dotada	Establecimientos de reclusión dotados	1	0.5	Comunidad en general del municipio de Cúcuta

Cúcuta, un territorio de reintegración social	Servicio de resocialización de personas privadas de la libertad	Personas privadas de la libertad (PPL) que reciben Servicio de resocialización	40	10	Comunidad en general del municipio de Cúcuta
Sistema de seguimiento y control a los conflictos ciudadanos	Servicio de asistencia técnica para la articulación de los operadores de los Servicio de justicia	Operadores de los servicios de justicia articulados	25	8	Comunidad en general del municipio de Cúcuta
Gestión del conocimiento en justicia y conflicto	Servicio de educación informal para el acceso a la justicia	Personas capacitadas	300	100	Comuna 8
Gestión del conocimiento en justicia y conflicto	Servicio de educación informal en resolución de conflictos	Personas capacitadas	200	60	Comuna 4, y 9
Cúcuta con acceso a la justicia: capacidad, eficacia y eficiencia	Servicio de asistencia técnica en acceso a la justicia	Operadores de los servicios de justicia asistidos técnicamente	20		Comunidad en general del municipio de Cúcuta
Cúcuta con acceso a la justicia: capacidad, eficacia y eficiencia	Servicio de asistencia técnica para la descentralización de los Servicio de justicia en los territorios	Jornadas móviles de acceso a la justicia realizadas	10	3	Comuna 7, 8 y 4
Cúcuta con acceso a la justicia: capacidad, eficacia y eficiencia	Servicio de apoyo financiero para la dotación en equipos tecnológicos y de comunicación	Equipos tecnológicos y de comunicación adquiridos	15	7	Comunidad en general del municipio de Cúcuta
Cúcuta con acceso a la justicia: capacidad, eficacia y eficiencia	Servicio de promoción del acceso a la justicia	Estrategias de acceso a la justicia desarrolladas	10	2	Comunidad en general del municipio de Cúcuta
Acuerdos ciudadanos: Prioridad en la justicia	Servicio de asistencia técnica en métodos de resolución de conflictos	Personas asistidas técnicamente	150	50	Comunidad en general del municipio de Cúcuta

Acuerdos ciudadanos: Prioridad en la justicia	Servicio de asistencia técnica para la implementación de los métodos de resolución de conflictos	Jornadas gratuitas de Conciliación realizadas	10	3	Comunidad en general del municipio de Cúcuta
Cúcuta: Territorio protector y garante de los DDHH	Servicio de acompañamiento y atención integral para la rehabilitación social	Adolescentes atendidos en el marco del Sistema de Responsabilidad Penal para Adolescentes	300	95	Comunidad en general del municipio de Cúcuta
Cúcuta: Territorio protector y garante de los DDHH	Servicio de asistencia técnica para el diseño de acciones de defensa y protección de DDHH a líderes sociales	Líderes sociales asistidos técnicamente	20	6	Comunidad en general del municipio de Cúcuta

Línea y sub-líneas de la política marco atendida

7.17 Fortalecer la justicia y la convivencia.

7.17.1 Modelos de justicia local y rural.

7.17.3 Capacidad carcelaria.

7.4 Transformación de entornos.

7.4.1 Espacio público ordenado y seguro.

7.6 Salud mental para la convivencia.

7.6.2 Prevención del consumo de sustancias estupeficientes.

7.5 Participación cívica.

7.5.2 Diálogo ciudadano para la convivencia y la seguridad.

7.3 Cultura de legalidad y valores democráticos.

7.3.3 Articulación institucional para la cultura de legalidad y valores democráticos.

Descripción de las acciones de la Secretaría de Gobierno

- ❖ Comunidades asistidas técnicamente en la formulación, ejecución y seguimiento de iniciativas territoriales frente a la problemática de drogas.

"Se realizó asistencia técnica con los jóvenes y adolescentes del sector Ciudad Rodeo en la formación de jóvenes multiplicadores en prevención de consumo de sustancias psicoactivas.

Documento de asistencia técnica jóvenes de 3 comunas de los municipios de San José de Cúcuta."

❖ Acciones ejecutadas con las comunidades

Se ha realizado acciones con las comunidades del Sector 23 de Enero, Alto viento, Colombia Uno, Urimaco, Secto Arayanes, Peracos, Palmarito, población PPL, JAC comuna 8, LGTBIQ+, mesa de víctimas y adulto mayor.

- PPL: Integración en el marco de la celebración de la virgen de las mercedes.
- 2 talleres de diagnóstico de las necesidades.
- Integración y acciones de convivencia pacífica "feria de las colonias"
- Taller de autocontrol y manejo de las emociones.
- Taller de Manejo de ansiedad y estrategias de afrontamiento.
- Talleres de Comunicación asertiva.
- personas PPL a quienes se les ha brindado asesoría jurídica.
- Peracos: Encuentro de concertación con líderes comunitarios.
- Identificación de necesidades (Árbol de problemas).
- Taller Trabajo en equipo y liderazgo. - Taller fortalecimiento de habilidades psicosociales. Mesa de concertación con empresas privadas presentes en el sector de peracos.
- Taller de reconocimiento del territorio.
- Taller con Jóvenes del sector para la construcción de proyecto de vida.
- Taller con jóvenes denominado ""Conociéndome""

JAC:3 encuentros para diagnóstico de necesidades en diferentes sectores y líderes de la comuna.

Gestión ante la secretaría de planeación para la identificación de delimitación de los barrios de la comuna 8, así como la identificación de predios que presuntamente están siendo ocupados por privados, siendo espacios públicos.

- Taller de liderazgo con los comunales del sector.
- 2 talleres de derechos de participación ciudadana y promoción de derechos humanos.

Mesa de Víctimas Municipal:

- 6 encuentros para la elaboración de la cartografía social con 6 asociaciones de víctimas ubicadas en diferentes sectores de la ciudad.
- Encuentro para la construcción de la ruta de atención a líderes, líderes y firmantes de acuerdo de paz, víctimas del conflicto.
- Encuentro para la socialización y operativización de la ruta. Activación de ruta de atención para dos líderes que declaran situación de amenaza a su vida e integridad.

Sector de Arayanes: Encuentro de identificación del territorio.

- Identificación de problemáticas sociales del sector, a través de metodología de cartografía social.
- 2 encuentros de trabajo en equipo y liderazgo.
- Encuentros de trabajo en equipo y liderazgo.
- Gestión para el desarrollo de jornada de salud, promoviendo servicios de promoción y prevención.
- Gestión para la solicitud de cupos escolares.

Urimaco: Acompañamiento en la firma del acuerdo de la fundación somos visibles para el fortalecimiento de la expresión artística.

- Participación en la mesa intersectorial de la comunidad LGTBIQ+ para la identificación de acciones desarrolladas por cada una de las comunidades.
- LGTBIQ+: Acompañamiento en la firma del acuerdo de la fundación somos visibles para el fortalecimiento de la expresión artística.
- Participación en la mesa intersectorial de la comunidad LGTBIQ+ para la identificación de acciones desarrolladas por cada una de las comunidades.
- Adulto Mayor: Intervención en dos centros geriátricos de la ciudad, Centro San José, Centro la Gran Familia.
- 2 talleres promoción de autoestima.
- 2 talleres manejo emocional.
- 2 talleres alimentación saludable.
- 2 talleres de autorregulación emocional.
- Gestión para la asignación de practicantes en auxiliar de enfermería en los dos hogares de atención a adulto mayor.

Colombia UNO: Promoción de derechos humanos.

- Acompañamiento para la inscripción en curso del SENA para iniciar proyecto productivo de mujeres cabeza de hogar.

Alto Viento: encuentro de cartografía social.

- Encuentro de regulación emocional y manejo de conflictos.

Palmarito: Encuentro de derechos humanos y reconstrucción de paz.

Sector 23 de enero: Mesa de trabajo con los líderes comunitarios de sector, para establecer compromisos de intervención con la población. Intervención interinstitucional con la oficina del SISBEN y promoción de derechos humanos.

❖ Personas capacitadas

Se cumplió al 100% con la implementación de capacitación a 1000 personas en convivencia pacífica en la zona céntrica de la ciudad y barrios aledaños de comuneros, la libertad y barrio San José.

❖ Gestores Sociales de Paz y Convivencia a nivel Municipal capacitados

28 actas actividades pedagógicas realizadas. Se han reconvertido 193 infractores de la ley 1801/2016 plenamente certificados y enrutados a ser gestores de paz y voceros de la alcaldía municipal.

❖ Personas capacitadas

"Se ha avanzado con la intervención de 684 personas con las comunidades de Ciudad Rodeo, presidentes de JAC, con población PPL, infractores y en el centro de la ciudad con el apoyo de los gestores de convivencia y paz.

Intervención en 222 jóvenes en el ejercicio pedagógico de la mediación de acciones para la mitigación de impactos de carácter negativo ante el uso de sustancia psicoactiva en adolescentes y jóvenes de las instituciones educativas del colegio padre Rafael García Herrero, sede loma de Bolívar y la comunidad del SECTOR LOS PERACOS, Colegio Simón Bolívar San Martín, Sede colegio Hernando Acevedo. Para un Total de 1000 Jóvenes atendidos "

❖ Espacios recuperados

Se implementó al 100% con la recuperación de 3 espacios públicos, Parque Metropolitano, Parque lineal de Kennedy atalaya y Avenida 8 entre 4 y 5 Barrio Ceci y finalmente, Surtitodo calle 10 entre avenida 6 y 7.

❖ Personas privadas de la libertad (PPL) que reciben el servicio

Se avanzó con la implementación en jornadas de atención a 45 personas PPL en temas relacionados con proyecto de vida, reconstrucción del tejido, VBG, Crianza positiva, jornada de embellecimiento, sensibilización de Diversidad sexual.

Se realizó jornada de atención de adulto mayor con el fin de realizar actividades lúdico-deportivas y atención de prevención en hábitos saludables.

En el marco del Mes del Orgullo, se conmemoró el Día del Orgullo con aproximadamente 100 PPL pertenecientes a la población LGTBIQ+. todo ello en articulación con los programas de preliberados y psicosocial del complejo, y las organizaciones CORPRODINCO, Ayuda en Acción, Fundación MENPRIDE, Movimiento Visibles y la participación de los Consejeros Municipales de Juventud.

Se acompañó la conmemoración de la Virgen de las Mercedes, encuentro con comunidad terapéutica y un grupo de preliberados a los cuales se les aplicó un diagnóstico inicial, adicionalmente se realizó taller de manejo de ansiedad y enfrentamiento de miedos."

❖ Establecimientos de reclusión dotados

Acción que se cumplió en la vigencia mencionada

❖ Personas privadas de la libertad (PPL) que reciben Servicio de resocialización

"Se cumplió con el 100% con la realización de mesas de trabajo con las empresas Mussi, Corpoincal con fin de establecer acciones encaminadas a la resocialización, adicionalmente se trabajaron mesas interinstitucionales con el fin de entablar acciones permanentes para el servicio de resocialización.

Se realizó una reunión con dos empresarias de jeans en la Alcaldía Municipal y una visita al complejo carcelario y penitenciario del municipio con dos representantes de empresas de jeans con el fin de realizar un proyecto productivo con la PPL, propendiendo por su resocialización. También se realizó una visita al Centro Comercial las Mercedes, para conocer el local que se pondrá a disposición para la exhibición y comercialización de los productos de la marca LIBERA y un posible local para el funcionamiento de Casa Libertad.

❖ Operadores de los servicios de justicia articulados

- Se realizaron 3 asistencias técnicas en inspección ocular con los inspectores de los espacios de acceso a la justicia.
- 5 asistencias En Centro de Atención Psicosocial y Fiscalía CAVIF
- 3 asistencias a comisarías de Familia en la permanente

❖ Personas capacitadas

Se realizó jornadas de capacitación a asociación de mujeres del sector Camilo Daza, a la comunidad general de la comuna 8 en parroquia Cristo Camino y en el colegio Camilo Daza.

❖ Personas capacitadas

Se ha avanzado con la implementación a 60 personas, pertenecientes a la comuna 4 barrio, prados del Este, comuna 9 Institución educativa Nuestra señora de BELEN y asentamiento humano el Talento.

❖ Operadores de los servicios de justicia asistidos técnicamente

- Se realizaron 3 asistencias técnicas en inspección ocular con los inspectores de los espacios de acceso a la justicia.
- 5 asistencias En Centro de Atención Psicosocial y Fiscalía CAVIF.
- 3 asistencias a comisarías de Familia en la permanente.

❖ Jornadas móviles de acceso a la justicia realizadas.

- Se realizó jornada de acceso a la justicia en articulación con el comité de libertad religiosa en la iglesia cristiana Cuadrangular del barrio comuneros comuna 7.
- Jornada de acceso a la en el conjunto los arrayanes sector de la comuna 8.

Jornada de Acceso a la justicia en la institución educativa Hernando Acevedo barrio San Martín comuna 4."

❖ Equipos tecnológicos y de comunicación adquiridos

Se encuentra en adjudicado en plataforma SECOP II con acta de inicio en ejecución para la compra de equipos para sala de audiencias.

❖ Estrategias de acceso a la justicia desarrolladas

- Se realizaron 2 estrategias de acceso a la justicia visibilizando la oferta institucional de acceso a la justicia correspondiente al Centro de Convivencia.
- Descentralización de servicios que se realiza en la ciudad de Cúcuta por medio de jornadas móviles.

❖ Personas asistidas técnicamente

- Se realizaron 3 asistencias técnicas en inspección ocular con los inspectores de los espacios de acceso a la justicia.
- 5 asistencias En Centro de Atención Psicosocial y Fiscalía CAVIF
- 3 asistencias a comisarías de Familia en la permanente

❖ Jornadas gratuitas de Conciliación realizadas

- Se realizaron 3 Jornadas de Conciliación; cada una en los puntos de atención CTP, Centro de Convivencia y Casa de Justicia

❖ Adolescentes atendidos en el marco del Sistema de Responsabilidad Penal para Adolescentes

Se ha avanzado con la intervención de 150 jóvenes en las instalaciones del FARO con el desarrollo en tres intervenciones en temáticas relacionadas con Teoterapia y apoyo con Geneva Call en el marco de DIH, festival de talentos y finalmente intervención en el festival de pintura en apoyo con ONG Fulgor Restaurativo.

❖ Líderes sociales asistidos técnicamente

Se lleva el avance del 100% de la estrategia para la prevención de vulneraciones a los derechos humanos en el contexto fronterizo, acción que se realizaron con la implementación de 32 capacitaciones a los sectores vulnerables de la ciudad, y jornadas de acceso en salud sexual e implementación de la línea base de servicios de acceso Fiscalía y sectores de acceso a la justicia.

1.1.2. Acciones ejecutadas Secretaría de Educación periodo Año 2022

Programa	Producto	Indicador de producto	Meta año	2022	Comuna y zona rural
Juventud Participativa: Gestión del conocimiento e innovación social	Estrategia de prevención en riesgos sociales	Entidades territoriales con estrategias para la prevención de riesgos sociales en los entornos escolares implementadas	1	1	comunas 1,3,4,5,6,7,9

Línea y sub-líneas de la política marco atendida

- 7.3 Cultura de legalidad y valores democráticos
- 7.3.2 Educación para la legalidad y la convivencia
- 7.3 Cultura de legalidad y valores democráticos
- 7.3.2 Educación para la legalidad y la convivencia

Descripción de las acciones de la Secretaría de Educación

La estrategia "Fuertemente" para la prevención de riesgos sociales enfocada a generar espacios, encuentros, campañas y acciones a través de estrategias artísticas y pedagógicas que involucran nuevas dinámicas y ejercicios que permiten que los niños, adolescentes y jóvenes puedan comprender de una manera más flexible y tangible el significado de riesgo social y cómo estos influyen en sus proyectos de vida, así mismo ejercer un acompañamiento a través de un proceso de atención psicosocial que se piensa como un pilar horizontal en la búsqueda de acciones que propicien entornos de cuidado a la salud mental y sensibilización de los jóvenes por medio del uso de pedagogías alternativas, motivando a que estos mismos promuevan espacios de vida sana, la toma de decisiones informadas y la creación de redes de apoyo para la transformación social desde y para la juventud. Los encuentros se programan para desarrollarse en las instituciones educativas, de tal manera que se hagan 4 capacitaciones en cada institución enfocadas en el riesgo social que ellos priorizaron para trabajar.

A través del método acción participante, acciones lúdicas, pedagógicas las capacitaciones tienen como objetivo desarrollarse de tal manera que tanto el moderador como los participantes, se integren generando un aprendizaje colectivo, todas las partes son escuchadas y durante el encuentro se retroalimentan las temáticas que han de desarrollarse, para ello se diseña una serie de metodologías que abarcan los cuatro riesgos a intervenir

Se desarrolló la estrategia en 25 instituciones educativas, acompañados con entidades como Secretaría de Salud (Salud Mental, SPA), Defensoría del Pueblo y Fiscalía (Derechos Humanos) y Fundación Hablemos (VBG), quienes han estado capacitando al equipo de trabajo, también apoyando en el diseño de metodologías y herramientas a implementar para los encuentros.

Una de las principales dificultades ha sido el acercamiento a los administrativos de algunas instituciones educativas, que muestran indiferencia a la hora de ingresar en las I.E, además

de ser un reto poder acordar horarios en los cuales realizar los encuentros, ya que los jóvenes por obvias razones no pueden perder sus clases.

1.1.3. Acciones ejecutadas Secretaría de Equidad de género periodo Año 2022

Programa	Producto	Indicador de producto	Meta 2022
Mujeres plenas en derechos, participando e incidiendo por una ciudad libre de violencias	Servicio de Educación Informal en Derechos de las Mujeres y canales de exigibilidad	Personas Capacitadas	930
	Servicio de información para orientar a las mujeres en el acceso a la justicia	mujeres orientadas	930
	Servicio de asistencia técnica a la participación ciudadana y desarrollo de capacidades a las mujeres	mujeres asistidas	290

Línea y sub-líneas de la política marco atendida

7.14 Seguridad ciudadana para poblaciones con mayor riesgo

7.14.2 Protección de mujeres ante la violencia

Descripción de las acciones de la Secretaría de Equidad de Género

- Servicio de Educación Informal en Derechos de las Mujeres y canales de exigibilidad

La ejecución de la meta registrada fue de 256% % correspondiente a 2.378 personas formadas.

- Servicio de información para orientar a las mujeres en el acceso a la justicia.

La ejecución del 123% de la meta correspondiente a 1.149 orientaciones a mujeres en el acceso a la justicia.

- Servicio de asistencia técnica a la participación ciudadana y desarrollo de capacidades a las mujeres.

La ejecución de 406% correspondiente a 1.179 mujeres orientadas en técnicas para la participación ciudadana y desarrollo de sus capacidades.

1.1.4. Acciones ejecutadas Secretaría de Seguridad Ciudadana periodo Año 2022

Programa	Producto	Indicador de producto	Meta cuatrienio	2022
Capacidades para la convivencia y la seguridad ciudadana	Documentos de planeación	Planes de intervención en Territorios de Alta Complejidad (TAC) urbanos elaborados y socializados	9	3
Capacidades para la convivencia y la seguridad ciudadana	Servicio de intervención en territorios de alta complejidad	Intervenciones en Territorios de Alta Complejidad (TAC) urbanos realizadas	8	3
Capacidades para la convivencia y la seguridad ciudadana	Servicio de asistencia técnica en fortalecimiento de capacidades para la convivencia y la seguridad ciudadana	Grupo de Promotores de Seguridad y Ciudadanía en las comunas capacitado e implementado	40	10
Capacidades para la convivencia y la seguridad ciudadana	Servicio de apoyo financiero para el fortalecimiento de capacidades para la convivencia y la seguridad ciudadana	Proyectos de fortalecimiento de capacidades para la convivencia y seguridad ciudadana cofinanciados.	12	4
Todos prevenimos la violencia y el delito	Servicio de asistencia técnica en prevención de la violencia y el delito	Proyectos para la prevención de la violencia y el delito realizados	20	7

Línea y sub-líneas de la política marco atendida

7.4 Transformación de entornos.

7.4.2 Intervención transformadora en zonas de miedo e impunidad.

- 7.5 Participación cívica.
- 7.5.3 Participación y acción colectiva.
- 7.6 Salud mental para la convivencia.
- 7.6.4 Salud mental para la erradicación de todas las formas de violencia intrafamiliar.
- 7.8 Más recurso humano para el control de las calles.
- 7.8.3 Gestores de Convivencia.
- 7.14 Seguridad ciudadana para poblaciones con mayor riesgo.
- 7.14.1 Protección de niños, niñas y adolescentes.
- 7.20 Nueva arquitectura institucional para la convivencia y la seguridad.
- 7.20.3 Instancias territoriales de convivencia y seguridad ciudadana.
- 7.20.4 Secretarías de seguridad.

Descripción de las acciones de la Secretaría de Seguridad Ciudadana

La secretaría de seguridad ciudadana en cumplimiento del plan de desarrollo municipal: Cúcuta 2050 estrategia de todos, abordó el programa Capacidades para la convivencia y la seguridad ciudadana, este programa busca “la implementación de acciones dirigidas a la construcción de confianza en las autoridades y de corresponsabilidad ciudadana, así como a fortalecer las capacidades sociales e institucionales en materia de seguridad y convivencia ciudadana que permitan el goce efectivo de los derechos humanos con un enfoque de género mediante el desarrollo de las líneas de la política marco de convivencia y seguridad ciudadana nacional, “Más recurso humano para el control en las calles” especialmente mediante “Más pie de fuerza de la Policía Nacional”. Además, se trabajó en el programa Todos prevenimos la violencia y el delito enfocado en diseñar acciones que permitan intervenir desde diferentes frentes en el fortalecimiento de la convivencia, la prevención de la violencia y la comisión de delitos.

Bajo este contexto, este documento informa la gestión del año 2020, 2021 y 2022 por parte de la secretaría de seguridad ciudadana detallando las metas de cumplimiento.

En el año 2020 se cumplió con la meta de adoptar el instrumento de planeación “Plan Integral de Seguridad y Convivencia Ciudadana (PISCC) formulado y socializado”, documento orientado por la política marco de convivencia y seguridad ciudadana, el cual integra el concepto de seguridad multidimensional atendiendo los asuntos de seguridad desde un enfoque integral con un portafolio de servicios de corresponsabilidad con diferentes Secretarías de la alcaldía municipal e instituciones de seguridad.

En el caso del producto documentos de planeación con indicador de productos “**Planes para la Intervención en Territorios de Alta Complejidad (TAC)**”, los cuales son sectores urbanos de la ciudad que se caracterizan por tener una concentración de los delitos con afectación a los ciudadanos como lo son el homicidio y el hurto a personas, al **año 2022** se consolidan 7 documentos de planeación “Planes de intervención en Territorios de Alta Complejidad (TAC)” urbanos elaborados y socializados, los cuales fueron ejecutados con intervención en los barrios: en el año 2020 el barrio La Sexta, principalmente interviniendo el Parque Lineal; en el año 2021 los barrios Sevilla, Antonia Santos y Trigal del Norte; en el **año 2022** los barrios Motilones, Parque Antonia Santos y Barrio Aeropuerto, en estos lugares se abordó todo lo concerniente a la seguridad implementando estrategias encaminadas a la reducción del delito.

A corte del **año 2022** para el producto Servicio de asistencia técnica en fortalecimiento de capacidades para la convivencia y la seguridad ciudadana con indicador de producto “*Grupo de Promotores de Seguridad y Ciudadanía* en las comunas capacitado e implementado” se han conformado 30 Grupos de Promotores de Seguridad y Ciudadanía en las comunas capacitados e implementados, para con ellos tener un canal de comunicación directa con la administración municipal y las personas que habitan el territorio, identificando los requerimientos de los ciudadanos y la oferta institucional en el territorio en materia de seguridad siempre con disposición para servir a la comunidad en todo lo requerido y que aporte a la seguridad de su comuna. Los promotores se conformaron en cantidades de 10 grupos por los años 2020, 2021 y 2022.

También se ejecutaron para el producto Servicio de apoyo financiero para el fortalecimiento de capacidades para la convivencia y la seguridad ciudadana con indicador de producto “Proyectos de fortalecimiento de capacidades para la convivencia y seguridad ciudadana cofinanciados” 11 proyectos interinstitucionales presentados ante el Comité de Orden Público que los conforman las siguientes instituciones: Fiscalía General de la Nación, Unidad Nacional de Protección, Policía Nacional, Ejército Nacional, Migración Colombia y la alcaldía de Cúcuta en delegación de la Secretaría de Seguridad Ciudadana, que permitan fortalecer las capacidades operativas y de vigilancia, así como los procesos de inteligencia e investigación criminal para el desmantelamiento de organizaciones criminales. Dentro de los proyectos de fortalecimiento se presentó: una actualización del parque automotor de la Policía Nacional en un proyecto cofinanciado junto con el Ministerio del Interior, el cual permitirá una pronta respuesta de los cuadrantes en cada uno de los barrios, proyecto de

De igual manera se da cumplimiento al producto Servicio de asistencia técnica en prevención de la violencia y el delito con indicador de producto “Proyectos para la prevención de la violencia y el delito” a corte del **año 2022** se elaboraron 13 Proyectos para la prevención de la violencia y el delito, los cuales son: acciones orientadas a la prevención, atención y análisis de los actos delictivos de casos de violencia intrafamiliar en especial de población de niños niñas y adolescentes en la ciudad de Cúcuta, actividades estratégicas para prevención, acompañamiento y control de la seguridad en el transporte público y generación de percepción de seguridad el municipio de San José de Cúcuta, acciones orientadas a la prevención, atención y análisis de estrategias para el regreso seguro a las clases de niños niñas y adolescentes en la ciudad de Cúcuta; Prevención, acompañamiento y control migratorio como acciones estratégicas para el mejoramiento de la seguridad ciudadana en la ciudad de San José de Cúcuta, acciones orientadas a la intervención de entornos y prevención de delitos como estrategia de seguridad ciudadana la ciudad de Cúcuta.

Con el fin de cumplir con el propósito de la Secretaría de Seguridad se ejecutaron a corte del año 2021 un total de 2216 acciones y en el **año 2022** un total de 3378 actividades enmarcadas en estrategias de prevención y interrupción de delitos mediante campañas como Póngase Pilas, La Seguridad Es Asunto De Todos, Denuncie; Prevención De Delitos Bancarios; Por Su Seguridad Pared Somos Seguridad Y Convivencia; Migración Humanizada; Regreso A Clases Seguro, Plan Semáforos, Yo No Pago, Yo Denuncio; Recuperación de Entornos y Zonas de Miedo; Marcación De Motocicletas; que le apuntan a las diferentes líneas políticas según la política MARCO DE CONVIVENCIA Y SEGURIDAD CIUDADANA. Las acciones se enfocan en las diferentes líneas: 7.14 Seguridad ciudadana para poblaciones con mayor riesgo y sub línea 7.14.1 Protección de niños, niñas y adolescentes, línea 7.4 Transformación de entornos y sub línea 7.4.2 Intervención transformadora en zonas de miedo e impunidad

1.1.5. Acciones ejecutadas Departamento Administrativo de Bienestar Social

Programa	Producto	Indicador de producto	Meta 2022	Avance en la Meta 2022	Población Beneficiaria	Reporte de las intervenciones por comuna y zona rural
Cúcuta Incluyente	Servicio de divulgación para la promoción y prevención de los derechos de los niños, niñas y adolescentes	Eventos de divulgación realizados	10	10	3973	Comuna1: 104 Comuna2: 12 Comuna3: 231 Comuna4: 175 Comuna5: 67 Comuna6: 689 Comuna7: 443 Comuna8: 1024 Comuna9: 750 Comuna10: 305 Zona rural: 88
Cúcuta Incluyente	Servicios de caracterización demográfica y socioeconómica de las personas habitantes de la calle	Personas caracterizadas	540	708	708	Comuna1: 346 Comuna2: 23 Comuna3: 4 Comuna4: 14 Comuna5: 78 Comuna6: 61 Comuna7: 44 Comuna8: 24 Comuna9: 46 Comuna10: 56 Zona rural: 5
Cúcuta Incluyente	Servicios de atención integral al habitante de calle	Personas atendidas con servicios integrales	80	740	740	Comuna1: 345 Comuna2: 13 Comuna3: 39 Comuna4: 6 Comuna5: 174 Comuna6: 10 Comuna7: 24 Comuna8: 7 Comuna9: 26 Comuna10: 38 Zona rural: 4

Cúcuta Incluyente	Servicios de atención integral a población en condición de discapacidad	Personas atendidas con servicios integrales	120	691	691	Comuna1: 12 Comuna2: 7 Comuna3: 40 Comuna4: 45 Comuna5: 31 Comuna6: 173 Comuna7: 160 Comuna8: 183 Comuna9: 43 Comuna10: 42 Zona rural: 4
Cúcuta Incluyente	Servicio de gestión de oferta social para la población vulnerable	Beneficiarios de la oferta social atendidos	2.000	2.342	2.342	Comuna1: 28 Comuna2: 7 Comuna3: 52 Comuna4: 143 Comuna5: 15 Comuna6: 428 Comuna7: 202 Comuna8: 615 Comuna9: 433 Comuna10: 217 Zona rural: 36

Línea y sub-líneas de la política marco atendida

7.5 Participación cívica.

7.5.3 Participación y acción colectiva.

7.14 Seguridad ciudadana para poblaciones con mayor riesgo.

7.14.1 Protección de niños, niñas y adolescentes.

7.14.4 Protección de personas en condición de discapacidad.

7.14.5 Garantía de los derechos de la comunidad LGBTI para una convivencia pacífica.

7.14.6 Impulsar la implementación de la Ley del habitante de calle.

Descripción de las acciones de la Departamento Administrativo de Bienestar Social

- ❖ Servicio de divulgación para la promoción y prevención de los derechos de los niños, niñas y adolescentes

El Departamento Administrativo de Bienestar Social a través del programa de Primera Infancia, Infancia y Adolescencia ejecuta acciones para dar promoción, prevención y atención de los derechos de niños, niñas y adolescentes, lo anterior, con el fin de dar cumplimiento a las metas planteadas en el PDM, En la ejecución del proyecto se realizaron 8 campañas impactando en la vigencia 2022 a 3.973 personas, de la siguiente manera:

- Campaña de Patrulla al rescate infantil /campañas de promoción de derechos de niños, niñas y adolescentes – NNA.
- Campaña de búsqueda, localización, caracterización y atención de niños, niñas y adolescentes en Trabajo Infantil.

- Campaña de disminución del reclutamiento de NNA por grupos armados al margen de la ley y los grupos delictivos organizados.
- Campaña para la atención de adolescentes que egresan del sistema de Responsabilidad penal -SRP.
- Campaña para mitigar y disminuir las cifras de violencia sexual y violencia intrafamiliar.
- 5 campañas de atención nutricional con entrega de paquetes alimentarias en apoyo a la política de seguridad alimentaria y nutricional de los NNA.

Es importante aclarar que las acciones descritas anteriormente se realizan en cumplimiento a las metas del Departamento Administrativo de Bienestar Social, incluidas en el Plan de Desarrollo, en la Línea Estratégica 1: Equidad e Inclusión Social, Componente 2: Cúcuta con bienestar social, Programa: Cúcuta Incluyente, Producto: Servicio de divulgación para la promoción y prevención de los derechos de los niños, niñas y adolescentes."

El proyecto tiene por objeto la población vulnerable (Primera Infancia, Infancia y Adolescencia), este tipo de atención no tiene identificado beneficiarios con su ubicación en comunas o barrios de la ciudad, ya que corresponden a personas que por diferentes motivos presentan situaciones particulares que demandan la intervención para el restablecimiento de derechos. Por tanto, la caracterización se realiza al momento de la ejecución del proyecto a través de las acciones de intervención en los formatos establecidos para tal fin, Sin embargo se prioriza las comunas 6, 7 y 8 según reportes del SIVIGILA y alertas tempranas de la defensoría del pueblo, de igual manera se prioriza a las familias más vulnerables, localizados a través de los operativos, campañas, y a los registros en los sistemas del SISBEN, y otras bases de datos disponibles de la administración.

- ❖ Servicios de caracterización demográfica y socioeconómica de las personas habitantes de la calle

"El Departamento Administrativo de Bienestar Social, realiza la intervención en las diferentes calles de la ciudad para lograr la caracterización demográfica y socioeconómica de las personas habitantes de la calle, en este proceso se desarrolla la sensibilización, motivación y orientación a fin de ofrecer la oferta institucional en el logro de superar su situación y así avanzar en el mejoramiento de su calidad de vida, ya sea a través del enrutamiento a diferentes servicios de las entidades regionales, nacionales o internacionales o el traslado al Centro de atención integral de habitantes de calle ubicado en la Av. 7° # 1 – 45 a cargo del DABS; en el 2021 se realizaron 420 caracterizaciones.

Es importante aclarar que las acciones descritas anteriormente se realizan en cumplimiento a las metas del Departamento Administrativo de Bienestar Social, incluidas en el Plan de Desarrollo, en la Línea Estratégica 1: Equidad e Inclusión Social, Componente 2: Cúcuta con bienestar social, Programa: Cúcuta Incluyente, Producto: Servicios de caracterización demográfica y socioeconómica de las personas habitantes de la calle."

El proyecto tiene por objeto la población vulnerable (habitante de y en situación de calle), este tipo de atención no tiene identificado beneficiarios con su ubicación en comunas o barrios de la ciudad, ya que corresponden a personas que por diferentes motivos presentan situaciones particulares que demandan la intervención para el restablecimiento de derechos. Por tanto, la caracterización se realiza al momento de la ejecución del proyecto a través de las acciones de intervención en los formatos establecidos para tal fin.

❖ Servicios de atención integral al habitante de calle

"En el municipio se ha realizado la atención integral al habitante de y en situación de calle, a través del conjunto de esfuerzos y acciones realizadas por medio de la articulación interinstitucional e intersectorial, tanto a nivel nacional como del nivel territorial y las organizaciones de cooperación internacionales, orientadas a restituir y proteger los derechos vulnerados de las personas habitantes de la calle, a partir de una atención integral para la inclusión social. La estrategia contempla un lugar en el cual los habitantes de calle pueden pernoctar, con la posibilidad de bañarse, alimentarse, recibir vestuario y participar en actividades de acompañamiento psicosocial a fin de superar su situación, adicionalmente pueden ingresar a un proceso educativo y de enseñanza vocacional. En la vigencia 2021 se brindó servicios de atención integral a 80 personas.

Es importante aclarar que las acciones descritas anteriormente se realizan en cumplimiento a las metas del Departamento Administrativo de Bienestar Social, incluidas en el Plan de Desarrollo, en la Línea Estratégica 1: Equidad e Inclusión Social, Componente 2: Cúcuta con bienestar social, Programa: Cúcuta Incluyente, Producto: Servicios de atención integral al habitante de calle."

El proyecto tiene por objeto la población vulnerable (habitante de y en situación de calle), este tipo de atención no tiene identificado beneficiarios con su ubicación en comunas o barrios de la ciudad, ya que corresponden a personas que por diferentes motivos presentan situaciones particulares que demandan la intervención para el restablecimiento de derechos. Por tanto, la caracterización se realiza al momento de la ejecución del proyecto a través de las acciones de intervención en los formatos establecidos para tal fin.

❖ Servicios de atención integral a población en condición de discapacidad

"En el municipio se ha realizado la atención integral a la población con discapacidad, a través de actividades de bienestar, priorizando en niños, niñas y adolescentes, a los cuales se ha brindado un proceso de acompañamiento que contempla el traslado de los beneficiarios de los diferentes barrios de la ciudad al espacio físico de intervención donde es atendido por un equipo interdisciplinario de profesionales en los cuales se incluye la psicología, fisioterapia, trabajo social, terapia ocupacional, nutrición; teniendo en cuenta que en su mayoría, hacen parte de la población actual en Colombia en situación de pobreza e inseguridad alimentaria y nutricional se ha entregado refrigerio y kits de alimentos mensuales, de igual forma, con el fin de conservar el bienestar y/o

prevenir enfermedades, se ha realizado la entrega de un kit de elementos de bioseguridad e higiene. Mediante la ejecución del proyecto se impactó a 227 personas en la vigencia 2021.

A fin de fortalecer la inclusión social de las personas vulnerables en condición de discapacidad de los diferentes grupos etarios, se ha realizado acompañamiento jurídico y empoderamiento, a través de la asesoría y acompañamiento ante las diferentes entidades del estado, que tienen la responsabilidad de brindar atención a la población en condición de discapacidad.

Es importante aclarar que las acciones descritas anteriormente se realizan en cumplimiento a las metas del Departamento Administrativo de Bienestar Social, incluidas en el Plan de Desarrollo, en la Línea Estratégica 1: Equidad e Inclusión Social, Componente 2: Cúcuta con bienestar social, Programa: Cúcuta Incluyente, Producto: Servicios de atención integral a población en condición de discapacidad."

"El proyecto tiene por objeto la población vulnerable en condición de discapacidad, este tipo de atención (Atención Integral) se realiza de acuerdo con los siguientes criterios de priorización

1. Que el beneficiario se encuentre en las edades comprendidas entre 0 a 17 años.
2. Que se acredite la condición de discapacidad mediante el Registro de Localización y Caracterización de Personas con Discapacidad-RLCPD, del Ministerio de Salud y Protección Social, toda vez que, esta, es la fuente oficial de información sobre las personas con discapacidad en Colombia o como segunda medida un certificado de discapacidad emitido por la EPS correspondiente, o la constancia expedida por medio de una Historia Clínica, donde conste el diagnóstico de su discapacidad.
3. Se prioriza las personas que se encuentre en vulnerabilidad de acuerdo con el Sistema de Identificación de Potenciales beneficiarios de programas sociales - Sisbén y excepcionalmente a las personas que presenten condiciones de vulnerabilidad evidenciado en el proceso de selección.

De acuerdo a lo anterior, la identificación de beneficiarios con su ubicación en comunas o barrios de la ciudad, se realiza en la ejecución del proyecto.

Es importante aclarar que en la actividad de fortalecimiento de la inclusión social de las personas vulnerables en condición de discapacidad de los diferentes grupos etarios, en la cual se hace acompañamiento jurídico y empoderamiento, a través de la asesoría y acompañamiento ante las diferentes entidades del estado, que tienen la responsabilidad de brindar atención a la población en condición de discapacidad, se realiza en las diferentes ofertas y en la oficina del DABS, sin distinción de edades o criterios."

- ❖ Servicio de gestión de oferta social para la población vulnerable

El Departamento Administrativo de Bienestar Social a través del proyecto de Oferta Social ha garantizado acciones para fortalecer los servicios de oferta social a la población vulnerable, en las cuales se articula con los diferentes entes del estado para brindar la oferta social, dentro de la población vulnerable se incluye los habitantes en situación de calle y de la calle, los adultos mayores, las personas en condición de discapacidad, las etnias, las personas con orientación sexual e identidad de género diversa, el Barrismo social, la primera infancia, infancia y adolescencia, y los servicios exequiales a población vulnerable.

A través de las “Jornadas con Bienestar”, se ha logrado llegar con las diferentes ofertas a los barrios, comunas y zonas rurales del municipio, el proyecto impacto a 1.895 personas en la vigencia 2021.

Es importante aclarar que las acciones descritas anteriormente se realizan en cumplimiento a las metas del Departamento Administrativo de Bienestar Social, incluidas en el Plan de Desarrollo, en la Línea Estratégica 1: Equidad e Inclusión Social, Componente 2: Cúcuta con bienestar social, Programa: Cúcuta Incluyente, Producto: Servicio de gestión de oferta social para la población vulnerable."

1.1.6. Acciones ejecutadas Policía Nacional periodo Año 2022

Programa	Producto	Indicador de producto	Meta Cuatrienio	Meta 2023	Reportado 2022	Comuna y zona rural	Reporte de las intervenciones por comuna y zona rural	
Campañas de Prevención	Realización Charlas, entrega de volantes informativos	No campañas de prevención realizadas	500	1000	1200	Comunas 1, 2, 6 y 8 y zona rural	60%	720
						Demás comunas	35%	420
						Zona rural	5%	60
Frentes de Seguridad	Fortalecimiento frentes de seguridad, puerta a puerta	No Acciones de Fortalecimiento	130		130	Comunas 6, 7 y 8	60%	78
						Demás comunas	35%	46
						Zona rural	5%	6
Abre tus Ojos	Realización Charlas, NNA y comunidad en general	No Charlas prevención	70	300	300	Comunas 1, 3, 7 y 8	70%	210
						Demás comunas	25%	75
						Zona rural	5%	15
Efectividad del CNSCC	Aplicación de Medios de Policía y medidas correctiva.	Número de armas incautadas	4.200,00	1.085	4.340,00	Comunas 2, 5 y 8	34%	2246
						Demás comunas	65%	4287
						Zona rural	1%	3

	Aplicación medidas correctivas. Actividad Pedagógica	Número de personas certificadas	48.000,00	12.000	29.109,00	Comuna 1,6 y 7	0%	N/A
						Demás comunas	0%	N/A
						Zona rural	0%	N/A
	Adecuación salas de mediación.	Número de aplicación del medio de policía	10.000,00	1.500	1.889,00	Comuna 4, 6 y 8	39%	1076
						Demás comunas	60%	1649
						Zona rural	1%	4
Red de Participación Cívica	Campañas frentes seguridad empresarial.	Número de campañas prevención	120	20	40	Comuna 1, 7, 6 y 8	60%	
						Demás comunas	35%	
						Zona rural	5%	
No Interactúes con extraños en la red	Campañas Colegios	Número de campañas prevención	108	90	181	Comuna 1, 7, 6 y 8	60%	
						Demás comunas	35%	
						Zona rural	5%	
Estudios de Informática Forense	Análisis de elementos probatorios y evidencia física en el esclarecimiento de los delitos	Ordenes de Trabajo Fiscalía	320	1	5	Comunas 1, 2, 6, 7 y 8	60%	
						Demás comunas	35%	
						Zona rural	5%	
Desármate	Disrupción del delito (Homicidio, Hurto)	Número de campañas prevención	105		30D1 31D2	Comunas 1, 2, 7, 8 y 6	45%	13%
	Disrupción del delito (Homicidio, Hurto)	Números Registro antecedentes	108000		550.626 D1 382.220 D2	Demás comunas	35%	
	Disrupción del delito (Homicidio, Hurto)	Números Registro antecedentes			548.739 D1 332.578 D2	Zona rural	5%	
Estrategia Nacional Administración Fuentes Humanas	Campañas	Elaboración	96	26	30	Comunas 6, 8, y 9	70%	3171 %
	Operaciones	Proyección de productos terminados de inteligencia	44	20	28	Demás comunas	35%	
						Zona rural	5%	
Fortalecimiento al sistema y capacidad	Operaciones	Esclarecimiento de los delitos y la Reducción	80	19	25	Comunas 1, 2, 7, 8 y 6	60%	15
						Demás comunas	35%	8

s de Investigación Criminal SIC		de los mismos				Zona rural	5%	2
Escuela de Padres	Realización charlas escuela padres	No Charlas prevención	320	418	418	Comunas 6, 7, 8 y 9	60%	251
						Demás comunas	35%	146
						Zona rural	5%	21
Espacios Pedagógicos	Formación como promotores de convivencia	No Espacios Pedagógicos realizados	33	10	5	Comunas 4, 6, 7 y 8	60%	
						Demás comunas	35%	
						Zona rural	5%	
Abre tus Ojos	Fomentar la prevención y dar conocer la corresponsabilidad	No Charlas prevención	180	532	532	Comunas 4, 6, 7 y 8	60%	319
						Demás comunas	35%	186
						Zona rural	5%	27
Red de Participación cívica	Alianzas estratégicas diferentes gremios y comunidad	No personas vinculadas	1200	se mantiene acumulativo	330	Comuna1	80%	264
						Demás comunas	15%	50
						Zona rural	5%	16
Encuentros Comunitarios	Vinculación a la comunidad, instituciones en la solución de problemas de convivencia	No reuniones realizadas	64	?	89	Comunas 8, 9 y 10	60%	53
						Demás comunas	35%	31
						Zona rural	5%	5
Grupos Cívica infantil y juvenil	Buscar la participación de los NNA, permitan afianzamiento de valores y principios éticos	No acciones desarrolladas	400	se mantiene acumulativo			60%	158
						Demás comunas	35%	93
						Zona rural	5%	13
Campañas de Prevención	Sensibilización NNA y comunidad en general	No Charlas prevención	130	se mantiene acumulativo	100	Comunas 6, 7 y 8	60%	
						Demás comunas	35%	
						Zona rural	5%	
Plan Integral Antidrogas	Sensibilización NNA y comunidad en general	No Charlas prevención	400	se mantiene acumulativo	100	Comunas 1, 4, 5, 8 y 9	70%	70
						Demás comunas	20%	20
						Zona rural	10%	10
Campañas de Prevención	Fomentar la prevención y dar conocer la corresponsabilidad	No Charlas prevención	400	925	925	Comunas 1, 4, 5, 8 y 9	70%	648
						Demás comunas	20%	185
						Zona rural	10%	92

Abre tus Ojos	Sensibilización NNA y comunidad en general	No Charlas prevención	320	146	146	Comunas 4 y 9	70%	102
						Demás comunas	20%	29
						Zona rural	10%	15
Fomento calidad relaciones familiares	Mejoramiento de la convivencia familiar	No talleres realizados	48	mantener la meta	15	Todas las comunas	100%	
Parques seguros	Recuperación de espacios deportivos y públicos	No jornadas comunitarias	160	mantener la meta	52	Comunas 1, 2, 5 y 7	70%	36
						Demás comunas	25%	13
						Zona rural	5%	3
Gestión comunitaria	Recuperación de espacios deportivos y públicos	No jornadas prevención	160	mantener la meta	52	Comunas 1, 2, 5 y 7	70%	36
						Demás comunas	25%	13
						Zona rural	5%	3
Amigos de la Naturaleza	Mejoramiento de entornos sociales	No campañas prevención	160	40	40	Comunas 1, 4 y 8	70%	28
						Demás comunas	25%	10
						Zona rural	5%	2
Fortalecimiento de la seguridad en el campo (Mujeres sin Miedo - Semilleros de Paz - Asesoría Proyectos Productivos- Grupo Carabineros)	Campañas preventivas, utilizando medios logísticos	Número Campañas preventivas	75	25	4	Corregimiento San Pedro	100%	75
						Corregimiento El Pórtico	60%	75%
Fortalecimiento de la seguridad ciudadana para poblaciones con mayor riesgo	Número de interlocuciones y campañas para el Fortalecimiento de la seguridad ciudadana para poblaciones con mayor riesgo	Número Campañas	25			Comunas 6, 7 y 8	50%	12
						Comunas 1, 5 y 8	30%	6
						Demás comunas	20%	4
Modelos étnicos de convivencia	Capacitar personal Policial	numero capacitaciones	13	mantener meta número		Comuna 4	70%	2
						Comunas 1, 6 y 7	25%	1

a en la MECUC				acumulativo		Zona rural	5%	1
proyecto para el fortalecimiento de la policía para la gente y una policía que se transforma	Capacitaciones	Número Campañas preventivas, utilizando medios logísticos	75	mantener meta número acumulativo	20	Comunas 1, 6 y 7	70%	14
						Demás comunas	25%	5
						Zona rural	5%	1
Por la Convivencia somos más igual a menos delitos	Planes	Número de planes	-23%	policía debe replantear, toda vez que la institución fue quien propuso el indicador	29%	Comunas 6, 8 y 9	70%	3171
						Demás comunas	25%	1132
						Zona rural	5%	226
TAC, BAC, SAC disrupción delitos,	Intervenciones	Número de Intervenciones	1200	proponer nuevo indicador	524D1 493D2	Comunas 1, 2, 5, 7 y 8	60%	
						Demás comunas	35%	
						Zona rural	5%	
YO NO PAGO, YO DENUNCIO" LINEA165)	Alianzas estratégicas diferentes gremios y comunidad	Número de alianzas	18	mantiene la meta	8	Comunas 1 y 2	70%	140%
						Demás comunas	25%	50%
						Zona rural	5%	10%
Fortalecimiento A la Implementación y Articulación del Modelo Nacional de Vigilancia Comunitaria por Cuadrantes existente en la unidad	Aumento Numero de cuadrantes en servicio	Numero cuadrante por cada 100.000 habitantes	10	mantener el indicador	0	Comunas 1, 2, 5, 7 y 8	60%	0%
						Demás comunas	35%	0%
						Zona rural	5%	0%
fortalecimiento al componente tecnológico del	Alianzas estratégicas diferentes gremios y comunidad	Número de alianzas	200			Comunas 1, 2, 5, 7 y 8	60%	
			40				35%	

municipio de San José de Cúcuta	Fomentar la prevención y resultados operacionales	Intervenciones				Demás comunas		
	Fomentar la prevención y resultados operacionales	Intervenciones	100		524	Zona rural	5%	
fortalecimiento integral de la mediación y conciliación	Convivencia ciudadana	Número de mediaciones y conciliaciones efectuadas	2000		643 conciliaciones 170 mediaciones total 813	Comunas 1, 6 y 7	60%	
						Demás comunas	35%	
						Zona rural	5%	
Cartilla pedagógica ESMAD	Campañas	Números de campañas	48		12	Comunas 1, 6 y 7	60%	
						Demás comunas	35%	
						Zona rural	5%	
Gestión Territorial Municipio de Cúcuta	Capacitaciones	Número de capacitaciones	20	12	30	Comunas 1, 6 y 7	60%	
						Demás comunas	35%	
						Zona rural	5%	

Línea y sub-líneas de la política marco atendida

Prevención.

Efectividad del Código Nacional de Seguridad y Convivencia Ciudadana.

Ciudadanos Ciberseguros.

Desarme General.

Inteligencia e investigación criminal para la convivencia y la seguridad ciudadana.

Cultura de la legalidad y valores democráticos.

Participación cívica.

Salud mental para la convivencia.

Transformación de entornos.

Seguridad ciudadana en el campo.

Seguridad ciudadana para población con mayor riesgo.

Modelos étnicos de convivencia.

Más recurso humano para el control de las calles.

Concentración en los delitos de mayor impacto.

Nuevo modelo de vigilancia y control para distritos, municipios y veredas seguras.

Tecnología para la convivencia y la seguridad ciudadana.

Fortalecer la Justicia y La convivencia.

Derecho a la protesta y control de disturbios.

Nueva arquitectura institucional para la convivencia y la seguridad.

Descripción de las acciones de la Policía Nacional.

- Realización Charlas, entrega de volantes informativos

Durante la vigencia 2022 se logró cumplir y superar la meta proyectada en las campañas de prevención ejecutadas en el Municipio de Cúcuta, y se ha reducido el índice de delitos como el hurto en todas sus modalidades. GS-2021-034997-MECUC

- Fortalecimiento frentes de seguridad, puerta a puerta

Durante la vigencia 2020 se logró cumplir la meta proyectada en las actividades con los frentes de seguridad ejecutadas en el Municipio de Cúcuta, y se ha reducido el índice de delitos como el hurto a residencias. Se propone aumentar la meta 2021 teniendo en cuenta que se ha fortalecido el trabajo con la comunidad para el mejoramiento de la convivencia y seguridad ciudadana. GS-2021-034997-MECUC

- Realización Charlas, NNA y comunidad en general

En cuanto al diagnóstico de los resultados obtenidos durante el desarrollo de cada una de las actividades, enfocadas al cumplimiento de los objetivos 2,3,5,7 , se evidencio que estas no se ajustan actualmente a las necesidades del entorno social, por tal razón y con el fin de aportar de forma efectiva a la convivencia y seguridad ciudadana. soporte GS-2021-04783-MECUC.

- Aplicación de Medios de Policía y medidas correctiva.

"Las anteriores armas blancas fueron motivo de aplicación de la medida correctiva establecida en el artículo 192 de la Ley 1801 de 2016 en el año 2022, y en el mes de julio entregados a la empresa VEOLIA para su destrucción segura. y las armas neumáticas con el procedimiento de la Dirección Administrativa y Financiera ""DIRAF-PONAL. Guía actuaciones policiales. Se logra que con las medidas correctivas se reduzca el porte de armas cortopunzantes y se desestime para las armas traumáticas."

- Aplicación medidas correctivas. Actividad Pedagógica

Es de anotar que en el art.175 ley 1801 esta será organizada por la administración municipal. Se debe plantear el indicador del PISCC por cuanto la certificación es efectuada por la administración. Se debe replantear el indicador por Numero de Medidas Aplicadas. El número de personas certificadas es de resorte de la administración. GS-2021-034755-MECUC

- Adecuación salas de mediación.

Realizado el análisis de la aplicación de este medio de policía, se recomienda aplicar el medio de policía en el artículo 27 en sus numerales del 1 al 5 realizando las mediaciones en In Situ.

- Campañas frentes seguridad empresarial.

Se logro aumentar la meta en un 133% por cuanto eran 30 campañas en el año logrando así el trabajo interferencial con los frentes de seguridad empresarial fortaleciendo con ello la prevención de los delitos en el ciberespacio y en todas sus modalidades. GS-2021-037599-MECUC

- Campañas Colegios

El grupo de infancia y adolescencia, con protección de infancia y su aula interactiva en plataformas virtuales con el programa abre tus ojos " Tu Policía en casa se capacitaron las instituciones en la prevención de ciberdelitos como el sexting, sextorsión, Cyberbuling, Grooming etc. Logrando 13.246 beneficiados. "Fuente Infancia Adolescencia" Aula virtual.

- Análisis de elementos materiales probatorios y evidencia física en el esclarecimiento de los delitos

"Solo asignaron 5 órdenes de policía judicial para que se investigaran hechos relacionados con las diferentes modalidades de hurto informáticos; y para lo que va del año 2021, no se ha recibido alguna orden de policía judicial por parte de la fiscalía 15 local ente encargado de investigar estos hechos, solo se lleva una operación para dar resultados en este año que es la desarticulación de la banda los cazadores dedicados al hurto y fraude por entidades financieras mediante medios informáticos GS-2021-037599-MECUC"

- Disrupción delito (Homicidio, Hurto)

Estación de Policía Ospina Pérez, GS-2022-122709-MECUC, GS-2023-006341-MECUC, Estación de Policía Belén la meta se superó en un 101% se da cumplimiento de las actividades planteadas con los comunicados GS-2023-023649-MECUC, GS-2023,-024597-MECUC.

- Disrupción del delito (Homicidio, Hurto)

Se logro la verificación de los registros y antecedentes en los diferentes operativos, puestos de control, y actividades de la vigilancia logrando un total de 125,099 registros en la estación de Policía Belén.

- Campañas

Durante la vigencia del año 2020 se dio cumplimiento tanto a las campañas de la difusión de la Estrategia Nacional Administración Fuentes Humanas (meta 24 campañas) ya que se efectuaron 30 campañas en la metropolitana de Cúcuta logrando un 125%. GS-2021-037481-MECUC

- Operaciones

"desarrollo de las operaciones propuestas (meta 11) donde se desarrollaron 28 operaciones de inteligencia, también superando en un 255% la meta proyectada, de esta manera se evidencia el aporte por parte de esta seccional a la reducido el índice de delitos como el homicidio, Hurto en todas sus modalidades, bandas criminales, narcotráfico, terrorismo y crimen organizado, asimismo, en el sistema integrado de información de inferencia SI3, así como en los informes de actividades que son remitidos a la regional de inteligencia policial No. 5. GS-2021-037481-MECUC."

- Operaciones

Se efectuaron 25 Operaciones logrando superar en el 125% de operaciones de la Matriz Operacional Reducción de Delitos "MORED" De los delitos de mayor impacto. Se

efectuaron 141 esclarecimientos de 348 homicidios logrando el esclarecimiento del 40%.
GS-2021-037599-MECUC

- Realización charlas escuela padres

En cuanto al diagnóstico de los resultados obtenidos durante el desarrollo de cada una de las actividades, enfocadas al cumplimiento de los objetivos 2,3,5,7 , se evidencio que estas no se ajustan actualmente a las necesidades del entorno social, por tal razón y con el fin de aportar de forma efectiva a la convivencia y seguridad ciudadana. soporte GS-2021-04783-MECUC.

- Formación como promotores de convivencia

se logró cumplir con 05 Espacios Pedagógicos ejecutadas en el Municipio de Cúcuta, aportando a la reducción de la violencia intrafamiliar, así mismo; se deja como evidencia en los comunicados oficiales, informes y plataformas de la Policía Nacional. GS-2021-034997-MECUC

- Fomentar la prevención y dar conocer la corresponsabilidad

En cuanto al diagnóstico de los resultados obtenidos durante el desarrollo de cada una de las actividades, enfocadas al cumplimiento de los objetivos 2,3,5,7, se evidencio que estas no se ajustan actualmente a las necesidades del entorno social, por tal razón y con el fin de aportar de forma efectiva a la convivencia y seguridad ciudadana. soporte GS-2021-04783-MECUC.

- Alianzas estratégicas diferentes gremios y comunidad

se logró cumplir con la vinculación de 330 personas a la Red de Participación Cívica ejecutadas en el Municipio de Cúcuta, generando alianzas con la comunidad donde se ha logrado aportar información positiva en la reducción de los diferentes delitos que afectan la convivencia y seguridad ciudadana

- Vinculación a la comunidad, instituciones en la solución de problemas de convivencia

se logró cumplir y superar la meta en la realización de los encuentros comunitarios ejecutadas en el Municipio de Cúcuta, donde se han generado compromisos de seguridad con la comunidad y las instituciones para la solución de problemas de convivencia y seguridad,

- Buscar la participación de los NNA, permitan afianzamiento de valores y principios éticos

Se logró cumplir con la realización de 264 actividades con los grupos cívicos en el Municipio de Cúcuta, donde se ha fortalecido los valores cívicos con los NNA en las diferentes comunas, para la ocupación del tiempo libre de estos jóvenes.

- Sensibilización NNA y comunidad en general

Durante la vigencia 2020 se logró cumplir con la realización de 100 charlas a la comunidad estudiantil ejecutadas en el Municipio de Cúcuta, reduciendo así el consumo y venta de estupefacientes en las comunas de la ciudad, así mismo; se deja como evidencia en los comunicados oficiales, informes. GS-2021-034997-MECUC

se logró cumplir con la realización de 100 charlas a la comunidad estudiantil ejecutadas en el Municipio de Cúcuta, reduciendo así el consumo y venta de estupefacientes en las comunas de la ciudad. GS-2021-035601-MECUC.

- Fomentar la prevención y dar conocer la corresponsabilidad

En cuanto al diagnóstico de los resultados obtenidos durante el desarrollo de cada una de las actividades, enfocadas al cumplimiento de los objetivos 2,3,5,7 , se evidencio que estas no se ajustan actualmente a las necesidades del entorno social, por tal razón y con el fin de aportar de forma efectiva a la convivencia y seguridad ciudadana. soporte GS-2021-04783-MECUC.

- Sensibilización NNA y comunidad en general

En cuanto al diagnóstico de los resultados obtenidos durante el desarrollo de cada una de las actividades, enfocadas al cumplimiento de los objetivos 2,3,5,7 , se evidencio que estas no se ajustan actualmente a las necesidades del entorno social, por tal razón y con el fin de aportar de forma efectiva a la convivencia y seguridad ciudadana. soporte GS-2021-04783-MECUC.

- Mejoramiento de la convivencia familiar

Durante la meta del 2020 se logró superar la meta, brindando estrategias para el mejoramiento de las condiciones psicosociales de los funcionarios y sus familias basado en la prevención a través de programas que reduzcan los riesgos psicosociales y el fortalecimiento de factores protectores que contribuyan afianzar la calidad de vida. GS-2021-037646-MECUC

- Recuperación de espacios deportivos y públicos

Se logró cumplir con la realización de 52 jornadas comunitarias en los parques ejecutadas en el Municipio de Cúcuta, en la recuperación de estos espacios deportivos y reduciendo el índice del hurto y consumo de estupefacientes, así mismo; se deja como evidencia en los comunicados oficiales, informes. GS-2021-034997-MECUC.

Se logró cumplir con la realización de 52 jornadas comunitarias en los parques ejecutadas en el Municipio de Cúcuta, en la recuperación de estos espacios deportivos y reduciendo el índice del hurto y consumo de estupefacientes, así mismo; se deja como evidencia en los comunicados oficiales, informes. GS-2021-034997-MECUC.

- Mejoramiento de entornos sociales

En cuanto al diagnóstico de los resultados obtenidos durante el desarrollo de cada una de las actividades, enfocadas al cumplimiento de los objetivos 2,3,5,7 , se evidencio que estas no se ajustan actualmente a las necesidades del entorno social, por tal razón y con el fin de

aportar de forma efectiva a la convivencia y seguridad ciudadana. soporte GS-2021-04783-MECUC.

- Campañas preventivas, utilizando medios logísticos

Durante la vigencia 2022 se logró cumplir con la realización de 4 campañas de prevención a la ciudadanía de los corregimientos de San Pedro y El Pórtico, reduciendo así los delitos de mayor impacto en la jurisdicción asimismo lograr acercamiento a la comunidad cambiando la percepción de la Policía Nacional.GS-2021-038179-MECUC

- Número de interlocuciones y campañas para el Fortalecimiento de la seguridad ciudadana para poblaciones con mayor riesgo

En el área metropolitana de Cúcuta, por encontrarse en zona de frontera en el que convergen diferentes delincuenciales la actividad de Policía en materia de prevención en la implementación de programas y estrategias planteados en el PISCC, pueden verse afectadas en la población objeto de las líneas de política a falta de sostenimiento en el tiempo que permita garantizar la atención oportuna a la población en situación de vulnerabilidad y nuestro reto es cumplir el 100% de los programas planteados en el cuatrienio.

- Capacitar personal Policial

El 21/05/2020, la policía metropolitana de Cúcuta a fin de conmemorar el “día nacional de la afrocolombianidad”, ante la imposibilidad deGS-2021-034774-MECUC

- Capacitaciones

Se lograron actividades de capacitación de diplomados en derechos humanos, servicio de Policía, seminario integral Policía polivalente, actualización CNSCC, seminario de atención al ciudadano, seminario de mediación policial, seminario el control de multitudes, poder realizar actos presenciales en virtud de la pandemia generada por el coronavirus – covid-19; desde la oficina de derechos humanos se realizaron video llamadas a comunidades afrodescendientes en virtud del reconocimiento y respeto a los derechos y libertades de nuestras comunidades afro. así mismo por redes sociales y por medio de los correos institucionales se difundió mensaje en conmemoración a esta fechaGS-2021-037646-MECUC

- Planes

En el año 2019 se presentaron 200 homicidios y en el 2020 sucedieron 258 homicidios aumentando en un 29% la tasa de homicidios. Se efectuaron 4.531 planesD1. y 3.223 Planes D2 GS-2021-035601-MECUCD1, GS-2021-035323-MECUCD2

- Intervenciones

"Se logro superar la meta en un %339 las intervenciones realizadas se pueden constatar a través del aplicativo SIVICC II en las minutas de apoyo realizadas en cada una de las estaciones de policía que conforman el Distrito Uno y Dos de Policía, donde se refleja el apoyo de las unidades disponibles de cada estación y las especialidades participantes en las intervenciones. GS-2021-035601-MECUC"

- Alianzas estratégicas diferentes gremios y comunidad

"Teniendo en cuenta la sublínea política "Fortalecer la persecución y sanción severa de delitos contra la libertad" y bajo el despliegue de corresponsabilidad en iniciativas conjuntas entre la policía y otras organizaciones, informo que esta unidad ha generado compromisos y estrategias para el logro de un propósito común de seguridad, donde se realizaron 08 alianzas estratégicas en la lucha contra el Secuestro y la Extorsión por parte del GAULA Norte de Santander en la vigencia 2020, dichas actividades fueron ejecutadas en las comunas 1 y 2 con un porcentaje de 140%, en otras comunas con un 50% y zona rural 10% GS-2021-035164-MECUC"

- Aumento Numero de cuadrantes en servicio

"Se realizó solicitud mediante comunicado oficial No. S-2020-077199/MECUC-MNVCC del 26 -09-2020 para el rediseño y redistribución geográfica de los cuadrantes asignados al municipio de Cúcuta de acuerdo a los sectores priorizados según la problemática delictiva, comportamientos contrarios a la convivencia en los lugares identificados y afectados como territorios de alta complejidad por los diferentes delitos (homicidio, hurtos, lesiones personales y demás delitos de impacto) con el fin de contrarrestar la comisión de hechos punibles en la jurisdicción. De igual manera en aras de mejorar la prestación del servicio de policía la Metropolitana de Cúcuta para el tercer trimestre del año en curso dará inicio en las Estaciones de Policía Ospina Pérez, Libertad y Patios el plan piloto de la transformación del servicio de cuadrantes implementando los siguientes tipos de cuadrantes, Cuadrante Dinámico Reacción - Cuadrante Dinámico Vecindario- Cuadrante Dinámico de Atención. GS-2021-035292-MECUC"

- Alianzas estratégicas diferentes gremios y comunidad

Fortalecimiento tecnológico depende de los proyectos aprobados para tecnología los cuales se presentaron en el banco de proyectos y PISCC del 2020 no fueron aprobados quedan pendientes para consecución de recursos,

Se supero la meta del cuatrienio en el 524%

- Convivencia ciudadana

Se superó la meta en un 104% un trabajo que se resalta en las comunas 1,3,4,7 y 8 y anudado se da un valor agregado con los programas móviles de coordinación y mediación que se efectúan en las comunas llegando a la comunidad

- Campañas

"Es de informar, debido a la problemática de salud pública a nivel mundial por la pandemia del virus COVID-19 y los lineamientos del gobierno nacional y municipal frente a la mitigación de la propagación del virus, no se realizaron campañas sobre la cartilla pedagógica ESMAD; por lo anterior es pertinente informar que se llevaron a cabo 12 actividades de acercamiento a la comunidad. GS-2021-035119-MECUC"

- Capacitaciones

"Es de informar que se efectuaron varios acompañamientos y asesorías superando la meta de la vigencia 2020 donde se presentaron treinta (30) capacitaciones; debiéndose efectuar cinco (5) por año, se aumentó por cuanto era la construcción de los Planes Integrales de Seguridad y Convivencia Ciudadana "PISCC" de un 100 % a un 600%, se hacían necesarias las continuas capacitaciones y asesorías en las diferentes entidades territoriales y mesas de trabajo participativas en la construcción de los PISCC en cada municipio. GS-2021-034992-MECUC."

1.1.7. Acciones ejecutadas Fiscalía General de la Nación periodo Año 2022

Programa	Producto	Indicador de producto	Meta cuatrienio	2022
Registro, seguimiento y abordaje de las Iniciativas investigativas realizadas	Número de registros y seguimientos de las Iniciativas investigativas realizadas	Por Demanda	No Aplica	488
Registro Denuncias - Alertas Tempranas	Número de Registros Denuncias - Alertas Tempranas	Por Demanda	No Aplica	2238
Atención inmediata de los hechos delictivos presentados en la Ciudad (Homicidios, Flagrancia, Hurtos)	Número de hechos atendidos Hurto	Por Demanda	No Aplica	1171
	Número de hechos atendidos Homicidio	Por Demanda	No Aplica	245

*Línea y sub-líneas de la política marco atendida

7.9.2 Fortalecimiento de la investigación criminal.

Política Investigación Criminal.

7.13.1 Reducción sostenida e irreversible del homicidio" "Actos Urgentes - URI".

7.13.3 Derrotar el hurto en todas sus modalidades.

1.1.8. Acciones ejecutadas Unidad Nacional de Protección (UNP) periodo Año 2022

Programa	Producto	Indicador de producto	Meta cuatrienio	2022
Socialización y capacitación de Ruta	Socializaciones o capacitaciones de Ruta	Número de socializaciones o capacitaciones	Por demanda	16

de protección individual y colectiva	protección individual y colectiva			
Estudios de Nivel de Riesgo	Personas evaluadas y Asignación de Medidas de Protección (Blandas y Duras)	Número de Personas evaluadas		275
		Número de Medidas de Protección (Blandas y Duras) asignadas		563
Socialización de Ruta de protección y/o capacitación en Autoprotección y autoseguridad con enfoque diferencial	Socializaciones y capacitaciones en Autoprotección y autoseguridad con enfoque diferencial	Número de socializaciones y capacitaciones		1

Línea y sub-líneas de la política marco atendida

7.1 Prevención.

7.14.3 Protección de líderes sociales.

7.14.5 Garantía de los derechos de la comunidad LGBTI para una convivencia pacífica.

7.16.1 Reconocimiento de modelos para la convivencia y la seguridad de los pueblos indígenas

1.1.9. Acciones ejecutadas Migración Colombia periodo Año 2022

Programa	Producto	Indicador de producto	Meta cuatrienio	2022	Comuna y Zonal Rural
Control Migratorio	Control de ingreso y salida de personas	Número de personas registradas (# salidas y entradas colombianos y extranjeros=	Por demanda	397.500	Cúcuta, área metropolitana y municipios de Norte de Santander
Verificaciones migratorias	Patrullajes de verificación	Número de patrullajes realizados	Por demanda	364	Cúcuta, área metropolitana y municipios de Norte de Santander

Extranjería	Expediciones de movimientos migratorios	Número de expediciones de movimientos migratorio	Por demanda	545	Cúcuta, área metropolitana y municipios de Norte de Santander
	Visas registradas	Número de Visas registradas	Por demanda	902	Cúcuta, área metropolitana y municipios de Norte de Santander
	Cedulas de extranjería entregadas	Número de Cedulas de extranjería entregadas	Por demanda	908	Cúcuta, área metropolitana y municipios de Norte de Santander
	Permisos Especiales de Permanencia entregados	Número de Permisos Especiales de Permanencia	Por demanda	213.386	Cúcuta, área metropolitana y municipios de Norte de Santander

Línea y sub-líneas de la política marco atendida

Seguridad y convivencia ciudadanía

Construir y mantener las condiciones necesarias para el ejercicio de los derechos y las libertades públicas, el respeto a la dignidad humana, la vigencia del Estado social de derecho, en un ambiente de convivencia democrática, paz y de armonía con la naturaleza.

1.1.10. Acciones ejecutadas Ejército Nacional Brigada 30- GMMZA "HERMOGENES MAZA" Año 2022

Programa	Producto	Indicador de producto	Meta cuatrienio	Año	Comuna y Zonal Rural	Meta priorizada por comuna y zona rural
Plan de Operaciones SAMAN	Aumento de la percepción de seguridad	Número de Patrullas 832 - año 2021.	95,10%	832 patrullas a fecha 31 de diciembre del 2021	Zona rural	56,20%
					Comunas 6, 7 y 8	
					Demás comunas	43,80%
Plan de Operaciones BICENTENARIO	Aumento de la percepción	Número de Patrullas 895 - con	95,10%	895 patrullas a fecha 31 de	Zona rural	56,20%
					Comunas 6, 7 y 8	

HEROES DE LA LIBERTAD 2022	de seguridad	fecha 31 de diciembre del año 2022.		diciembre del 2022	Demás comunas	43,80%
----------------------------	--------------	-------------------------------------	--	--------------------	---------------	--------

Línea y sub-líneas de la política marco atendida

7.13 Concentración de los delitos de mayor impacto

7.13.1 Reducción sostenida e irreversible del homicidio

2. Seguimiento y evaluación Plan Integral de Seguridad y Convivencia Ciudadana de San José de Cúcuta.

El seguimiento y evaluación permite evidenciar el avance en el cumplimiento tanto de los indicadores de resultados como de las estrategias y programas planteados en el presente PISCC, de igual forma, este ejercicio ofrece información acerca de la efectividad de las intervenciones realizadas para el abordaje y transformación positiva de las problemáticas priorizadas en la ciudad de San José de Cúcuta.

2.1. Seguimiento a Indicadores de Resultados.

Se realizó la publicación de los indicadores de delitos con el comparativo del mes de enero al mes de diciembre del año 2021 vs 2022, se publican en la página de la alcaldía municipal de Cúcuta.

Periodo del 01 de enero al 31 de diciembre años 2021 vs 2022				
Delito	2021	2022	Diferencia	Variación (%)
Homicidio	258	241	-17	-7%
Lesiones Personales	1.386	1.281	-105	-8%
Delitos Sexuales	424	413	-11	-3%
Violencia Intrafamiliar	1.993	1.683	-310	-16%
Hurto a Personas	3.018	3.177	159	5%
Hurto a Residencias	413	451	38	9%
Hurto a Comercio	531	472	-59	-11%
Hurto de Vehículos	125	86	-39	-31%
Hurto de Motocicletas	582	420	-162	-28%
Total de delitos de impacto	8730	8224	-506	-6%

2.2. Informe semestrales evaluación de la gestión de las estrategias y programas del PISCC y mesas (bimestrales) de trabajo socializar y discutir los reportes de seguridad y convivencia ciudadana con las secretarías.

En el año 2022 se realizaron mesas (bimestrales) de trabajo para socializar y discutir los reportes de seguridad y convivencia ciudadana con las secretarías y las diferentes instituciones de seguridad.

Mesa bimestrales segundo semestre año 2022	Fecha
Socialización de indicadores en mesas de trabajo con las diferentes secretarías e instituciones de la Alcaldía de San José de Cúcuta.	22 de junio de 2022.
Se realizó la presentación del seguimiento y evaluación del Plan integral seguridad y convivencia ciudadana PISCC en el comité de orden público. La presentación relaciona las metas e indicadores del portafolio de servicio, relacionando las acciones ejecutadas en el año 2020 y 2021 con la descripción de las actividades implementadas por cada institución con dichos compromisos. Se presento los indicadores, encuestas de percepción y demás actividades que enmarcan el seguimiento y evaluación del PISCC.	30 de septiembre de 2022.

2.3. Mesas de trabajo con líderes y lideresas comunales de los territorios.

En el año 2022 se han realizado mesas de trabajo, a continuación, se reportan dichas actividades:

Mesa de trabajo año 2022	Fecha
Se socializó a los presidentes de Junta de Acción Comunal los indicadores delictivos que afectan las diferentes comunas.	23/08/2022
Socialización indicadores delictivos y planeación de actividades en zonas críticas de la comuna 1 y 2 dónde se requiere intervenciones y recuperaciones de zonas de miedo mejorando la percepción de seguridad en residentes, comerciantes y turistas.	4/04/2022
Socialización de las diferentes problemáticas de la zona acordando y programando actividades y otros encuentros para darle continuidad al trabajo planteado para así reducir la criminalidad y garantizar la seguridad de la zona y la convivencia en la comunidad.	8/02/2022
Socialización de las diferentes problemáticas de la zona acordando y programando actividades y otros encuentros para darle continuidad al trabajo planteado para así reducir la criminalidad y garantizar la seguridad de la zona y la convivencia en la comunidad.	9/02/2022
Reunión liderada por la corporación de Juntas Administradoras Locales JAL para debatir temas referentes al área de seguridad.	14/02/2022
Mesa de socialización y planeación mediante la plataforma zoom con presidentes, ediles, promotores de la comuna 10, con el objetivo de escuchar las problemáticas delictivas de cada sector y poder intervenir basándonos en las estadísticas delictivas de la comuna 10	13/04/2022
Socialización de las diferentes problemáticas del barrio Torcoroma acordando y programando actividades desde las diferentes dependencias para así reducir la criminalidad y garantizar la seguridad de la zona y la convivencia en la comunidad.	3/06/2022
Mesa de trabajo en cuanto al tema de seguridad, charlas de prevención y capacitación con la UNP (Unidad Nacional de Protección) a líderes comunales en caso de riesgo de ser amenazados (Rutas de prevención y protección para defensores de Derechos Humanos) en la comuna 10, con presidentes actuales y electos con el objetivo de dar las rutas a seguir en cuanto a esta eventualidad, además dar Seguimiento y cumplimiento a lo pactado en la mesa de trabajo.	10/06/2022

Mesa de trabajo en cuanto al tema de seguridad en la comuna 10 con presidentes actuales, electos y Líderes Comunales, con el objetivo de exponer los principales puntos donde se presentan focos de inseguridad y poder dar seguimiento y cumplimiento mediante estrategias con relación al mejoramiento de la seguridad de los sectores y recuperación de entornos en pro de la seguridad y bienestar de los habitantes de la comuna 10	16/06/2022
La secretaría de seguridad ciudadana Lideró en articulación de Ejército, policía y diferentes entes de orden público, una mesa de seguridad donde sus habitantes dieron a conocer las problemáticas que presenta la comunidad, atendiendo a cada uno de sus diferentes requerimientos y brindando asesoría para poder dar respuesta oportuna, la comunidad se presenta con presidentes actuales, electos y Líderes Comunales, con el objetivo de exponer los principales puntos donde se presentan focos de inseguridad y poder dar seguimiento y cumplimiento mediante estrategias con relación al mejoramiento de la seguridad de los sectores y recuperación de entornos en pro de la seguridad y bienestar de los habitantes de la comuna	7/07/2022
Planeación de actividades para mitigar las problemáticas aquejan a la comunidad según la afectación Delictiva en el barrio bajo pamplonita Basándonos en la información dada por la. Junta de acción comunal	27/08/2022
Mesa de seguridad (verificación de problemática de inseguridad a petición de Veolia que se ha venido presentando a los operarios que hacen el barrido, han sido víctimas de robos en la parte alta del Barrio Galán (calle 25 con Av18 y en los sectores de la tomatara y pelelojo), esta mesa de seguridad se llevó a cabo con el fin de conocer los puntos donde se presentó la eventualidad de inseguridad, y dar prioridad como secretaría de seguridad ciudadana y poder intervenir junto con la fuerza pública y trabajar articuladamente	13/09/2022

2.4. Entrevistas semiestructuradas.

Resultado de encuesta de percepción de seguridad Año 2022

Este documento reporta los resultados generales del nivel de percepción ciudadana de acuerdo con la encuesta de percepción aplicada a actores relevantes de los diferentes sectores como líderes comunales (presidentes de Junta de Acción comunal), líderes sociales, sector comercio, sector académico, jóvenes y demás actores de la Ciudad de Cúcuta.

Muestra: 162 Personas mayores de 18 años

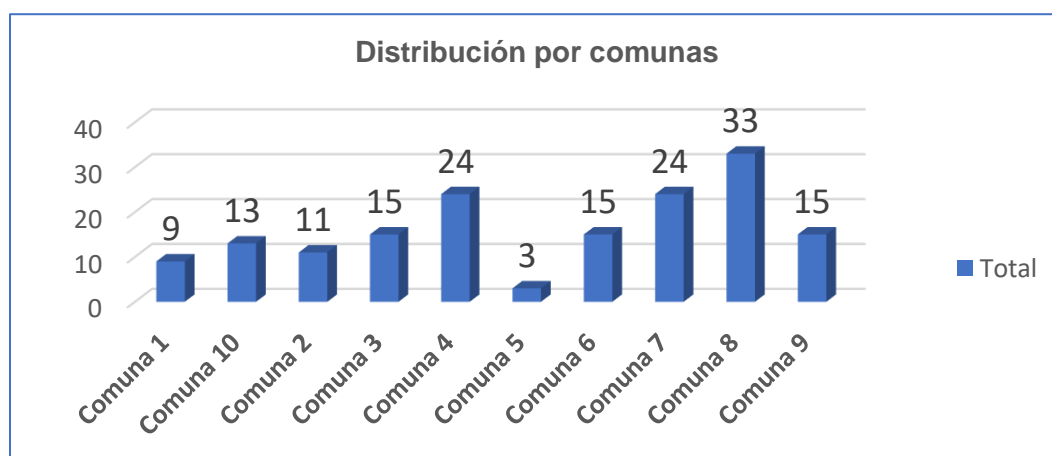
Periodo de tiempo: Abril-mayo 2022.

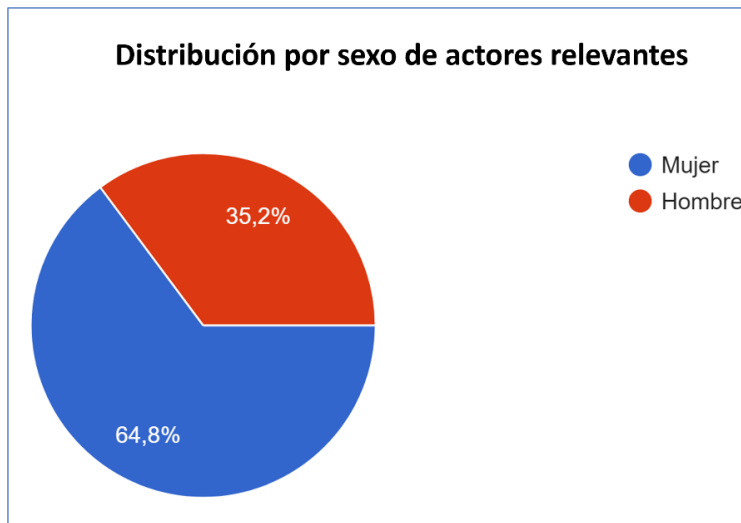
Atendiendo el lineamiento enmarcado en el seguimiento del Plan Integral de Seguridad y Convivencia Ciudadana Pla Integral de Seguridad y Convivencia Ciudadana PISCC en el que se debe implementar el instrumento co-creado (entrevista semiestructurada) con los líderes y lideresas comunales de los territorios (comunales) de Cúcuta, la encuesta fue dirigida a un total de 162 líderes identificados en las diez comunas de Cúcuta.

Actores relevantes de la Ciudad de Cúcuta encuestados.	Recuento de Actor
Mujeres	58
Líder Comunal (Integrante de Junta de Acción Comunal JAC)	42
Líder Social	21
Jóvenes	16
Sector Comercial	10
Sector Académico	5
Líder eclesiástico.	2
Líder Social, Mujeres	2
Población	1
Empleado	1
Líder juvenil	1
Ninguna	1
Periodista	1
Junta administradora local edil	1
Total, general	162

Para la identificación del estado de percepción de seguridad ciudadana del municipio de Cúcuta en cuanto a las categorías perceptuales de “sensación de seguridad” “victimización” e “imagen institucional” a continuación se realiza un análisis descriptivo:

Se realizaron 162 encuestas distribuidas en las 10 comunas de Cúcuta, siendo la comuna 8, comuna 7 y comuna 4 las de mayor participación con 33 y 24 personas respectivamente.



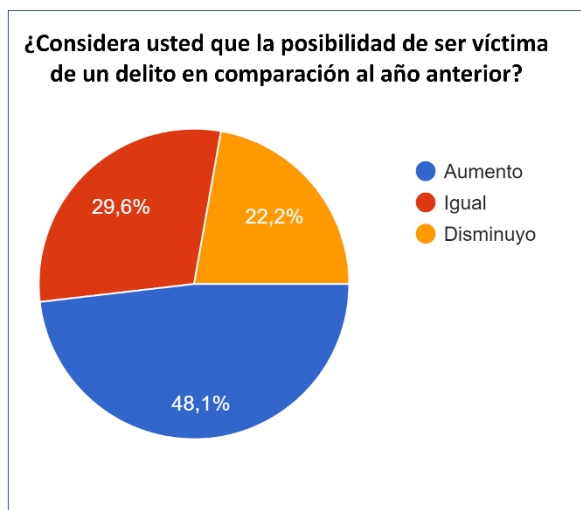
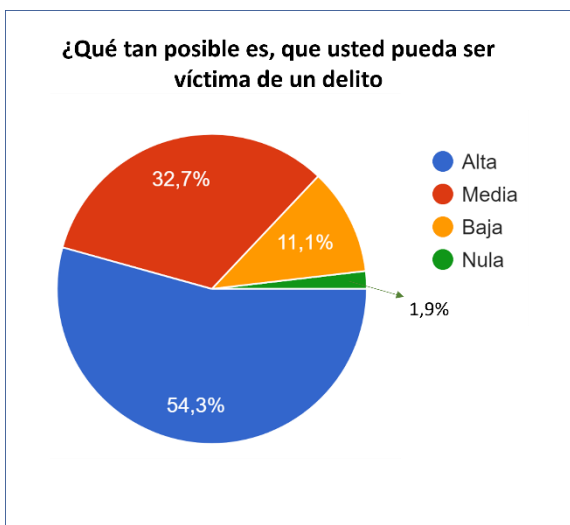


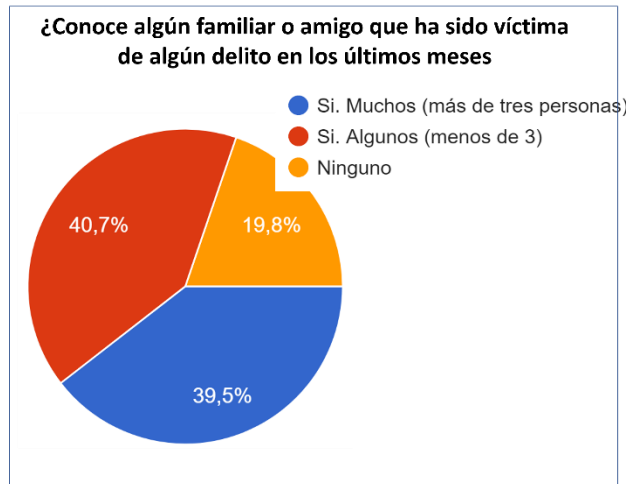
Componente victimización

Se desarrollo el componente victimización en la encuesta de percepción con el fin de conocer si los encuestados han sido víctimas de un delito, si las posibilidades de ser víctimas aumento respecto al año anterior, si conocen amigos y familiares.

Cuando se les pregunto a los líderes ¿Qué tan posible creían ellos que pueden ser victimas de un delito? El 54,3% ven la posibilidad alta, el 32,7% media y el 11,1% baja.

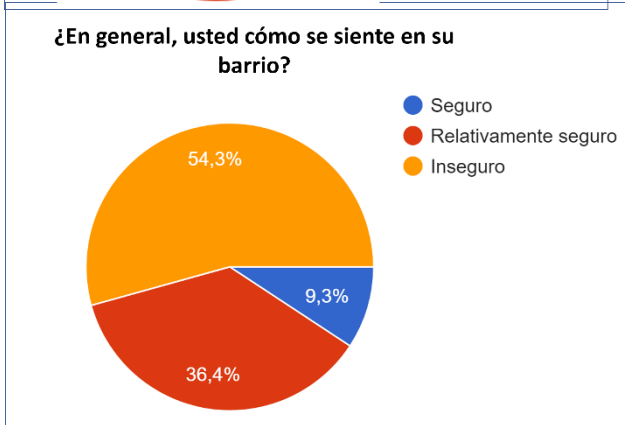
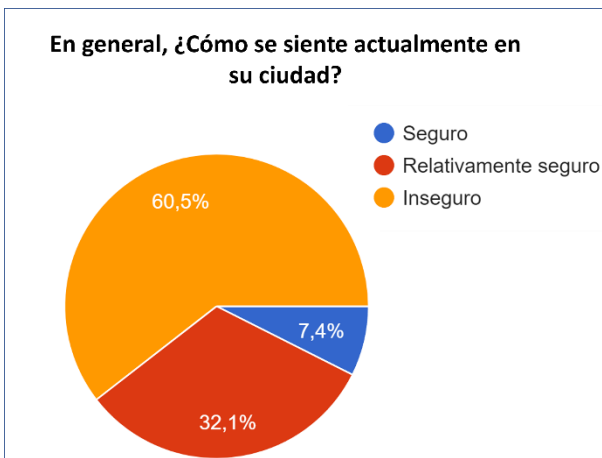
El 48,1% respondió que la posibilidad de ser victima aumento respecto al año anterior, el 29,6% cree que la posibilidad es igual y el 22,2% cree que disminuyo.





Componente sensación de seguridad

El componente sensación seguridad busca medir el sentir de las personas encuestadas en la ciudad y en su barrio. Cuando se pregunta como se sienten en su barrio el 60,5% manifiesta sentirse inseguro y el 32,1% relativamente seguro y en un porcentaje menor con el 7,4% seguros. Respecto al año anterior los encuestados manifiestan que la situación de inseguridad empeoro en un 39,5%. El 54,3% de los encuestados dicen sentirse inseguros en el barrio y el 9,3% se siente seguro.



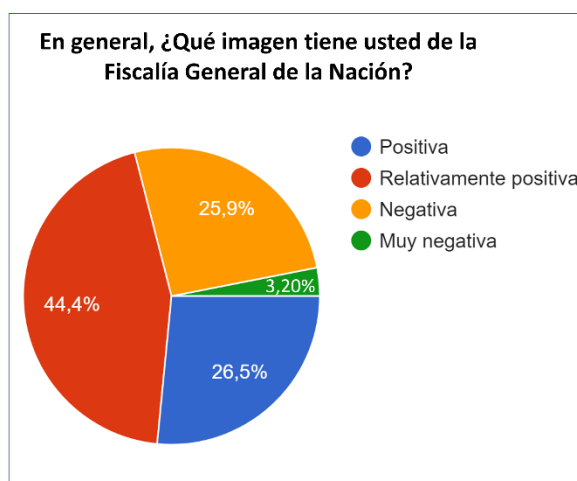
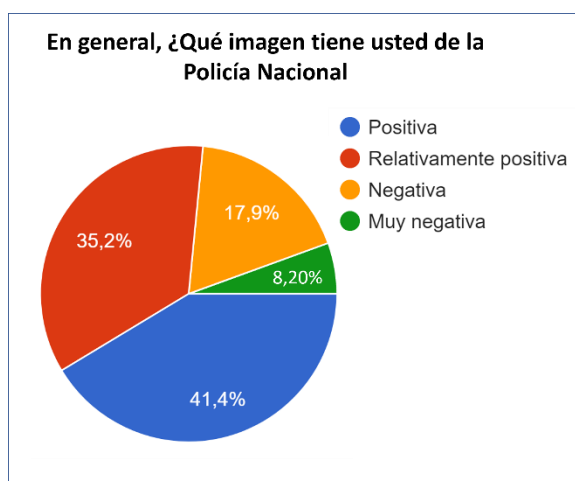
Componente nivel de denuncia

Se preguntó que opinión tiene respecto a la denuncia cuando las personas son víctimas de un delito, a lo que el 84% respondió que algunas veces se denuncia y el 14% considera que nunca denuncia.

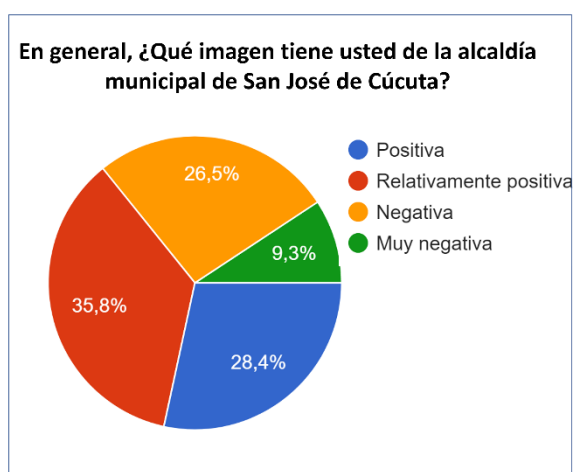
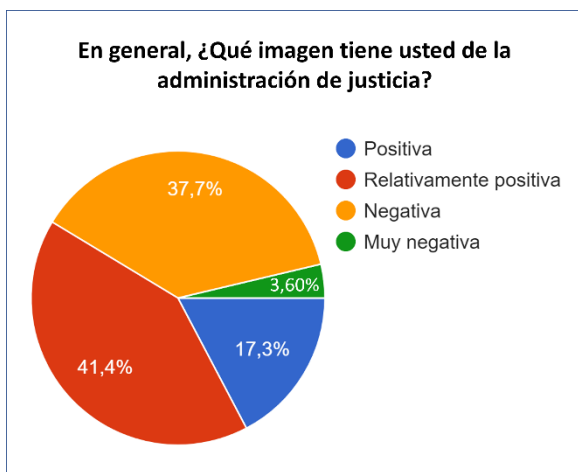


Componente confianza institucional

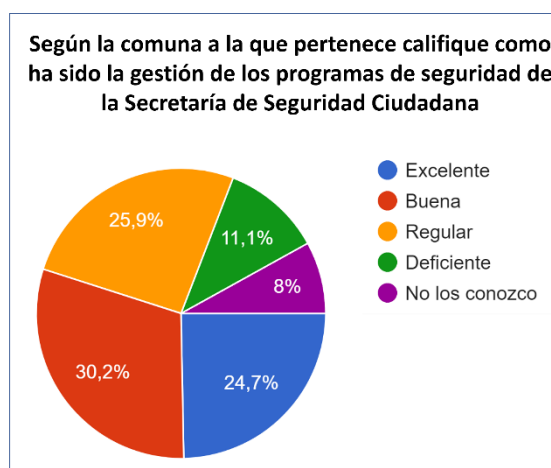
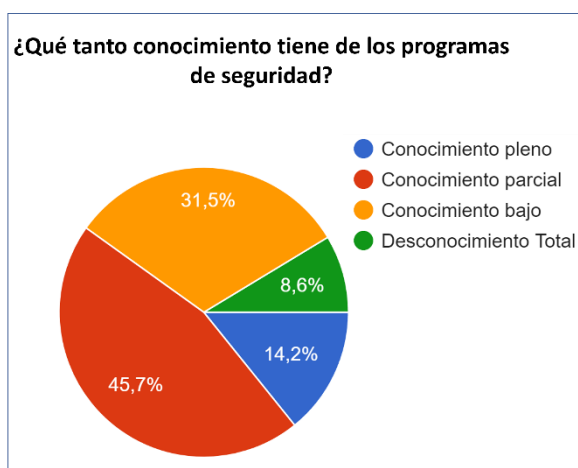
Que tanta confianza tienen los encuestados en las instituciones, referente a la Policía Nacional el 41,4% responde a una imagen positiva y el 17,9% a una imagen negativa. Sobre la Fiscalía General de la Nación el 26,5% tienen una imagen positiva y el 25,9% a una imagen negativa.



De la administración de justicia el 17,3% tiene una imagen positiva y el 37,7% una imagen negativa.



Cuando se pregunta por la administración de la alcaldía municipal de Cúcuta el 28,4% manifiesta tener una imagen positiva y el 26,5% una imagen negativa.



Se midió el conocimiento sobre los programas de seguridad, los encuestados manifiestan tener un conocimiento pleno con el 14,2%, un conocimiento parcial del 45,7%, un conocimiento bajo del 31,5% y un desconocimiento total del 8,6%.

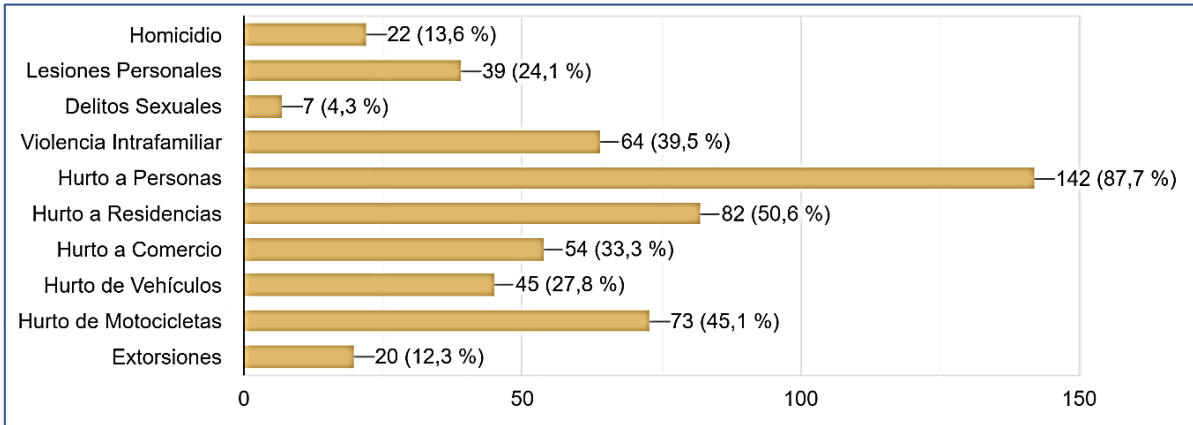
En la evaluación sobre los programas de seguridad sobre los que tienen algún nivel de conocimiento el 24,7% califica la gestión de los programas con excelencia, el 30,2% como buena, el 25,9% regular y el 11,1% deficiente.

Identificación de delitos de mayor impacto

Para la secretaría de seguridad es relevante conocer la percepción que tienen los actores claves sobre los delitos, identificado cuales de ellos son los de mayor impacto o incidencia en su barrio. El 87,7% de los encuestados mencionan que de los 10 delitos mencionados en la encuesta el hurto a personas es el de mayor incidencia seguido por el hurto a residencias con el 50,6%, el hurto a motocicletas el 45,1%.

Otro delito en segunda posición después del hurto en sus diferentes modalidades es la violencia intrafamiliar con 39,5% en comparación a otros delitos. El valor porcentual de cada delito se tomo sobre las 162 personas encuestas por cada delito.

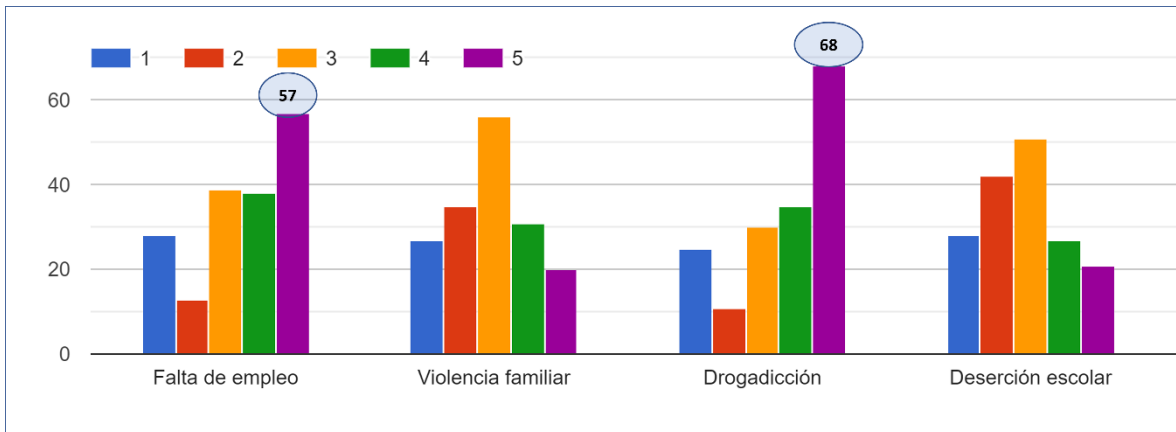
¿Qué delitos son los de mayor incidencia en su barrio?

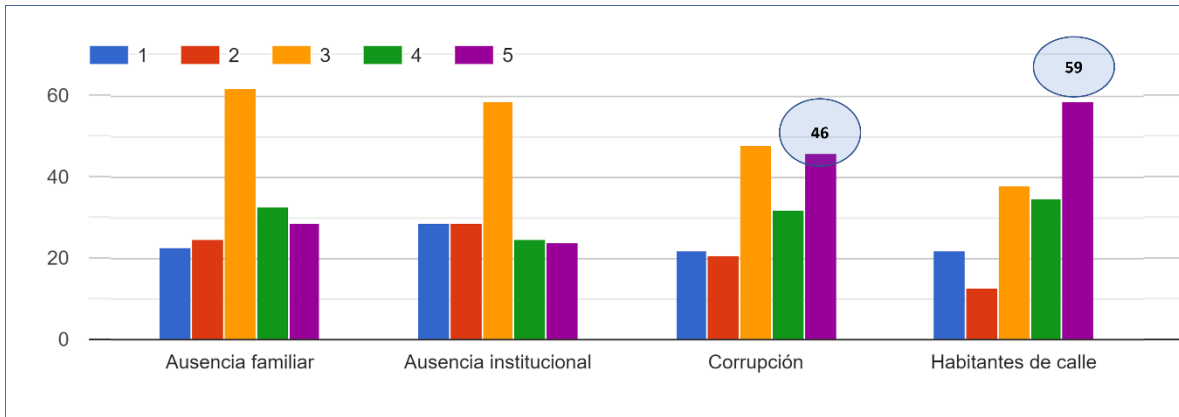


Factores Sociales Asociados a la Inseguridad

¿De los siguientes factores sociales, cuáles son los que a su parecer están relacionados con los delitos anteriores? Califique de 1 a 5 (siendo 1 menor impacto 5 mayor impacto).

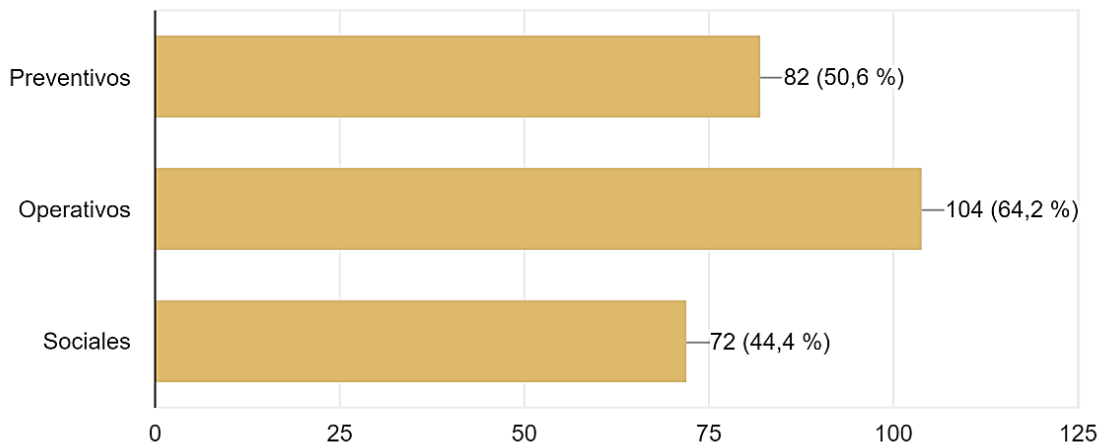
Se pregunto a los encuestados cuales factores sociales creen están relacionados con los delitos anteriormente mencionados. Dentro de la calificación los factores sociales de mayor impacto son la falta de empleo calificado por 57 encuestados, la drogadicción calificada de mayor impacto por 68 encuestados, la corrupción por 46 encuestados y las personas en situación de calle calificado como mayo impacto por 59 encuestados.





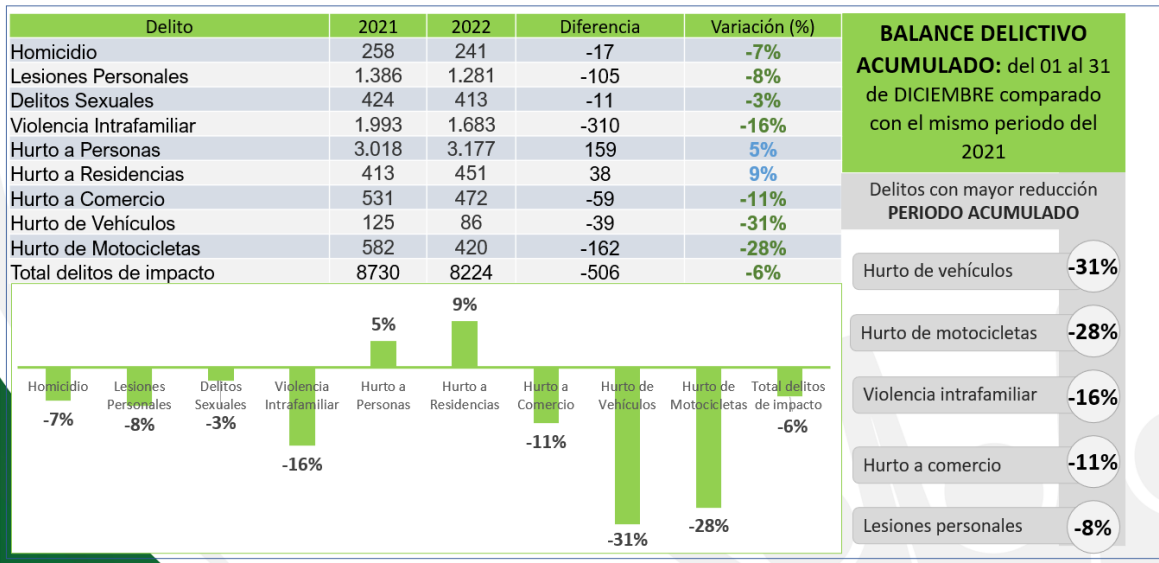
¿Qué programas o planes le gustaría que se priorizaran en su barrio?

La Secretaría de Seguridad Ciudadana reconociendo los liderazgos de los encuestados y el conocimiento de la necesidad que tienen su territorio pregunto a los encuestados identificado como actores claves, que tipo de programas o planes creen que se conviene aplicar, del total de los encuestados el 50,6% ven acciones preventivas como primera opción, los operativos con un 64,2% y trabajos sociales el 44,4%.



2.5. Reportes de seguridad y convivencia ciudadana.

La gráfica del corte anual muestra reducción considerable en **7 delitos** con respecto al 2021 se destacan algunos indicadores como; hurto a vehículos **-31%**, hurto a motocicletas **-28%**, violencia intrafamiliar **-16%**, lesiones personales **-8%** homicidio **-7%**; se evidencia una afectación en los delitos de hurto a residencias con **9%** y hurto a personas con **5%**.



1. **Homicidio:** presenta una reducción de **-7%**, con 17 casos menos que el 2021.
2. **Lesiones Personales:** registra una disminución del **-8%**, 105 casos menos que el 2021.
3. **Delitos sexuales:** presenta una disminución del **-3%**, 11 casos menos que el 2021.
4. **Violencia intrafamiliar:** registra una reducción del **-16%**, 310 casos menos que el 2021.
5. **Hurto a personas:** registra una afectación del **5%**, 159 casos más que el 2021.
6. **Hurto a residencias:** aumentó en un **9%**, 38 casos más que el 2021.
7. **Hurto a comercio:** disminuyó **-11%**, 59 casos menos que el 2021.
8. **Hurto a vehículos:** registra una reducción del **-31%**, 39 casos menos que el 2021.
9. **Hurto a motocicletas:** registra una disminución del **-28%**, 162 casos menos que el 2021.

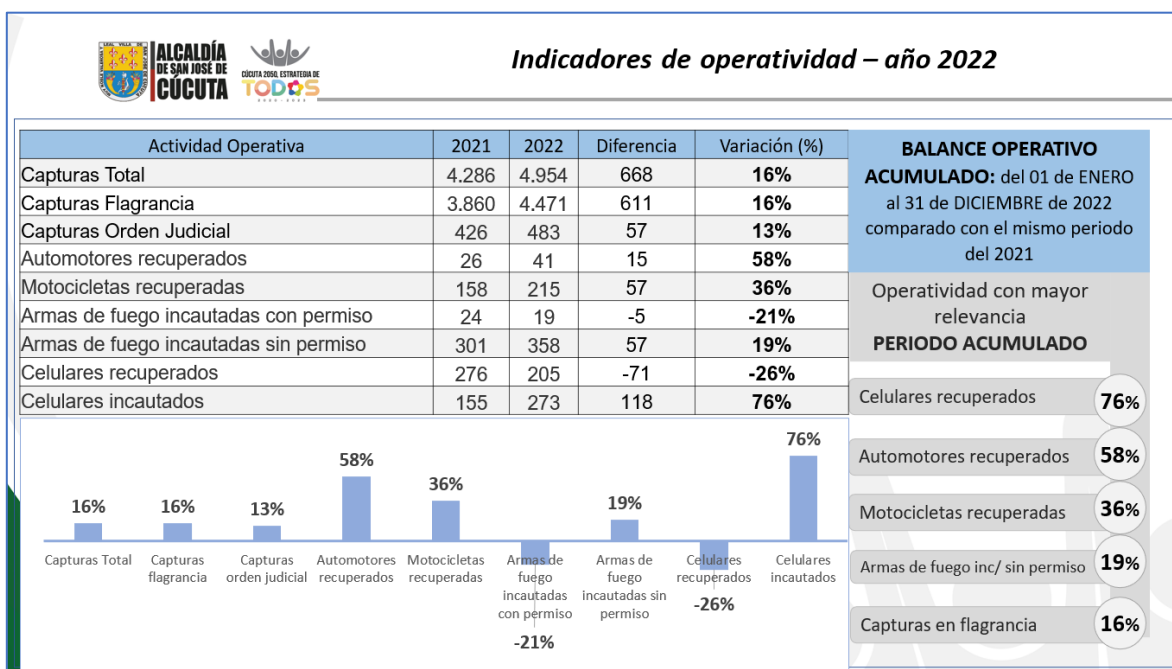
En total la reducción en todos los delitos registró un **-6% 506** casos menos que el 2021.

Periodo anual 2022:

7 de 9 delitos registran cifras considerables de reducción, se destaca el hurto a vehículos - 31%, hurto a motocicletas -28%, violencia intrafamiliar -16% y disminución del homicidio - 7%, se presenta incremento en hurto a residencias con 9% y hurto a personas con 5%.

En este consolidado final las cifras dejan en evidencia el despliegue de las diferentes estrategias implementadas por la Alcaldía de Cúcuta entre estas Plan San José, el seguimiento al Plan de Desarrollo Municipal, PISCC y la articulación permanente con el Comité de Orden Público realizando además una sinergia permanente con la ciudadanía en procura de la prevención, disrupción y reducción del delito.

Si bien al final se registran dos cifras adversas, hurto a residencias 9% y hurto a personas con 5%, se ha evidenciado que es una problemática creciente a nivel país y Cúcuta no es ajena a múltiples factores que inciden en estos delitos entre estos el tráfico local de estupefacientes, la migración irregular y la descomposición social creciente en la zona de frontera.



Metas e indicadores de resultado

Indicador	Línea Base	Meta Cuatrenio	Fuente	Estado de avance	Cumplimiento
Tasa de homicidios	29,2	26,2	Policia Nacional de Colombia - Sistema de Información Estadístico Delincuencial y Contravencional (SIEDCO) – PONAL, Proyecciones Poblacionales DANE.	30,4	84%
Tasa de lesiones personales	208,8	198	Policia Nacional de Colombia - Sistema de Información Estadístico Delincuencial y Contravencional (SIEDCO) – PONAL	161,7	118%
Tasa de delitos sexuales	54,7	51	Policia Nacional de Colombia - Sistema de Información Estadístico Delincuencial y Contravencional (SIEDCO) – PONAL	52,1	98%
Tasa de hurto a personas	482	470	Policia Nacional de Colombia - Sistema de Información Estadístico Delincuencial y Contravencional (SIEDCO) – PONAL	401,1	115%
Tasa de violencia intrafamiliar	245,4	235	Policia Nacional de Colombia - Sistema de Información Estadístico Delincuencial y Contravencional (SIEDCO) – PONAL	212,5	110%
Percepción de seguridad	36,00%	40%	Encuesta de Percepción Ciudadana "Cúcuta Como Vamos"	16%	140%

Actualizado el 31/12/22

3. Ejecución financiera del portafolio de servicios de la secretaría de seguridad ciudadana.

Programa 1: Capacidades para la convivencia y seguridad ciudadana.

Planes de intervención en Territorios de Alta Complejidad (TAC) urbanos elaborados y socializados

Producto	Indicador De Producto	Meta Cuatrienio	Meta 2022	Avance de meta 2022	% de cumplimiento	PRESUPUESTO DELEGADO	PRESUPUESTO EJECUTADO
Documento de planeación	Planes de intervención en Territorios de Alta Complejidad (TAC) urbanos elaborados y socializados	9	3	3	100%	\$100.000.000	\$97.700.000

Intervenciones en Territorios de Alta Complejidad (TAC) urbanos realizadas

Producto	Indicador De Producto	Meta Cuatrienio	Meta 2022	Avance de meta 2022	% de cumplimiento	PRESUPUESTO DELEGADO	PRESUPUESTO EJECUTADO
Servicio de intervención en territorios de alta complejidad	Intervenciones en Territorios de Alta Complejidad (TAC) urbanos realizadas	8	3	3	100%	\$200.000.000,00	\$199.200.000,00

Proyectos de fortalecimiento de capacidades para la convivencia y seguridad ciudadana cofinanciados.

Producto	Indicador De Producto	Meta Cuatrienio	Meta 2022	Avance de meta 2022	% de cumplimiento	PRESUPUESTO DELEGADO	PRESUPUESTO EJECUTADO
Servicio de apoyo financiero para el fortalecimiento de capacidades para la convivencia y la seguridad ciudadana cofinanciados.	Proyectos de fortalecimiento de capacidades para la convivencia y seguridad ciudadana cofinanciados.	12	4	4	100%	\$7.443.565.935,98	\$6.785.819.515,82

seguridad ciudadana.							
----------------------	--	--	--	--	--	--	--

Grupo de Promotores de Seguridad y Ciudadanía en las comunas capacitado e implementado

Producto	Indicador De Producto	Meta 2021	Meta 2022	Avance de ejecución	% de cumplimiento	PRESUPUESTO DELEGADO	PRESUPUESTO EJECUTADO
Servicio de asistencia técnica en fortalecimiento de capacidades para la convivencia y la seguridad ciudadana	Grupo de Promotores de Seguridad y Ciudadanía en las comunas capacitado e implementado	40	10	10	100%	\$550.000.000,00	\$549.299.999,99

Programa 2: Todos prevenimos la violencia y el delito

Producto	Indicador De Producto	Meta Cuatrienio	Meta 2022	Avance de meta 2022	% de cumplimiento	PRESUPUESTO DELEGADO	PRESUPUESTO EJECUTADO
Servicio de asistencia técnica en prevención de la violencia y el delito	Proyectos para la prevención de la violencia y el delito realizados	20	7	7	100%	\$250.000.000,00	\$249.600.000,00