

# Indicadores de Resultados

"Cúcuta 2050, estrategia de Todos"

**96**  
INDICADORES  
DE  
BIENESTAR

PDM 2020-2023  
"CÚCUTA 2050,  
ESTRATEGIA DE  
TODOS"

La Alcaldía de San José de Cúcuta cuenta con 96 indicadores de Resultados los cuales se encuentran vinculados al PDM 2020-2023 "Cúcuta 2050, estrategia de Todos", estos indicadores detallan las acciones de la administración a través de sus programas, proyectos u otros en la población cucuteña.

Tipos de Fuentes

47 Externas

49 Internas

## Impacto de Indicadores de Bienestar en los ODS

Los Objetivos de Desarrollo Sostenible (ODS) abordan las variables económicas, sociales y medioambientales de forma mundial. Para la Administración es vital que las metas establecidas en el PDM se encuentren vinculados a los mismos. A continuación se relacionan cuantos indicadores de Bienestar se enfocan en los diferentes ODS.

Objetivo 1:  
FIN DE LA  
POBREZA



Objetivo 2:  
HAMBRE CERO



Objetivo 3:  
SALUD Y  
BIENESTAR



Objetivo 4:  
EDUCACIÓN DE  
CALIDAD



Objetivo 5:  
IGUALDAD DE  
GENERO



Objetivo 6:  
AGUA LIMPIA Y  
SANEAMIENTO



Objetivo 7:  
ENERGÍA  
ASEQUIBLE Y NO  
CONTAMINANTE



Objetivo 8:  
TRABAJO DECENTE  
Y CRECIMIENTO  
ECONÓMICO



Objetivo 9:  
INDUSTRIA,  
INNOVACIÓN E  
INFRAESTRUCTURA



Objetivo 10:  
REDUCCIÓN DE  
LAS  
DESIGUALDADES



Objetivo 11:  
CIUDADES Y  
COMUNIDADES  
SOSTENIBLES



Objetivo 15:  
VIDA DE  
ECOSISTEMAS  
TERRESTRES



Objetivo 16:  
PAZ, JUSTICIA E  
INSTITUCIONES  
SOLIDAS



Objetivo 17:  
ALIANZAS  
PARA LOGRAR  
LOS OBJETIVOS



# Indicadores de Resultados

"Cúcuta 2050, estrategia de Todos"

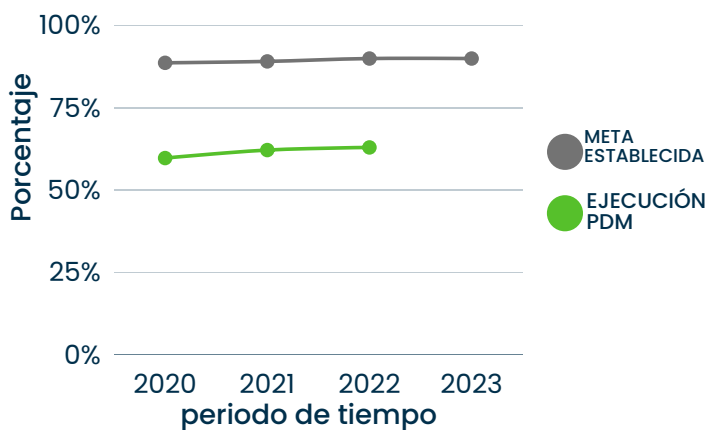
## INDICADOR DE RESULTADO:

**Porcentaje de población adulta que cuenta con algún tipo de producto financiero**

Dependencia a cargo: Banco del Progreso

## RESULTADOS DEL INDICADOR

Porcentaje de población adulta que cuenta con algún tipo de producto financiero



FUENTE: EXTERNA - BANCA DE OPORTUNIDADES

META					EJECUCIÓN PDM			
2020	2021	2022	2023	CUATRENIO	2020	2021	2022	2023
88.7%	89.1%	90%	90%	90%	59.7%	62.2%	63%	A LA ESPERA DE RESULTADOS

Banca de oportunidades es una meta de la Secretaría de Banco del progreso con el fin de promover la inclusión financiera y promoción de pagos digitales, que permite el crecimiento de pequeños empresarios y la posibilidad de llegar a nuevos mercados, así como ahorrar tiempo y avanzar hacia la formalización de sus micronegocios de diferentes barrios de la ciudad.

**Enfoque del Indicador de Resultado con los Objetivos del Desarrollo Sostenible**



**Objetivo 17:  
ALIANZAS  
PARA LOGRAR  
LOS OBJETIVOS**



**Objetivo 9:  
INDUSTRIA,  
INNOVACIÓN E  
INFRAESTRUCTURA**

# Indicadores de Resultados

"Cúcuta 2050, estrategia de Todos"

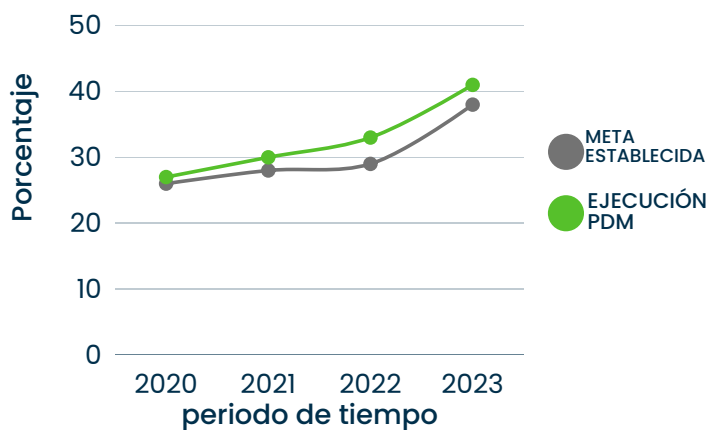
## INDICADOR DE RESULTADO:

## Formalidad Laboral

Dependencia a cargo: Banco del Progreso

### RESULTADOS DEL INDICADOR

#### Formalidad Laboral



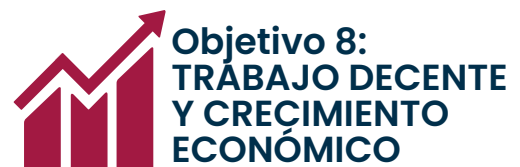
FUENTE: EXTERNA - FILCO - Ministerio de Trabajo

META					EJECUCIÓN PDM			
2020	2021	2022	2023	CUATRENIO	2020	2021	2022	2023
26%	28%	29%	38%	38%	27%	30.0%	33%	41%*

Mediante la Secretaría Banco del progreso se promueve la formalidad laboral ofreciéndole a la ciudadanía consultorio empresarial, participación en ferias y eventos de la ciudad, promoción y difusión de los emprendimientos, entre otros.

\*Corte Julio 2023

## Enfoque del Indicador de Resultado con los Objetivos del Desarrollo Sostenible



# Indicadores de Resultados

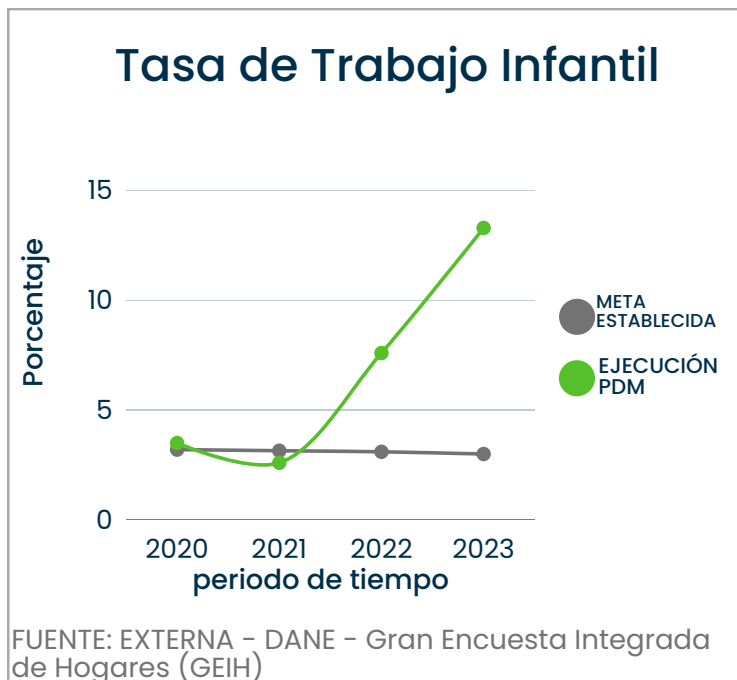
"Cúcuta 2050, estrategia de Todos"

## INDICADOR DE RESULTADO:

## Tasa de Trabajo Infantil

Dependencia a cargo: Departamento Administrativo de Bienestar Social

## RESULTADOS DEL INDICADOR



META					EJECUCIÓN PDM			
2020	2021	2022	2023	CUATRENIOS	2020	2021	2022	2023
3.20%	3.15%	3.10%	3.00%	3.00%	3.50%	2.60%	7,60%	13,30 %

En los últimos años, el indicador ha venido mejorando y cumpliendo la meta desde 2021.

## Enfoque del Indicador de Resultado con los Objetivos del Desarrollo Sostenible

 **Objetivo 1: FIN DE LA POBREZA**

 **Objetivo 8: TRABAJO DECENTE Y CRECIMIENTO ECONÓMICO**

# Indicadores de Resultados

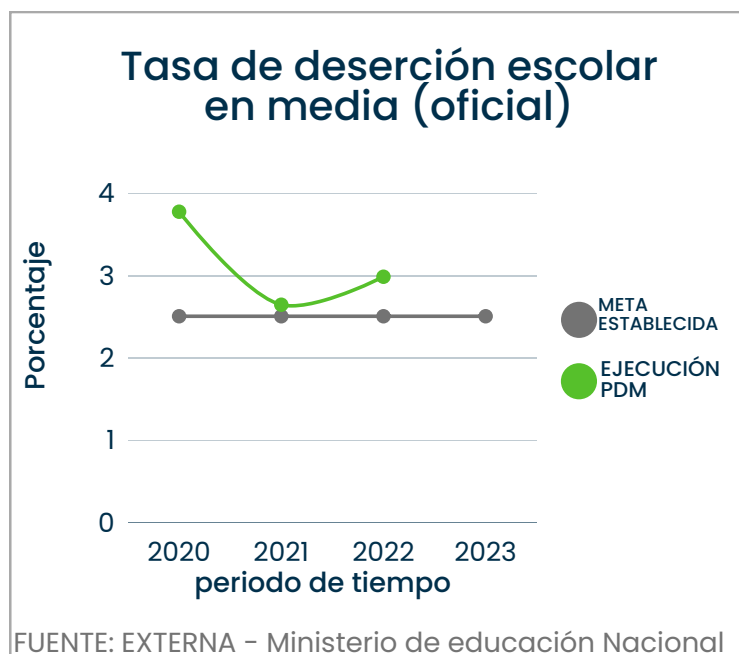
"Cúcuta 2050, estrategia de Todos"

**INDICADOR DE RESULTADO:**

## Tasa de deserción escolar en media (oficial)

Dependencia a cargo: Secretaría de Educación

### RESULTADOS DEL INDICADOR



META					EJECUCIÓN PDM			
2020	2021	2022	2023	CUATRENIO	2020	2021	2022	2023
2,51%	2,51%	2,51%	2,51%	2,51%	3,78%	2,65%	2,99%	A LA ESPERA DE RESULTADOS

La tasa de deserción para el segmento en estudio inició en la presente vigencia con un porcentaje alto de 3,78% en comparación con la meta establecida, ya que para el 2020 se tenía una propuesta de mantenimiento de deserción del 2,51%, igualmente es importante destacar que para los siguientes años hasta el 2022 ese porcentaje de deserción ha disminuido en una pequeña parte llegando al 2,99%.

Se debe esperar reporte oficial por parte del MEN para determinar la deserción 2023 que será enviada por el MEN en mayo del 2024.

**Enfoque del Indicador de Resultado con los Objetivos del Desarrollo Sostenible**



**Objetivo 4:  
EDUCACIÓN  
DE CALIDAD**

# Indicadores de Resultados

"Cúcuta 2050, estrategia de Todos"

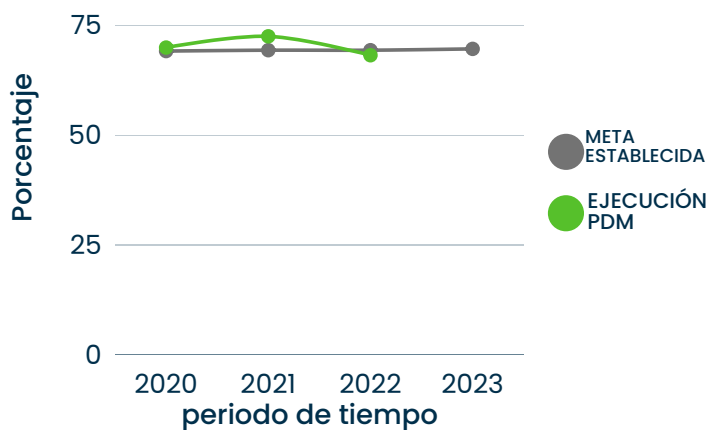
## INDICADOR DE RESULTADO:

## Cobertura neta en la educación inicial

Dependencia a cargo: Secretaría de Educación

## RESULTADOS DEL INDICADOR

Cobertura neta en la educación inicial



FUENTE: EXTERNA - Ministerio de educación Nacional

META					EJECUCIÓN PDM			
2020	2021	2022	2023	CUATRENIO	2020	2021	2022	2023
69.2%	69.4%	69.4%	69.7%	70%	72,56%	68,25%	A LA ESPERA DE RESULTADOS	A LA ESPERA DE RESULTADOS

Para el año 2020 se supero la meta establecida en el PDM para la cobertura neta en educación inicial con un porcentaje del 72,56%, y seguido para el 2021 un porcentaje del 68,25% disminuyendo, un resultado que no se encuentra aislado de la meta establecida para el mismo año.

Se debe esperar reporte oficial por parte del MEN para determinar la cobertura Neta en el nivel inicial 2022 y 2023 que será enviada por el MEN la del 2022 a finales del 2023

## Enfoque del Indicador de Resultado con los Objetivos del Desarrollo Sostenible



Objetivo 4:  
EDUCACIÓN  
DE CALIDAD

# Indicadores de Resultados

"Cúcuta 2050, estrategia de Todos"

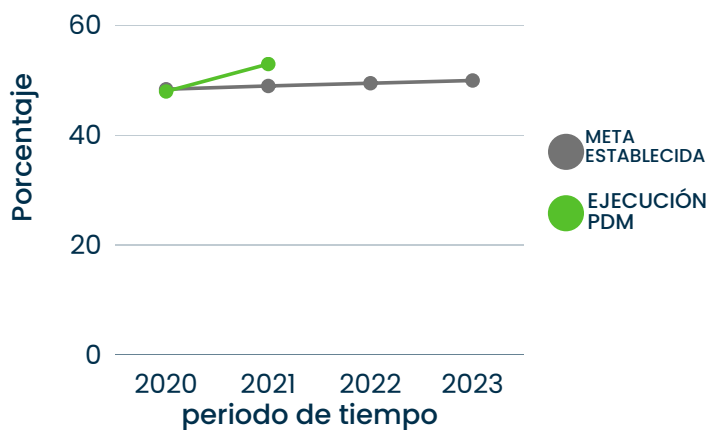
## INDICADOR DE RESULTADO:

## Cobertura neta en la educación media

Dependencia a cargo: Secretaría de Educación

## RESULTADOS DEL INDICADOR

Cobertura neta en la educación media



FUENTE: EXTERNA - Ministerio de educación Nacional

META					EJECUCIÓN PDM			
2020	2021	2022	2023	CUATRENIOS	2020	2021	2022	2023
48.4%	49%	49.5%	50%	50%	48,00%	53,00%	A LA ESPERA DE RESULTADOS	A LA ESPERA DE RESULTADOS

Para los dos primeros años de estudio se tienen resultados oficiales del indicador, los cuales se puede observar superaron las metas que se establecieron en la administración hasta en cuatro puntos porcentuales.

Se debe esperar reporte oficial por parte del MEN para determinar la cobertura Neta en el nivel Media 2022 y 2023 que sera enviada por el MEN la del 2022 a finales de les 2023

## Enfoque del Indicador de Resultado con los Objetivos del Desarrollo Sostenible



# Indicadores de Resultados

"Cúcuta 2050, estrategia de Todos"

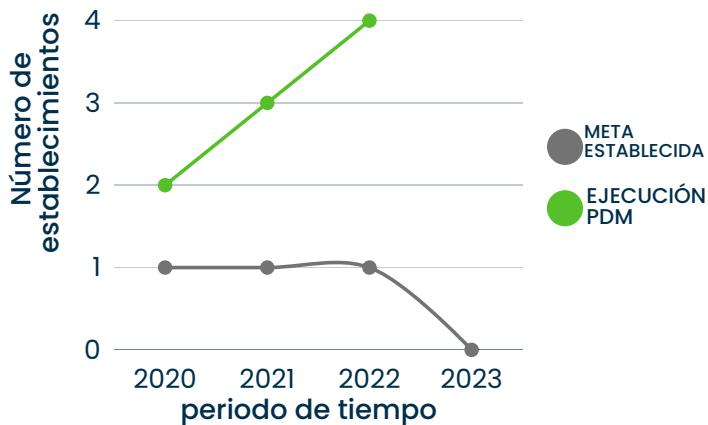
## INDICADOR DE RESULTADO:

### Número de establecimiento en categoría D en prueba saber 11°

Dependencia a cargo: Secretaría de Educación

## RESULTADOS DEL INDICADOR

Número de establecimiento en categoría D en prueba saber 11°



FUENTE: INTERNA - Alcaldía de San José de Cúcuta

META					EJECUCIÓN PDM			
2020	2021	2022	2023	CUATRENIOS	2020	2021	2022	2023
1	1	1	0	0	2	3	4	A LA ESPERA DE RESULTADOS

El ICFES publica en su pagina Web la Clasificación de planteles, que se descarga en Excel y mediante filtro se obtiene la relación y por supuesto el Número de E.E. en las diferentes Categorías: A+, A, B, C y D.

2023: No hay información disponible hasta el 2 de diciembre 2023

## Enfoque del Indicador de Resultado con los Objetivos del Desarrollo Sostenible





# Indicadores de Resultados

"Cúcuta 2050, estrategia de Todos"

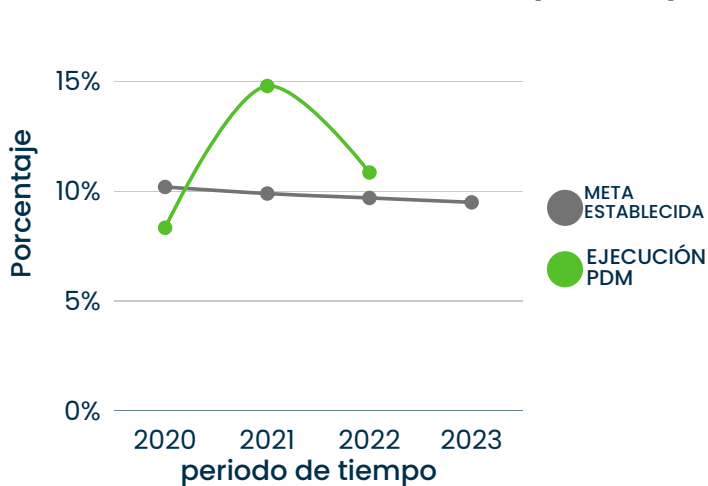
## INDICADOR DE RESULTADO:

## Tasa de reprobación escolar en básica secundaria (oficial)

Dependencia a cargo: Secretaría de Educación

## RESULTADOS DEL INDICADOR

Tasa de reprobación escolar en básica secundaria (oficial)



FUENTE: EXTERNA - Ministerio de educación Nacional

META					EJECUCIÓN PDM			
2020	2021	2022	2023	CUATRENIOS	2020	2021	2022	2023
10,2%	9,9%	9,7%	9,5%	9,5%	8,34%	14,80%	10,86%	A LA ESPERA DE RESULTADOS

La tasa de reprobación cumplió para el primer año de estudio la meta establecida reduciendo el indicador para este año 1,86 puntos porcentuales, para el año 2021 aumentó este indicador a 14,80% pero disminuyó en 2022 10,86%

La reprobación de una vigencia se mide en el año siguiente, por ende la reprobación del 2023 se publica por el MEN en marzo de 2024

## Enfoque del Indicador de Resultado con los Objetivos del Desarrollo Sostenible



Objetivo 4:  
EDUCACIÓN  
DE CALIDAD

# Indicadores de Resultados

"Cúcuta 2050, estrategia de Todos"

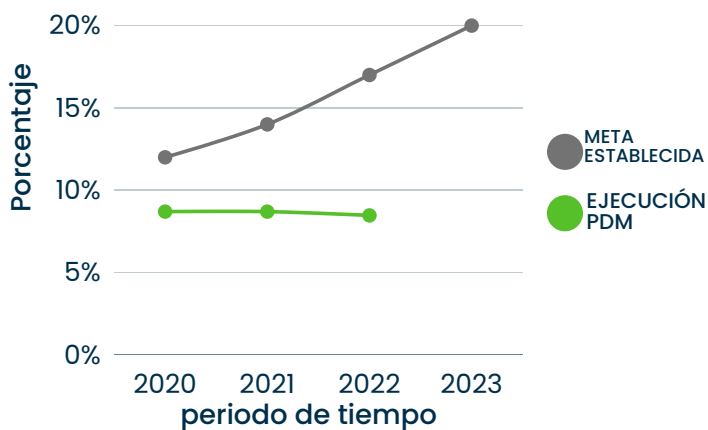
## INDICADOR DE RESULTADO:

**Porcentaje de instituciones educativas que mejoran su nivel de categoría según prueba saber 11°**

Dependencia a cargo: Secretaría de Educación

## RESULTADOS DEL INDICADOR

Porcentaje de instituciones educativas que mejoran su nivel de categoría según prueba saber 11°



FUENTE: INTERNA - Alcaldía de San José de Cúcuta

META					EJECUCIÓN PDM			
2020	2021	2022	2023	CUATRENIOS	2020	2021	2022	2023
12%	14%	17%	20%	20%	8,70%	8,70%	8,47%	A LA ESPERA DE RESULTADOS

**2020:** Tres (3) E.E. Oficiales subieron de Categoría: 2 a A+ y 1 a A

**2021:** Ningún E.E. Oficial subió de Categoría

**2022:** Cinco (5) E.E. Oficiales subieron de Categoría: 1 a A+, 1 a A y 3 a B

**2023:** No hay información disponible hasta el 2 de diciembre 2023

## Enfoque del Indicador de Resultado con los Objetivos del Desarrollo Sostenible



**Objetivo 4:  
EDUCACIÓN  
DE CALIDAD**

# Indicadores de Resultados

"Cúcuta 2050, estrategia de Todos"

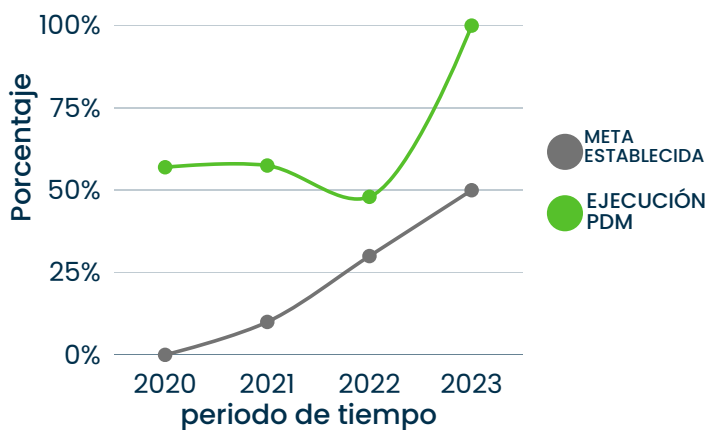
## INDICADOR DE RESULTADO:

## Casos resueltos a través de los métodos de resolución de conflictos

Dependencia a cargo: Secretaría de Gobierno

## RESULTADOS DEL INDICADOR

Casos resueltos a través de los métodos de resolución de conflictos




FUENTE: Alcaldía Municipal de San José de Cúcuta - índice de competitividad

META					EJECUCIÓN PDM			
2020	2021	2022	2023	CUATRENIO	2020	2021	2022	2023
0%	10%	30%	50%	50%	56,98%	57,50%	48,01%	100%

Se realizaron asistencias técnicas a servidores públicos; inspectores, comisarías y corregidores en el marco normativo de la conciliación en equidad amparado por la ley 2220 del 2022 por parte del ministerio de justicia y el derecho. Adicionalmente se fortalecieron los conciliadores en el marco normativo de la conciliación en equidad con un avance total del 100%.

## Enfoque del Indicador de Resultado con los Objetivos del Desarrollo Sostenible



# Indicadores de Resultados

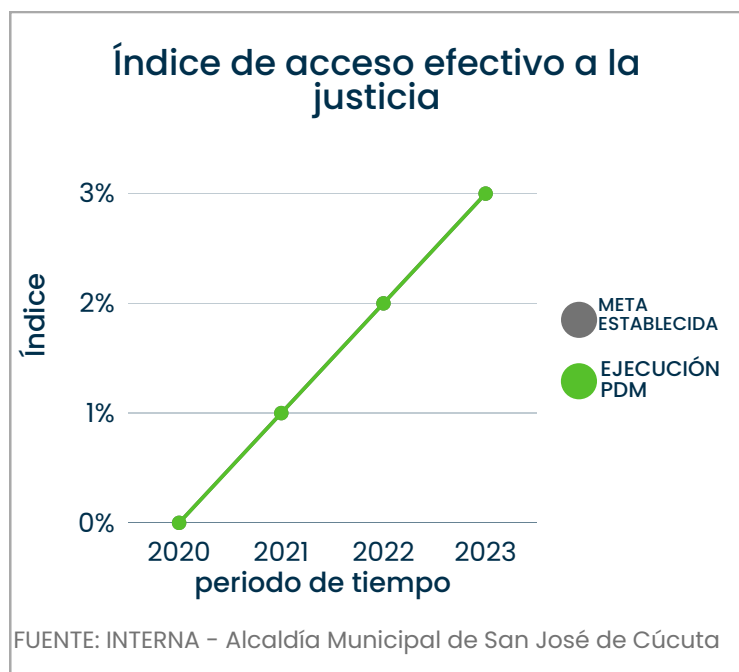
"Cúcuta 2050, estrategia de Todos"

## INDICADOR DE RESULTADO:

## Índice de acceso efectivo a la justicia

Dependencia a cargo: Secretaría de Gobierno


## RESULTADOS DEL INDICADOR



META					EJECUCIÓN PDM			
2020	2021	2022	2023	CUATRENIO	2020	2021	2022	2023
0%	1%	2%	3%	3%	0%	1%	2%	3%

Se realizaron jornadas de acceso a la justicia con la participación de las entidades de UNP, UBPD, UARIV, ICBF, UNIVERSIDAD LIBRE, Gobernación de Norte de Santander, DEFENSORIA DEL PUEBLO, CASA DE JUSTICIA con el fin de brindar servicios de forma clara, oportuna y eficaz. Con la comunidad del sector el Talento, Corregimiento de Agua Clara y Sector el Rodeo, para un 100% de cumplimiento

## Enfoque del Indicador de Resultado con los Objetivos del Desarrollo Sostenible



# Indicadores de Resultados

"Cúcuta 2050, estrategia de Todos"

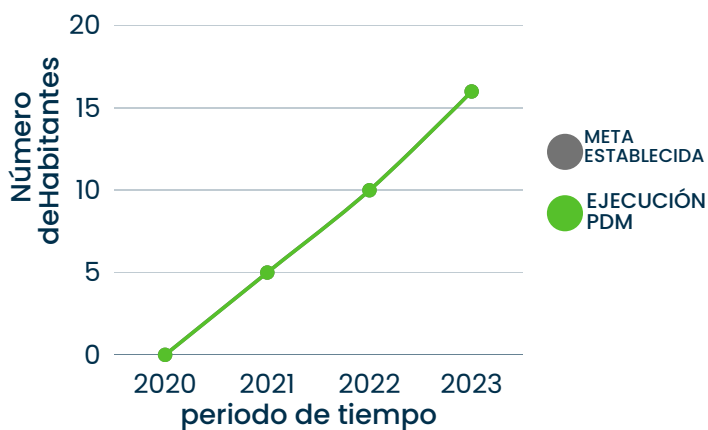
## INDICADOR DE RESULTADO:

## Índice de atención efectiva a Víctimas de trata de personas

Dependencia a cargo: Secretaría de Gobierno

## RESULTADOS DEL INDICADOR

Índice de atención efectiva a Víctimas de trata de personas



FUENTE: INTERNA - Alcaldía Municipal de San José de Cúcuta

META					EJECUCIÓN PDM			
2020	2021	2022	2023	CUATRENIOS	2020	2021	2022	2023
0	5	10	16	16	0	5	10	16

Se realizó el 100% de las atenciones a las víctimas de trata de personas de forma efectiva y siguiendo la ruta establecida para cubrir sus necesidades inmediatas, conocer sus derechos y el proceso judicial y de reconstrucción de proyecto de vida.

## Enfoque del Indicador de Resultado con los Objetivos del Desarrollo Sostenible



# Indicadores de Resultados

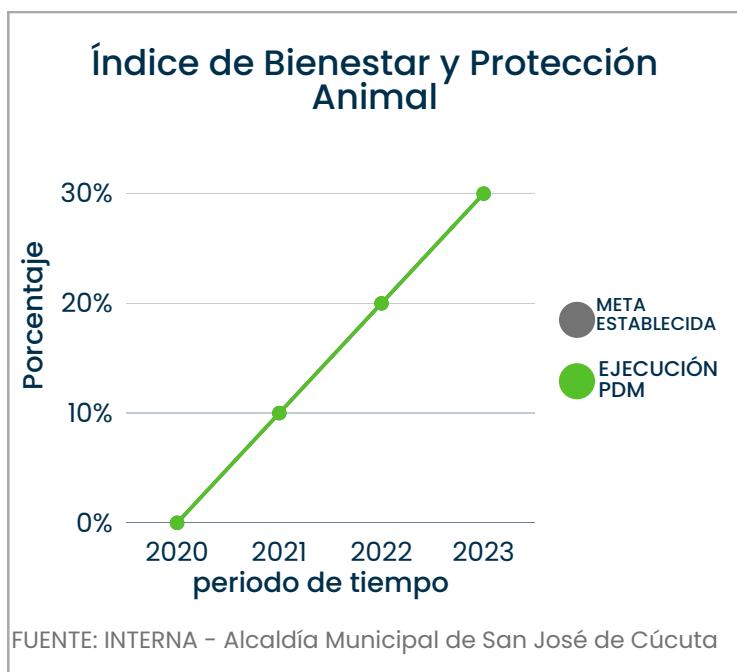
"Cúcuta 2050, estrategia de Todos"

## INDICADOR DE RESULTADO:

## Índice de Bienestar y Protección Animal

Dependencia a cargo: Secretaría de Gobierno

## RESULTADOS DEL INDICADOR



META					EJECUCIÓN PDM			
2020	2021	2022	2023	CUATRENIOS	2020	2021	2022	2023
0%	10%	20%	30%	30%	0%	10%	20%	30%

Se han realizado las jornadas de educación no formal en el tema de Bienestar Animal para impulsar el compromiso sobre la protección de los animales en su legislación, el bienestar animal y reconocer la sintiencia animal, cumpliéndose las metas establecidas hasta la vigencia 2022 y con un avance del 75% en la vigencia 2023.

## Enfoque del Indicador de Resultado con los Objetivos del Desarrollo Sostenible



# Indicadores de Resultados

"Cúcuta 2050, estrategia de Todos"

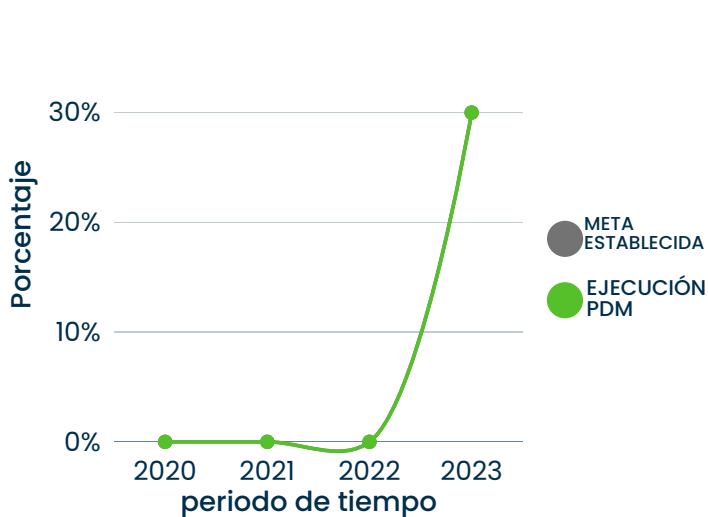
## INDICADOR DE RESULTADO:

## Índice de convivencia ciudadana

Dependencia a cargo: Secretaría de Gobierno

## RESULTADOS DEL INDICADOR

Índice de convivencia ciudadana



FUENTE: INTERNA - Alcaldía Municipal de San José de Cúcuta

META					EJECUCIÓN PDM			
2020	2021	2022	2023	CUATRENIOS	2020	2021	2022	2023
0%	0%	0%	30%	30%	0%	0%	0%	30%

La Secretaría de Gobierno de la Alcaldía de San José de Cúcuta ha capacitado a los infractores que cometieron conductas contrarias a la ley 1801 de 2016 obteniendo un 100% de cumplimiento en la ejecución de estas actividades.

## Enfoque del Indicador de Resultado con los Objetivos del Desarrollo Sostenible



Objetivo 16:  
PAZ, JUSTICIA E  
INSTITUCIONES  
SOLIDAS



Objetivo 17:  
ALIANZAS  
PARA LOGRAR  
LOS OBJETIVOS

# Indicadores de Resultados

"Cúcuta 2050, estrategia de Todos"

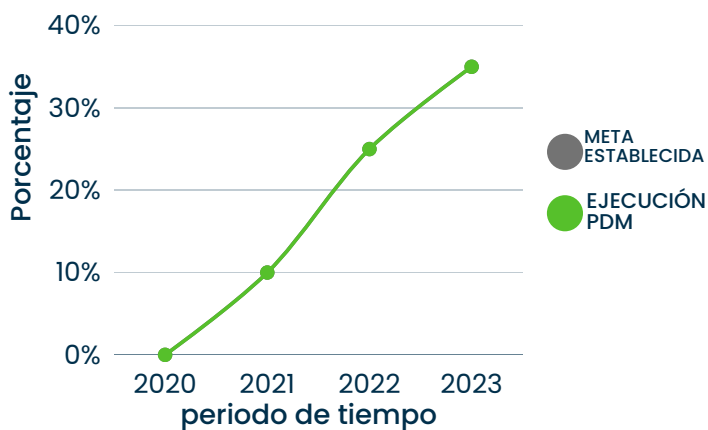
## INDICADOR DE RESULTADO:

## Índice de Derechos Humanos

Dependencia a cargo: Secretaría de Gobierno

### RESULTADOS DEL INDICADOR

#### Índice de Derechos Humanos




FUENTE: INTERNA - Alcaldía Municipal de San José de Cúcuta

META					EJECUCIÓN PDM			
2020	2021	2022	2023	CUATRENIO	2020	2021	2022	2023
0%	10%	25%	35%	35%	0%	10%	25%	35%

La Secretaría de Gobierno realizó el servicio de asistencia técnica para el diseño de acciones de defensa y protección de DDHH a líderes sociales, para informar las acciones políticas y legales para mejorar la protección de los derechos humanos, con un cumplimiento del 100% de las actividades programadas para tal fin.

## Enfoque del Indicador de Resultado con los Objetivos del Desarrollo Sostenible





# Indicadores de Resultados

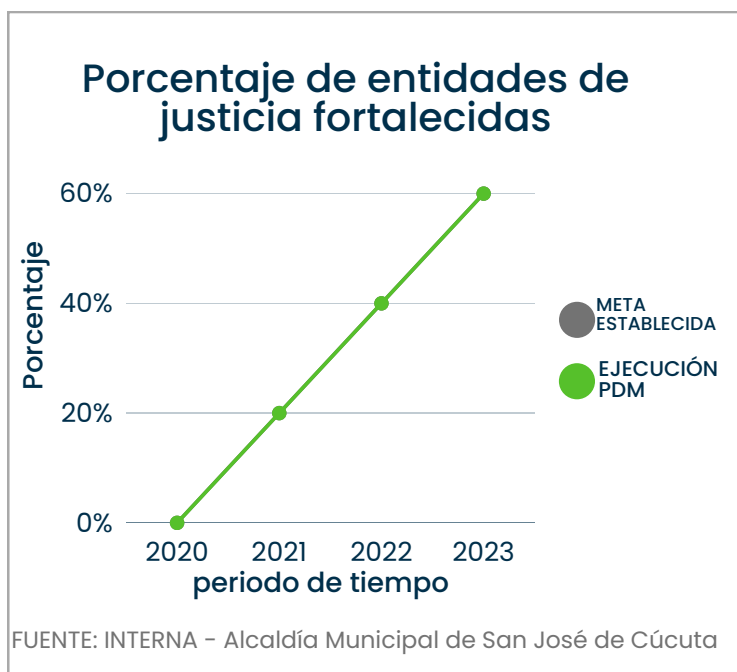
"Cúcuta 2050, estrategia de Todos"

## INDICADOR DE RESULTADO:

## Porcentaje de entidades de justicia fortalecidas

Dependencia a cargo: Secretaría de Gobierno

## RESULTADOS DEL INDICADOR



META					EJECUCIÓN PDM			
2020	2021	2022	2023	CUATRENIOS	2020	2021	2022	2023
0%	20%	40%	60%	60%	0%	20%	40%	60%

Se realizó fortalecimiento de entidades prestadoras del servicio de acceso a la justicia (Salas de audiencia) en cuanto a dotación de elementos tecnológicos y de oficina

## Enfoque del Indicador de Resultado con los Objetivos del Desarrollo Sostenible



# Indicadores de Resultados

"Cúcuta 2050, estrategia de Todos"

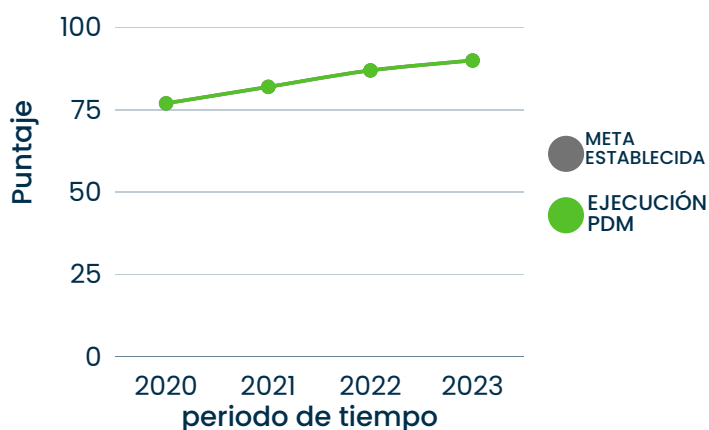
**INDICADOR DE RESULTADO:**

**Índice de gobierno abierto**

Dependencia a cargo: Secretaría de Gobierno

## RESULTADOS DEL INDICADOR

Índice de gobierno abierto




FUENTE: INTERNA - Alcaldía Municipal de San José de Cúcuta

META					EJECUCIÓN PDM			
2020	2021	2022	2023	CUATRENIO	2020	2021	2022	2023
77	82	87	90	90	77	82	87	90

El Índice de Gobierno Abierto (IGA), es un indicador sintético que mide el cumplimiento de normas estratégicas anticorrupción de la gestión pública territorial, se han realizado asistencias técnicas en temas de Gobierno abierto dando cumplimiento al 100% de las actividades programadas.

**Enfoque del Indicador de Resultado con los Objetivos del Desarrollo Sostenible**



# Indicadores de Resultados

"Cúcuta 2050, estrategia de Todos"

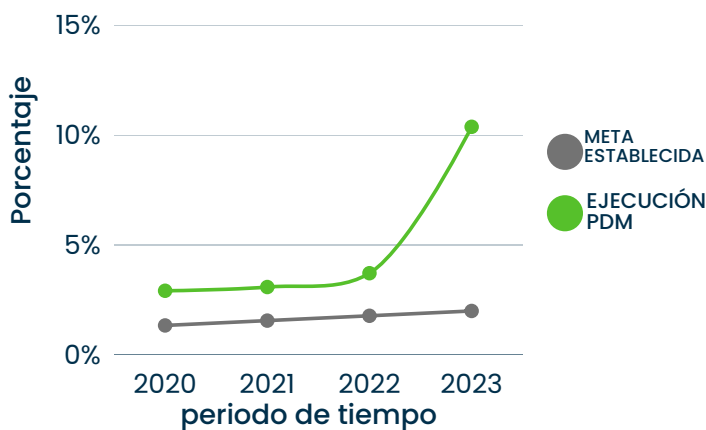
## INDICADOR DE RESULTADO:

## Apoyo a la actividad física, recreativa y deportiva

Dependencia a cargo: Instituto Municipal para la Recreación y el Deporte - IMRD

## RESULTADOS DEL INDICADOR

### Apoyo a la actividad física, recreativa y deportiva



FUENTE: INTERNA - Alcaldía Municipal de San José de Cúcuta

META					EJECUCIÓN PDM			
2020	2021	2022	2023	CUATRENIOS	2020	2021	2022	2023
1.34%	1.56%	1.78%	2.0%	2.0%	2,92%	3,09%	3,72%	10,39

El apoyo a la actividad física, recreativa y deportiva durante el cuatrenio logró cumplir y aumentar la meta establecida en el PDM incrementando más 8 puntos porcentuales

## Enfoque del Indicador de Resultado con los Objetivos del Desarrollo Sostenible



Objetivo 3:  
SALUD Y BIENESTAR

# Indicadores de Resultados

"Cúcuta 2050, estrategia de Todos"

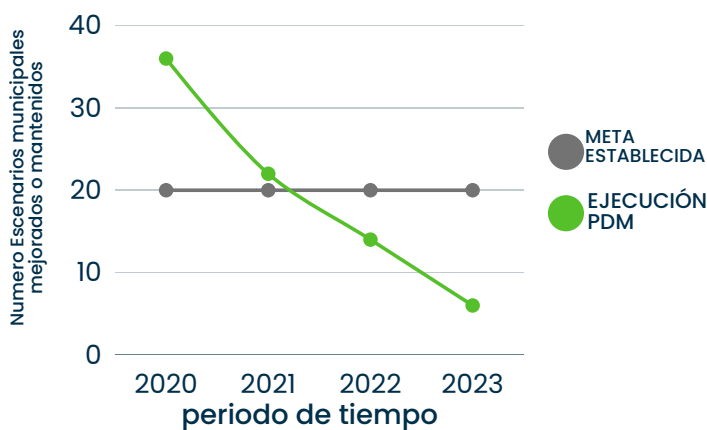
## INDICADOR DE RESULTADO:

## Escenarios municipales mejorados o mantenidos

Dependencia a cargo: Instituto Municipal para la Recreación y el Deporte - IMRD

## RESULTADOS DEL INDICADOR

Escenarios municipales mejorados o mantenidos



FUENTE: INTERNA - Alcaldía Municipal de San José de Cúcuta

META					EJECUCIÓN PDM			
2020	2021	2022	2023	CUATRENIO	2020	2021	2022	2023
20	20	20	20	80	36	22	14	6

A través de la gestión del IMRD Cúcuta se ha logrado avanzar en la intensión de cumplir con la meta de este indicador, faltando tan solo 2 dos escenarios deportivos o recreativos adecuados o mantenidos para el 2023 . La unidad de medida y la forma de cálculo del indicador de resultado es similar a la unidad de medida y forma de cálculo del producto del plan de desarrollo que integra este indicador, lo cual facilita su medición. Por último, se manifiesta que para los valores dados de las metas obtenidas por el IMRD se tuvo en cuenta también los escenarios construidos como Parque Playa y Polideportivo de Niña Ceci.

## Enfoque del Indicador de Resultado con los Objetivos del Desarrollo Sostenible



Objetivo 11:  
CIUDADES Y  
COMUNIDADES  
SOSTENIBLES

# Indicadores de Resultados

"Cúcuta 2050, estrategia de Todos"

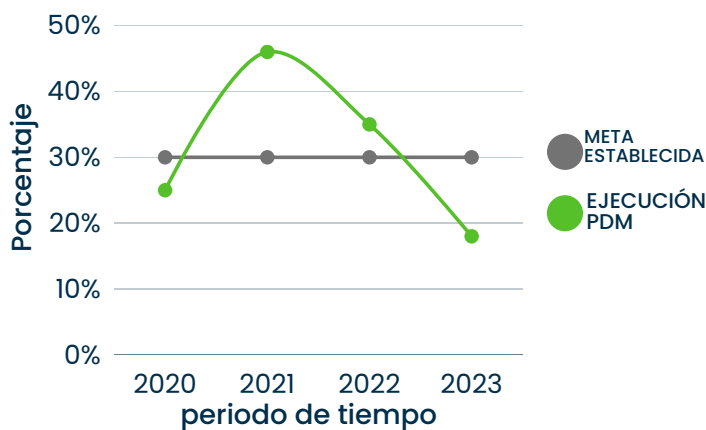
## INDICADOR DE RESULTADO:

## Escuelas deportivas implementadas

Dependencia a cargo: Instituto Municipal para la Recreación y el Deporte - IMRD

## RESULTADOS DEL INDICADOR

Escuelas deportivas implementadas



FUENTE: INTERNA - Alcaldía Municipal de San José de Cúcuta

META					EJECUCIÓN PDM			
2020	2021	2022	2023	CUATRENIO	2020	2021	2022	2023
30%	30%	30%	30%	30%	25%	46%	35%	18%

El IMRD, ha logrado superar la meta establecida para las vigencias, 2021, 2022, y a corte de 30 de junio de 2023 son 18 las escuelas implementadas, a excepción de la vigencia 2020; en donde, por efectos de la pandemia a causa del covid-19, se pudo impactar solo 25 escuelas, a pesar de un gran esfuerzo del Instituto por ejecutar este servicio a través de la virtualidad. Se deduce que los resultados obtenidos son superiores a los resultados programados, pero este se debe a que las necesidades de la comunidad son mayores a las previstas donde el IMRD con su capacidad de gestión y ejecución responder a estas necesidades generando un mayor resultado en el número de escuelas implementadas.

## Enfoque del Indicador de Resultado con los Objetivos del Desarrollo Sostenible



Objetivo 11:  
CIUDADES Y  
COMUNIDADES  
SOSTENIBLES

# Indicadores de Resultados

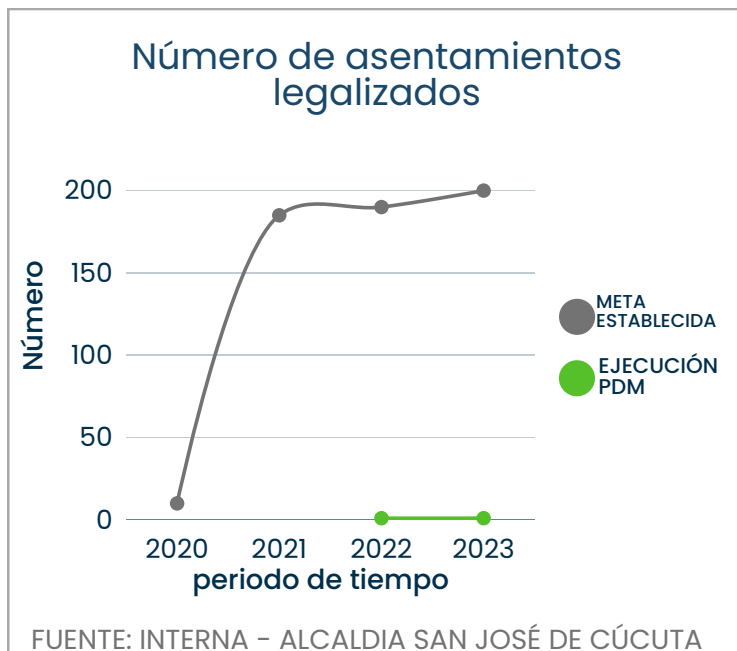
"Cúcuta 2050, estrategia de Todos"

## INDICADOR DE RESULTADO:

### Número de asentamientos legalizados

Dependencia a cargo: Departamento Administrativo de Planeación

## RESULTADOS DEL INDICADOR



META					EJECUCIÓN PDM			
2020	2021	2022	2023	CUATRENIO	2020	2021	2022	2023
4	4	5	5	37	0	0	1	1

Actualmente se encuentra en ejecución el convenio con la Universidad de Pamplona para la realización de estudios técnicos a 11 asentamientos no legalizados, insumo para continuar con el proceso de legalización.

## Enfoque del Indicador de Resultado con los Objetivos del Desarrollo Sostenible



Objetivo 11:  
CIUDADES Y  
COMUNIDADES  
SOSTENIBLES

# Indicadores de Resultados

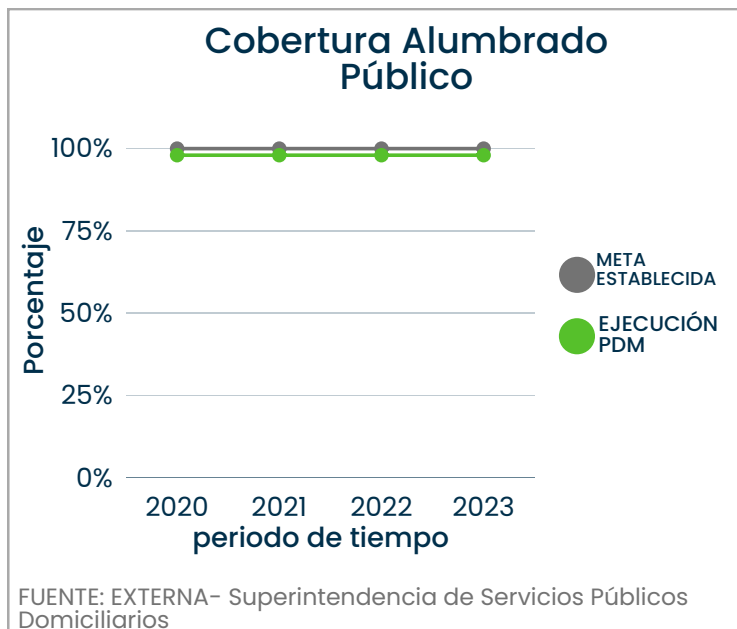
"Cúcuta 2050, estrategia de Todos"

## INDICADOR DE RESULTADO:

## Cobertura Alumbrado Público

Dependencia a cargo: Departamento Administrativo de Planeación

## RESULTADOS DEL INDICADOR



META					EJECUCIÓN PDM			
2020	2021	2022	2023	CUATRENIO	2020	2021	2022	2023
100%	100%	100%	100%	100%	98%	98%	98%	98%

Durante los cuatro años de estudio (2020,2021,2022,2023 corte de agosto) se ha mantenido constante el porcentaje de cobertura de este indicador en un 98% para el municipio San José de Cúcuta

## Enfoque del Indicador de Resultado con los Objetivos del Desarrollo Sostenible



Objetivo 7: ENERGÍA  
ASÉQUIBLE Y NO  
CONTAMINANTE

# Indicadores de Resultados

"Cúcuta 2050, estrategia de Todos"

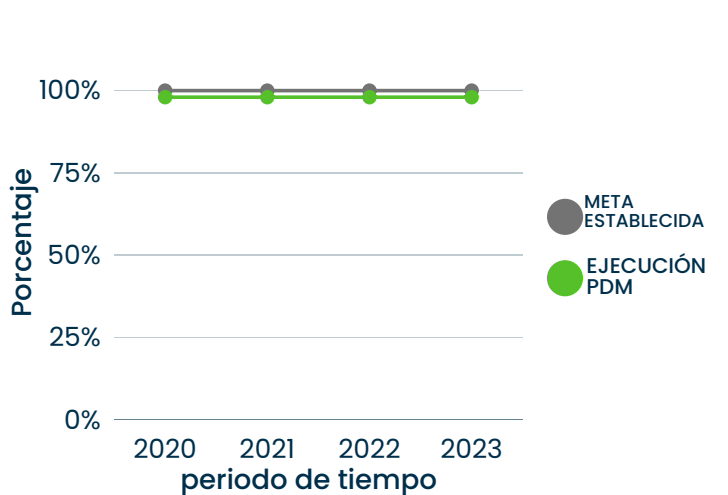
## INDICADOR DE RESULTADO:

## Cobertura de Aseo

Dependencia a cargo: Departamento Administrativo de Planeación

## RESULTADOS DEL INDICADOR

Cobertura de Aseo



FUENTE: EXTERNA- Superintendencia de Servicios Públicos Domiciliarios

META					EJECUCIÓN PDM			
2020	2021	2022	2023	CUATRENIO	2020	2021	2022	2023
100%	100%	100%	100%	100%	98%	98%	98%	98%

Durante los cuatro años de estudio (2020,2021,2022,2023 corte de agosto) se ha mantenido constante el porcentaje de cobertura de este indicador en un 98% para el municipio San José de Cúcuta.

## Enfoque del Indicador de Resultado con los Objetivos del Desarrollo Sostenible



Objetivo 6:  
AGUA LIMPIA Y  
SANEAMIENTO



# Indicadores de Resultados

"Cúcuta 2050, estrategia de Todos"

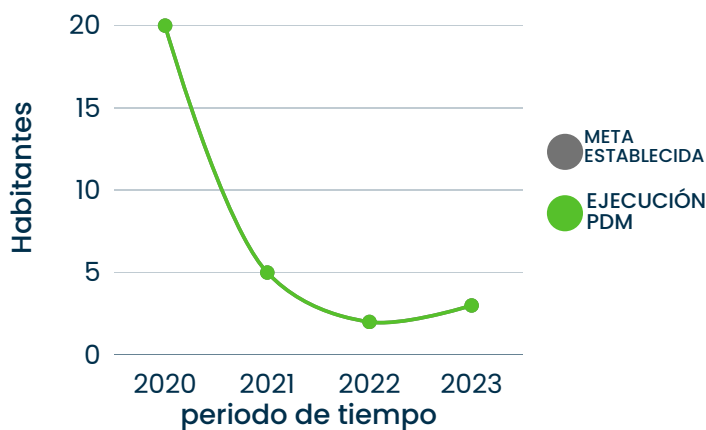
## INDICADOR DE RESULTADO:

**Número de personas en proceso de reintegración y reincorporación vinculadas a programas de fortalecimiento y asistencia técnica de las unidades de negocio**

Dependencia a cargo: Secretaría de Posconflicto y cultura de paz

## RESULTADOS DEL INDICADOR

Número de personas en proceso de reintegración y reincorporación vinculadas a programas de fortalecimiento y asistencia técnica de las unidades de negocio




FUENTE: INTERNA - Alcaldía de San José de Cúcuta

META					EJECUCIÓN PDM			
2020	2021	2022	2023	CUATRENIO	2020	2021	2022	2023
20	5	2	3	30	20	5	2	3

El 100% de las personas que se esperaba que estuvieran en estos programas se encuentran efectivamente participando en ellos. No hay ninguna persona elegible en proceso de reintegración y reincorporación que se haya quedado fuera de los programas de generación de ingresos de la dependencia por lo que se cumplieron las metas propuestas.

## Enfoque del Indicador de Resultado con los Objetivos del Desarrollo Sostenible



# Indicadores de Resultados

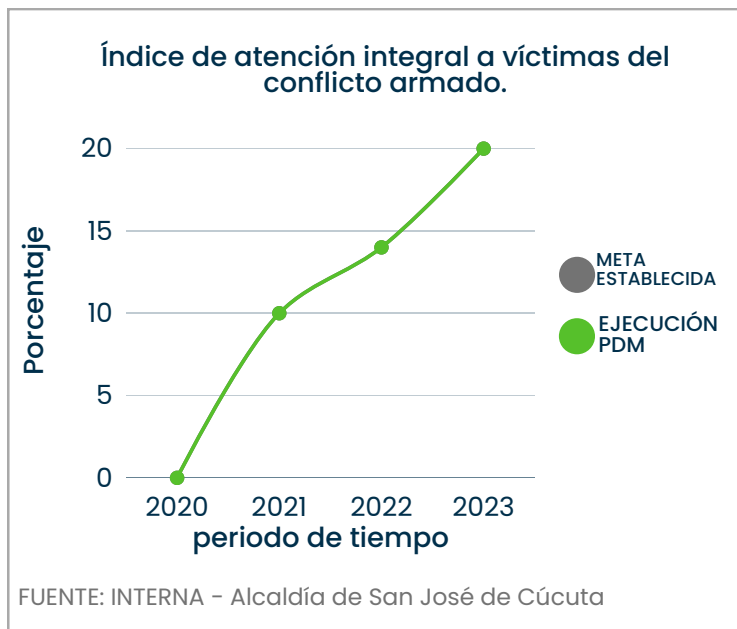
"Cúcuta 2050, estrategia de Todos"

## INDICADOR DE RESULTADO:

### Índice de atención integral a víctimas del conflicto armado

Dependencia a cargo: Secretaría de Posconflicto y cultura de paz

## RESULTADOS DEL INDICADOR



META					EJECUCIÓN PDM			
2020	2021	2022	2023	CUATRENIO	2020	2021	2022	2023
0	10 +	14 +	20 +	20 +	0	10 +	14 +	20 +

El índice de Atención integral a Víctimas del Conflicto Armado, evidencia que año a año para este cuatrenio en términos de Víctimas acompañadas en el proceso de medidas de satisfacción, Sentencias analizadas, ejecutadas y/o supervisadas, Personas Declarantes con ayuda humanitaria, Solicitudes tramitadas en jornadas de atención móviles, Mesas de participación en funcionamiento y Número de estrategias implementadas las metas establecidas han sido cumplidas, garantizando Atención Integral a las Víctimas del Conflicto Armado proyectadas bajo las metas de cada año

## Enfoque del Indicador de Resultado con los Objetivos del Desarrollo Sostenible



# Indicadores de Resultados

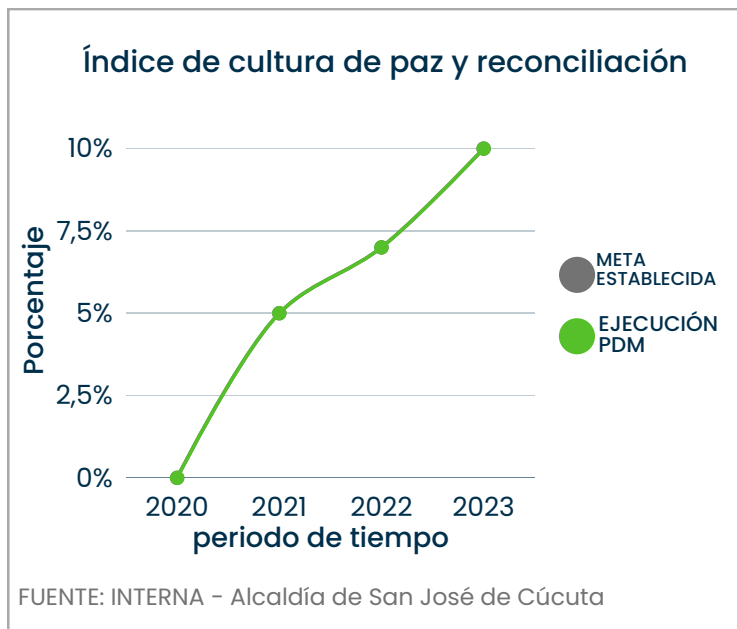
"Cúcuta 2050, estrategia de Todos"

## INDICADOR DE RESULTADO:

### Índice de cultura de paz y reconciliación

Dependencia a cargo: Secretaría de Posconflicto y cultura de paz


## RESULTADOS DEL INDICADOR



META					EJECUCIÓN PDM			
2020	2021	2022	2023	CUATRENIO	2020	2021	2022	2023
0%	5%	7%	10%	10%	0%	5%	7%	10%

El indicador índice de cultura de Paz y Reconciliación evidencia que las metas establecidas año a año para este cuatrenio fueron cumplidas con éxito, cumpliendo a cabalidad en términos de Iniciativas de memoria histórica asistidas técnicamente, Ciudadanos vinculados a procesos pedagógicos y de construcción de memoria, Eventos realizados, Acciones ejecutadas con las comunidades y Personas capacitadas, dando un cierre en el cuatrenio de 100% a la meta de crecimiento del 10%

## Enfoque del Indicador de Resultado con los Objetivos del Desarrollo Sostenible



# Indicadores de Resultados

"Cúcuta 2050, estrategia de Todos"

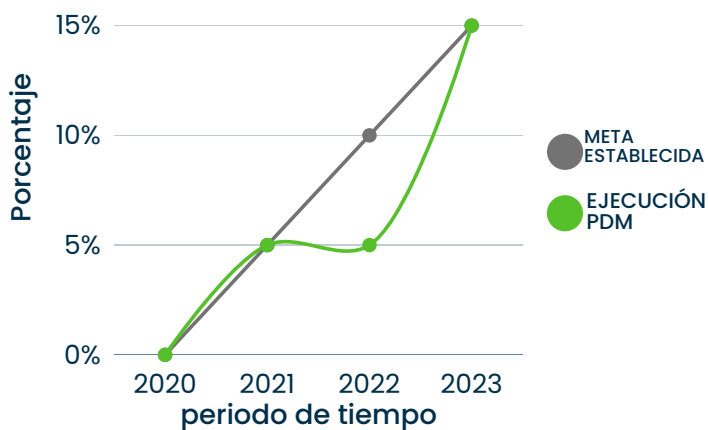
## INDICADOR DE RESULTADO:

### Nivel de cumplimiento del acuerdo de paz en el municipio

Dependencia a cargo: SECRETARÍA DE POSCONFLICTO Y CULTURA DE PAZ

## RESULTADOS DEL INDICADOR

### Nivel de cumplimiento del acuerdo de paz en el municipio




FUENTE: ALCALDÍA MUNICIPAL DE SAN JOSÉ DE CÚCUTA

META					EJECUCIÓN PDM			
2020	2021	2022	2023	CUATRENIO	2020	2021	2022	2023
0%	5%	10%	15%	15%	0%	5%	5%	20%

Se cumplieron a satisfacción con lo esperado para el año 2021 (5%), para el año 2022, el indicador muestra que solo se cumplió con la meta establecida de (10%) en un 84%, para el año 2023 se evidencia que las metas fueron logradas según el objetivo de crecimiento del 15%, lo que en acumulado deja ver que las metas establecidas para el cuatrenio se cumplen según lo esperado, incluso habiendo faltado un 20% para cumplir la meta del año 2022, pero que en el agregado se compensa con los resultados de los otros años.

## Enfoque del Indicador de Resultado con los Objetivos del Desarrollo Sostenible



# Indicadores de Resultados

"Cúcuta 2050, estrategia de Todos"

## INDICADOR DE RESULTADO:

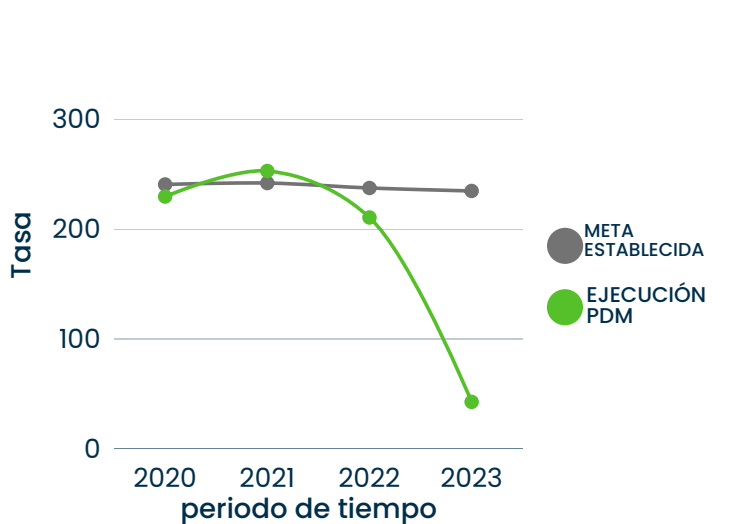
### Tasa de violencia intrafamiliar

Dependencia a cargo: SECRETARÍA DE SEGURIDAD CIUDADANA

## RESULTADOS DEL INDICADOR

\*2023 reporte primer cuatrimestre

### Tasa de violencia intrafamiliar




FUENTE: Policía Nacional de Colombia - Sistema de Información Estadístico Delincuencial y Contravencional (S IEDCO) - PONAL; Proyecciones Poblacionales DANE.

META					EJECUCIÓN PDM			
2020	2021	2022	2023	CUATRENIO	2020	2021	2022	2023
240.90	242.2	237.7	235	235	229.90	253.20	210.80	42.80

La tasa de violencia intrafamiliar en el año 2020 reporta 229.9 casos por cada 100 mil habitantes correspondiente al año de pandemia por COVID 19, este año los reportes de violencia intrafamiliar disminuyeron debido al confinamiento en la que estaban las familias no permitiendo que las víctimas denunciaran al convivir con sus agresores y siendo sujetos de amenazas; el siguiente año 2021 la tasa es de 253,2 casos por cada 100 mil habitantes, para el año 2022 se presenta una disminución en comparación a los años anteriores con 210,8 casos por cada 10 mil habitantes.

## Enfoque del Indicador de Resultado con los Objetivos del Desarrollo Sostenible



# Indicadores de Resultados

"Cúcuta 2050, estrategia de Todos"

## INDICADOR DE RESULTADO:

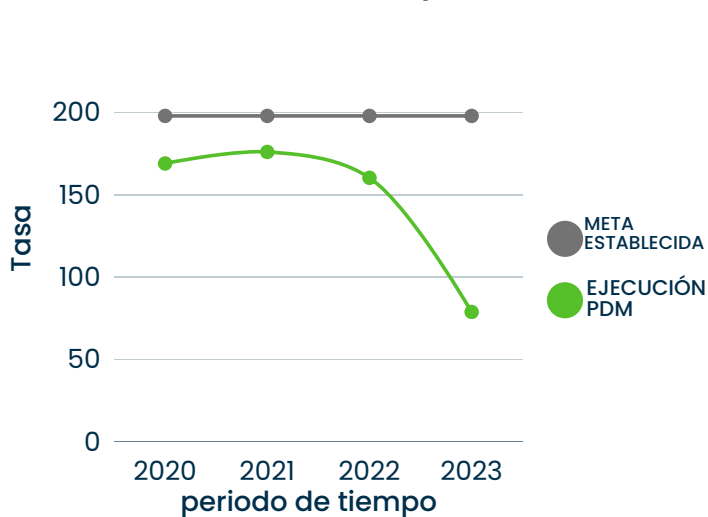
### Tasa de lesiones personales

Dependencia a cargo: SECRETARÍA DE SEGURIDAD CIUDADANA

## RESULTADOS DEL INDICADOR

\*2023 reporte primer cuatrimestre

Tasa de lesiones personales




FUENTE: Policía Nacional de Colombia - Sistema de Información Estadístico Delincuencial y Contravencional (S IEDCO) - PONAL; Proyecciones Poblacionales DANE.

META					EJECUCIÓN PDM			
2020	2021	2022	2023	CUATRENIO	2020	2021	2022	2023
198	198	198	198	198	169.10	176.10	160.40	78.90

La tasa de lesiones personales en el año 2020 reporta 169.1 casos por cada 100 mil habitantes estando por debajo de la línea base del mismo año, se puede sugerir que este indicador disminuyó debido al confinamiento en la que estaban las personas por la COVID-19 y en especial al cierre de los establecimientos donde usualmente se presentan riñas. Para el año 2021 se presenta un aumento en comparación al año anterior siendo de 176.1 casos por cada 100 mil habitantes. En el año 2022 disminuye a 160.4 casos por cada 100 mil habitantes.

## Enfoque del Indicador de Resultado con los Objetivos del Desarrollo Sostenible



# Indicadores de Resultados

"Cúcuta 2050, estrategia de Todos"

## INDICADOR DE RESULTADO:

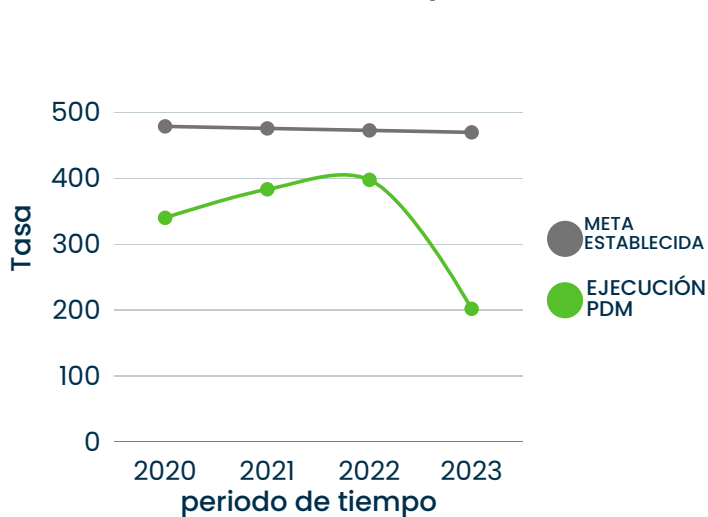
### Tasa de hurto a personas

Dependencia a cargo: SECRETARÍA DE SEGURIDAD CIUDADANA

## RESULTADOS DEL INDICADOR

\*2023 reporte primer cuatrimestre

Tasa de hurto a personas




FUENTE: Policía Nacional de Colombia - Sistema de Información Estadístico Delincuencial y Contravencional (S IEDCO) - PONAL; Proyecciones Poblacionales DANE.

META					EJECUCIÓN PDM			
2020	2021	2022	2023	CUATRENIO	2020	2021	2022	2023
479.1	476	473	470	470	340.2	383.5	397.9	202

En el año 2021 aumento a 383.5 casos por cada 100 mil habitantes, en el año 2022 presentó un nuevo incremento y se reportó en 397.9 casos por cada 100 mil habitantes y en lo que va del año 2023 se presentó 202.0 casos por cada 100 mil habitantes. En lo que va al mes de julio de 2023 se evidencia que el cuatrimestre 2020-2023 ha venido presentado un aumento en los últimos tres años por lo cual se deben los operativos y los procesos de investigación que permitan la captura de bandas delincuenciales.

## Enfoque del Indicador de Resultado con los Objetivos del Desarrollo Sostenible



# Indicadores de Resultados

"Cúcuta 2050, estrategia de Todos"

## INDICADOR DE RESULTADO:

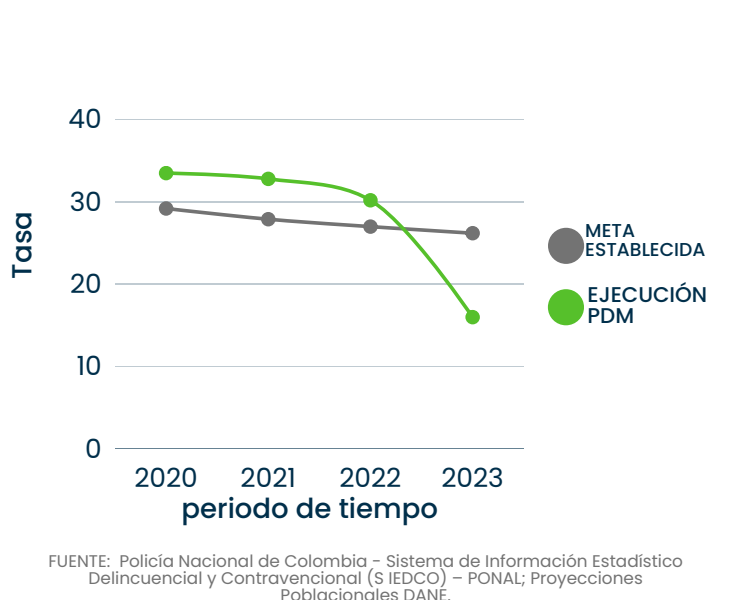
### Tasa de homicidios

Dependencia a cargo: SECRETARÍA DE SEGURIDAD CIUDADANA

## RESULTADOS DEL INDICADOR

\*2023 reporte primer cuatrimestre


Tasa de homicidios



META					EJECUCIÓN PDM			
2020	2021	2022	2023	CUATRENIO	2020	2021	2022	2023
29.2	27.9	27	26.2	26.2	33.5	32.8	30.2	16

La tasa de homicidios en el año 2020 reportó 33.5 casos por cada 100 mil habitantes, para el año 2021 presentó una disminución a 32.8 casos por cada 100 mil habitantes, en el año 2022 sigue la reducción a 30.2 casos por cada 100 mil habitantes y lo que va del año 2023 la tasa de homicidios presenta 16.0 casos por cada 100 mil habitantes.

## Enfoque del Indicador de Resultado con los Objetivos del Desarrollo Sostenible





# Indicadores de Resultados

"Cúcuta 2050, estrategia de Todos"

## INDICADOR DE RESULTADO:

### Tasa de delitos sexuales

Dependencia a cargo: SECRETARÍA DE SEGURIDAD CIUDADANA

## RESULTADOS DEL INDICADOR

\*2023 reporte primer cuatrimestre

Tasa de delitos sexuales




FUENTE: Policía Nacional de Colombia - Sistema de Información Estadístico Delincuencial y Contravencional (S IEDCO) - PONAL; Proyecciones Poblacionales DANE.

META					EJECUCIÓN PDM			
2020	2021	2022	2023	CUATRENIO	2020	2021	2022	2023
53.8	52.8	51.9	51	51	51.5	53.9	51.7	9.5

La tasa de delitos sexuales en el año 2020 presenta 51.50 casos por cada 100 mil habitantes, en el año 2021 aumentó a 53.9 casos por cada 100 mil habitantes, en el año 2022 presento una reducción en comparación a los dos años anteriores a 51.7 casos por cada 100 mil habitantes, para lo que va del año 2023 se presenta una tasa favorable según la tendencia con 9.5 casos por cada 100 mil habitantes.

## Enfoque del Indicador de Resultado con los Objetivos del Desarrollo Sostenible



# Indicadores de Resultados

"Cúcuta 2050, estrategia de Todos"

## INDICADOR DE RESULTADO:

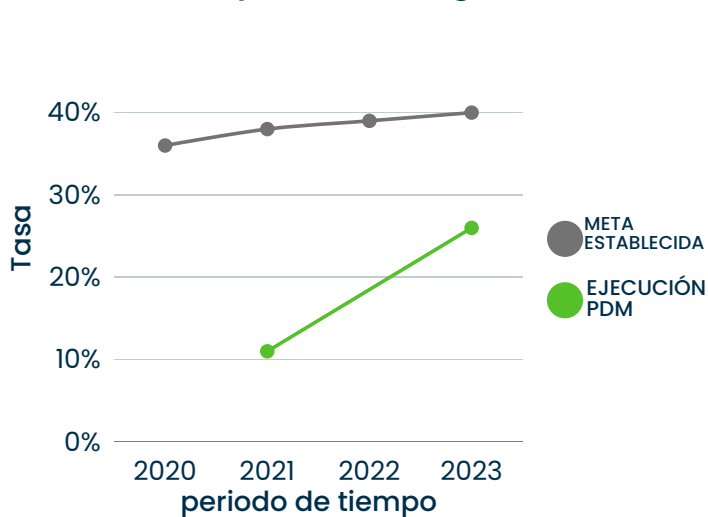
### Percepción de seguridad

Dependencia a cargo: SECRETARÍA DE SEGURIDAD CIUDADANA

## RESULTADOS DEL INDICADOR

\*2023 reporte primer cuatrimestre

### Percepción de seguridad




FUENTE: Encuesta de Percepción Ciudadana "Cucuta Como Vamos"

META					EJECUCIÓN PDM			
2020	2021	2022	2023	CUATRENIO	2020	2021	2022	2023
36%	38%	39%	40%	40%	-	11%	-	26%

El porcentaje de personas que se sienten seguras en el año 2021 reporta 11,40% y para el año 2023 un 26% lo cual nos muestra que las situaciones de violencia y de inseguridad ha llevado a un aumento de percepción negativa en la comunidad. En los años 2020 y 2022 no se presento la medición de este indicador por parte de "Cúcuta Como vamos"

## Enfoque del Indicador de Resultado con los Objetivos del Desarrollo Sostenible



# Indicadores de Resultados

"Cúcuta 2050, estrategia de Todos"

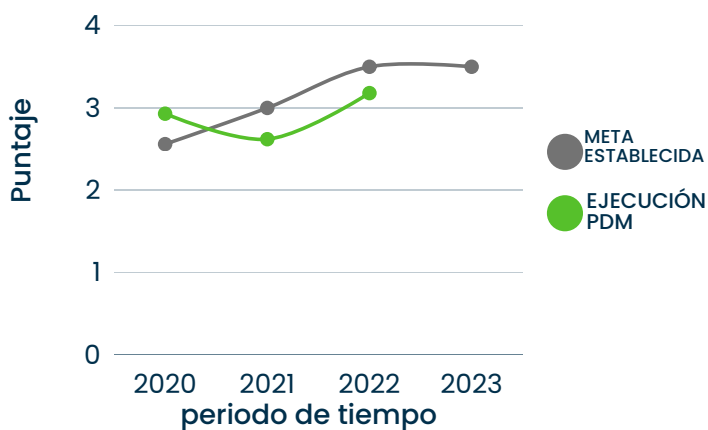
## INDICADOR DE RESULTADO:

### Investigación - INN 1 (Índice de Competitividad de ciudades)

Dependencia a cargo: OFICINA DE TECNOLOGÍAS DE LA INFORMACIÓN Y COMUNICACIÓN

## RESULTADOS DEL INDICADOR

### Investigación - INN 1 (Índice de Competitividad de ciudades)



FUENTE: Consejo privado de competitividad

META					EJECUCIÓN PDM			
2020	2021	2022	2023	CUATRENIO	2020	2021	2022	2023
2.56	3	3.5	3.5	1.5	2.93	2.62	3.18	-

En los últimos 3 años, el indicador de investigación del índice de competitividad ha venido mejorando. Sin embargo no ha alcanzado la meta del cuatrenio

## Enfoque del Indicador de Resultado con los Objetivos del Desarrollo Sostenible



Objetivo 2:  
**HAMBRE CERO**



Objetivo 8:  
**TRABAJO DECENTE Y CRECIMIENTO ECONÓMICO**

# Indicadores de Resultados

"Cúcuta 2050, estrategia de Todos"

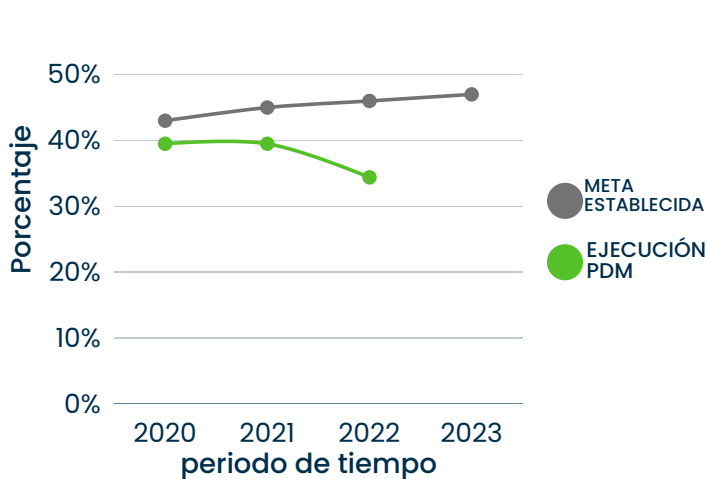
## INDICADOR DE RESULTADO:

### Hogares con conexión a internet suscrita

Dependencia a cargo: OFICINA DE TECNOLOGÍAS DE LA INFORMACIÓN Y COMUNICACIÓN

## RESULTADOS DEL INDICADOR

Hogares con conexión a internet suscrita



FUENTE: DANE

META					EJECUCIÓN PDM			
2020	2021	2022	2023	CUATRENIOS	2020	2021	2022	2023
43%	45%	46%	47%	47%	39.5%	39.5%	34.4%	-

Según el último reporte la conexión a internet en los hogares decreció, así mismo es necesario aumentar la cobertura en más de 10 puntos porcentuales.

## Enfoque del Indicador de Resultado con los Objetivos del Desarrollo Sostenible



Objetivo 2:  
**HAMBRE CERO**



Objetivo 8:  
**TRABAJO DECENTE Y CRECIMIENTO ECONÓMICO**

# Indicadores de Resultados

"Cúcuta 2050, estrategia de Todos"

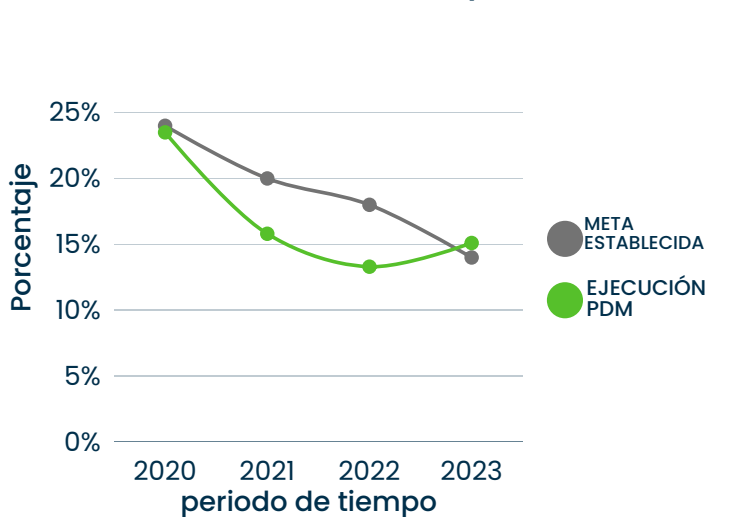
## INDICADOR DE RESULTADO:

### Tasa de Desempleo

Dependencia a cargo: SECRETARÍA DE DESARROLLO SOCIAL

## RESULTADOS DEL INDICADOR

Tasa de Desempleo



FUENTE: DANE - GEIH

META					EJECUCIÓN PDM			
2020	2021	2022	2023	CUATRENIO	2020	2021	2022	2023
24%	20%	18%	14%	14%	23.5%	15.8%	13.3%	15.10%

Durante la presente vigencia se ha venido presentando una mínima disminución porcentual de la tasa de desempleo, es importante destacar que los resultados obtenidos en este indicador provienen de una fuente externa y la misma contempla datos y análisis no solo del municipio San José de Cúcuta sino también del área metropolitana.

## Enfoque del Indicador de Resultado con los Objetivos del Desarrollo Sostenible



Objetivo 8:  
TRABAJO DECENTE  
Y CRECIMIENTO  
ECONÓMICO

# Indicadores de Resultados

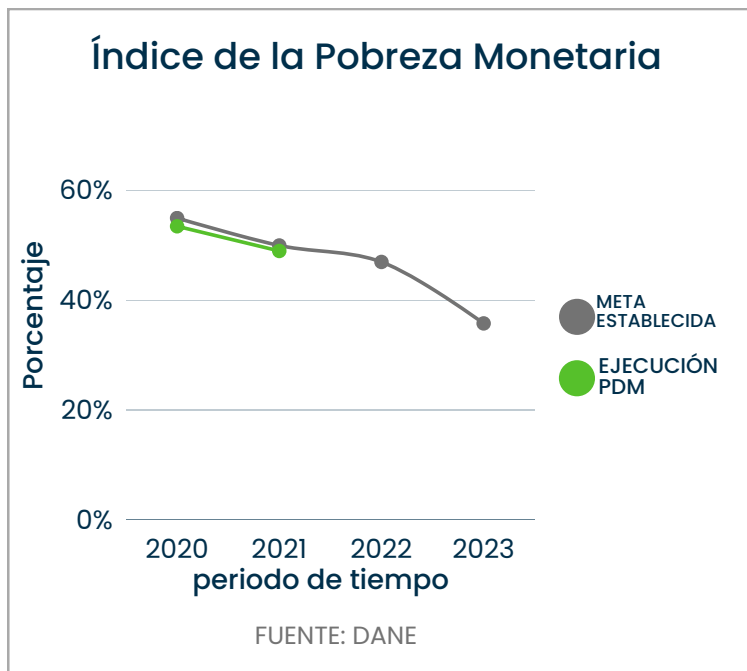
"Cúcuta 2050, estrategia de Todos"

## INDICADOR DE RESULTADO:

### Índice de la Pobreza Monetaria

Dependencia a cargo: SECRETARÍA DE DESARROLLO SOCIAL

## RESULTADOS DEL INDICADOR



META					EJECUCIÓN PDM			
2020	2021	2022	2023	CUATRENIO	2020	2021	2022	2023
55%	50%	47%	35.8%	35.85	53.5%	49%	A LA ESPERA DE RESULTADOS	A LA ESPERA DE RESULTADOS

El DANE presenta las cifras oficiales de pobreza monetaria, las cuales corresponden a la actualización metodológica (actualización de las líneas de pobreza monetaria y pobreza monetaria extrema) con base en la información de la Encuesta Nacional de Presupuesto de los Hogares - ENPH 2016-2017. En 2021, Cúcuta y su AM experimentó una pobreza monetaria del 49% para el año 2021 (último año de estudio) ocupando el octavo lugar a nivel nacional.

**Enfoque del Indicador de Resultado con los Objetivos del Desarrollo Sostenible**



# Indicadores de Resultados

"Cúcuta 2050, estrategia de Todos"

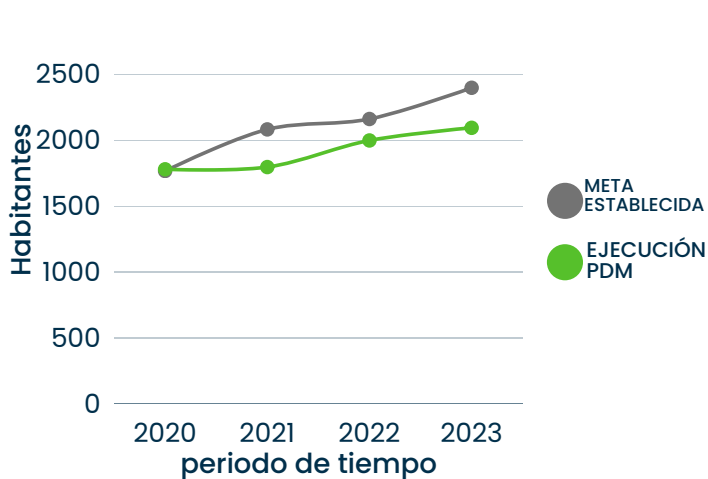
## INDICADOR DE RESULTADO:

### Número de pequeños productores asociados a nivel regional

Dependencia a cargo: SECRETARÍA DE DESARROLLO SOCIAL

## RESULTADOS DEL INDICADOR

Número de pequeños productores asociados a nivel regional



FUENTE: Alcaldía Municipal de San José de Cúcuta

META					EJECUCIÓN PDM			
2020	2021	2022	2023	CUATRENIO	2020	2021	2022	2023
1768	2084	2163	2400	2400	1781	1798	2000	2096

Durante la vigencia entre 2020 y agosto del 2023, se ha apoyado la asociatividad de los pequeños productores agropecuarios donde se han constituido 20 asociaciones nuevas en actividades de ganadería, agropecuaria, cacao, café, pollos de engorde y otros, para un total de 328 productores asociados, esto ha mostrado un incremento anual a nivel de productores asociados a nivel regional.

## Enfoque del Indicador de Resultado con los Objetivos del Desarrollo Sostenible



Objetivo 2:  
**HAMBRE CERO**



Objetivo 8:  
**TRABAJO DECENTE Y CRECIMIENTO ECONÓMICO**

# Indicadores de Resultados

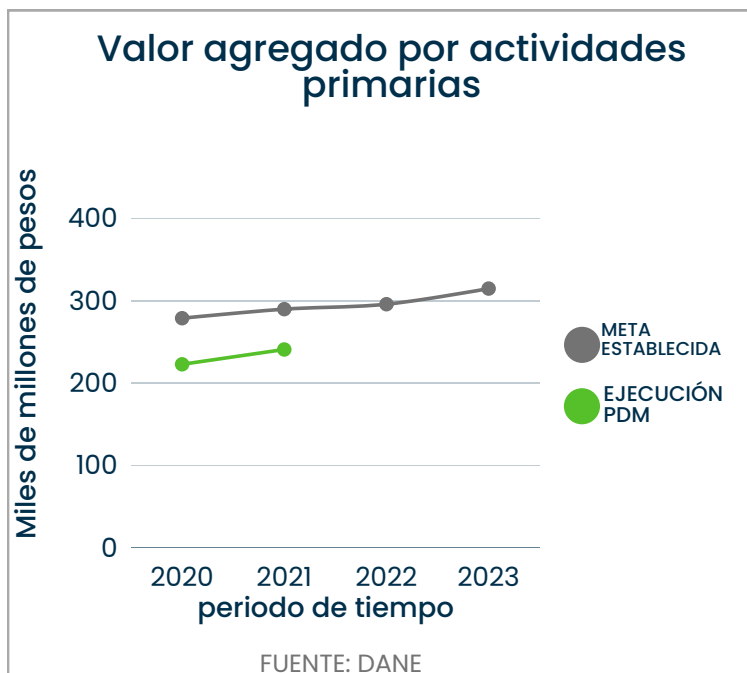
"Cúcuta 2050, estrategia de Todos"

## INDICADOR DE RESULTADO:

### Valor agregado por actividades primarias

Dependencia a cargo: SECRETARÍA DE DESARROLLO SOCIAL

## RESULTADOS DEL INDICADOR



META					EJECUCIÓN PDM			
2020	2021	2022	2023	CUATRENIO	2020	2021	2022	2023
279	290	296	315	315	223	241	-	-

De acuerdo a la agrupación de grandes actividades económicas, el Valor Agregado Municipal (VA) a precios corrientes, es calculada por el DANE, con periodicidad anual. Metodológicamente el VA, es utilizado como forma alterna de cálculo para la producción de bienes y servicios, que en este en particular, aglomera todas actividades de; Agricultura, ganadería, caza, silvicultura y pesca; y explotación minera. En tal sentido, los únicos dos reportes del cuatrienio corresponden a 2020 y 2021, e indican, que en el primer año, el VA las actividades primarias fue de 223 mil millones de pesos a precios corrientes.

## Enfoque del Indicador de Resultado con los Objetivos del Desarrollo Sostenible



Objetivo 2:  
**HAMBRE CERO**



Objetivo 8:  
**TRABAJO DECENTE Y CRECIMIENTO ECONÓMICO**



# Indicadores de Resultados

"Cúcuta 2050, estrategia de Todos"

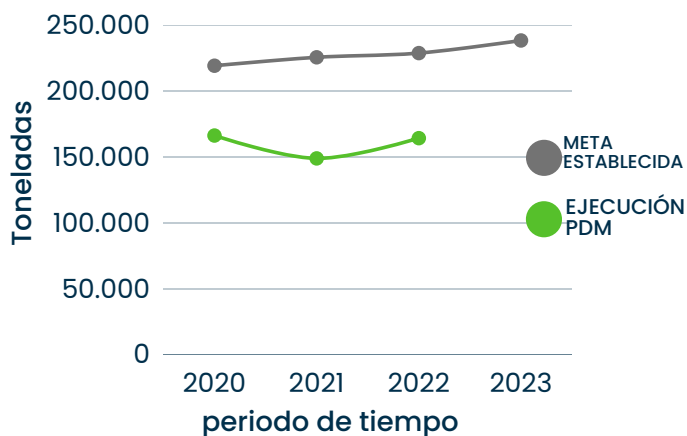
## INDICADOR DE RESULTADO:

### Crecimiento de la producción agrícola

Dependencia a cargo: SECRETARÍA DE DESARROLLO SOCIAL

## RESULTADOS DEL INDICADOR

### Crecimiento de la producción agrícola



FUENTE: EVA - Evaluación Agropecuaria Municipal

META					EJECUCIÓN PDM			
2020	2021	2022	2023	CUATRENIO	2020	2021	2022	2023
219390	225780	228975	238560	238560	166375,95	149012,45	164385,21	A LA ESPERA DE RESULTADOS

La tendencia de la EVA fue en ascenso en la línea base del 2018 al 2022, aunque los resultados del indicador no cumple con las metas establecidas es importante mencionar que los resultados superaron más del 65% en lo que va de corte de julio del 2023, lo que indica una respuesta positiva a las acciones que viene desarrollando la secretaría con el indicador mencionado.

## Enfoque del Indicador de Resultado con los Objetivos del Desarrollo Sostenible



Objetivo 2:  
**HAMBRE CERO**



Objetivo 8:  
**TRABAJO DECENTE Y CRECIMIENTO ECONÓMICO**

# Indicadores de Resultados

"Cúcuta 2050, estrategia de Todos"

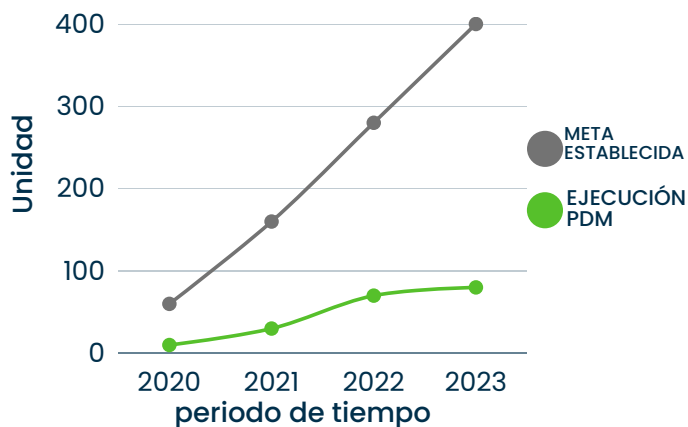
## INDICADOR DE RESULTADO:

**Número de pequeños productores en mercados formales (compras públicas, agricultura por contrato, etc.)**

Dependencia a cargo: SECRETARÍA DE DESARROLLO SOCIAL

## RESULTADOS DEL INDICADOR

Número de pequeños productores en mercados formales (compras públicas, agricultura por contrato, etc.)



FUENTE: Alcaldía Municipal de San José de Cúcuta

META					EJECUCIÓN PDM			
2020	2021	2022	2023	CUATRENIO	2020	2021	2022	2023
60	160	280	400	400	10	30	70	80

La secretaría de Desarrollo social ha incentivado la asociatividad de los pequeños productores agropecuarios que permite el aumento de capacidad instalada para el cubrimiento de la demanda, así mismo se estableció la estrategia de mercado campesino donde se dió la participación en una comercialización directa entre productor agropecuario y consumidor final, de acuerdo a lo anterior la meta establecida para la participación de mercados campesinos en el cuatrenio es de 80 productores beneficiados.

**Enfoque del Indicador de Resultado con los Objetivos del Desarrollo Sostenible**



**Objetivo 2:  
HAMBRE  
CERO**



**Objetivo 8:  
TRABAJO DECENTE  
Y CRECIMIENTO  
ECONÓMICO**

# Indicadores de Resultados

"Cúcuta 2050, estrategia de Todos"

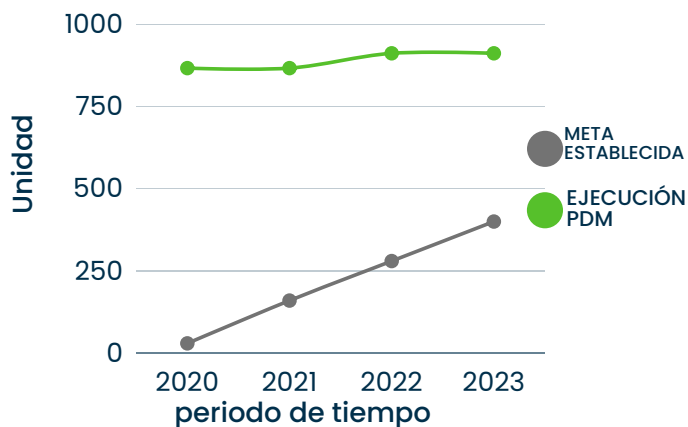
## INDICADOR DE RESULTADO:

Número de pequeños productores en cadenas de transformación agroindustrial

Dependencia a cargo: SECRETARÍA DE DESARROLLO SOCIAL

## RESULTADOS DEL INDICADOR

Número de pequeños productores en cadenas de transformación agroindustrial



FUENTE: Alcaldía Municipal de San José de Cúcuta

META					EJECUCIÓN PDM			
2020	2021	2022	2023	CUATRENIO	2020	2021	2022	2023
30	160	280	400	400	866	866	911	911

Los pequeños productores en cadena de transformación agroindustrial se han incrementado. A partir del año 2022 con las asociaciones Aguafrucol que transforma la guayaba en bocadillo quienes realizan el proceso cada dos meses durante el año y la asociación de mujeres en la transformación del cacao en chocolatería fina tipo exportación; sin olvidar la AsoZulia que tiene 855 usuarios donde transforman el paddy verde en arroz blanco en el molino y Asocapal con 11 usuarios en transformación del cacao a chocolatería fina.

Enfoque del Indicador de Resultado con los Objetivos del Desarrollo Sostenible



Objetivo 2:  
HAMBRE  
CERO



Objetivo 8:  
TRABAJO DECENTE  
Y CRECIMIENTO  
ECONÓMICO

# Indicadores de Resultados

"Cúcuta 2050, estrategia de Todos"

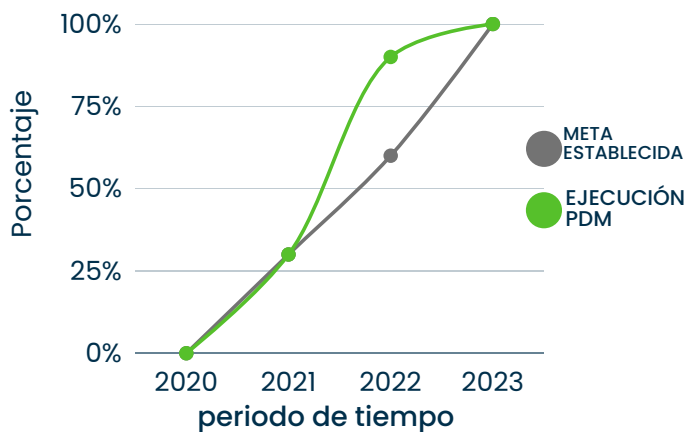
## INDICADOR DE RESULTADO:

### Porcentaje de espacios de participación institucional en funcionamiento

Dependencia a cargo: SECRETARÍA DE DESARROLLO SOCIAL

## RESULTADOS DEL INDICADOR

Porcentaje de espacios de participación institucional en funcionamiento



FUENTE: Alcaldía Municipal de San José de Cúcuta

META					EJECUCIÓN PDM			
2020	2021	2022	2023	CUATRENIO	2020	2021	2022	2023
0%	30%	60%	100%	100%	0%	30%	90%	100%

La subsecretaría de participación comunitaria realiza acompañamiento a los diferentes espacios de participación ciudadana legalmente constituidos con el objetivo de garantizar una participación activa, ilustrando e informando a la ciudadanía, en este sentido se realizó un diagnóstico donde se identificaron 36 espacios de participación ciudadana sesionando de los 44 legalmente constituidos.

## Enfoque del Indicador de Resultado con los Objetivos del Desarrollo Sostenible



Objetivo 2:  
**HAMBRE CERO**



Objetivo 8:  
**TRABAJO DECENTE Y CRECIMIENTO ECONÓMICO**

# Indicadores de Resultados

"Cúcuta 2050, estrategia de Todos"

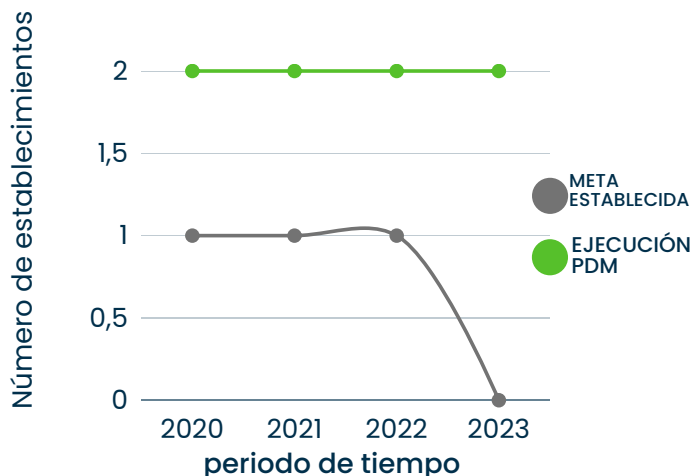
## INDICADOR DE RESULTADO:

**Redes culturales y artísticas activas en la ciudad**

Dependencia a cargo: SECRETARÍA DE CULTURA Y TURISMO

## RESULTADOS DEL INDICADOR

Redes culturales y artísticas activas en la ciudad



FUENTE: Alcaldía Municipal de San José de Cúcuta

META					EJECUCIÓN PDM			
2020	2021	2022	2023	CUATRENIO	2020	2021	2022	2023
1	1	1	0	3	2	2	2	2

Este indicador se proyectó en las vigencias 2020, 2021 y 2022 con la consolidación de las redes culturales en las cuales se encuentran, la red municipal de lectura y escritura de la biblioteca y la red de formación cultural.

Para la vigencia 2023 se están ejecutando la red municipal de lectura y escritura de la biblioteca y la red de formación cultural, así mismo se espera consolidación de la red cultural del municipio de San José de Cúcuta.

**Enfoque del Indicador de Resultado con los Objetivos del Desarrollo Sostenible**



**Objetivo 11:  
CIUDADES Y  
COMUNIDADES  
SOSTENIBLES**

# Indicadores de Resultados

"Cúcuta 2050, estrategia de Todos"

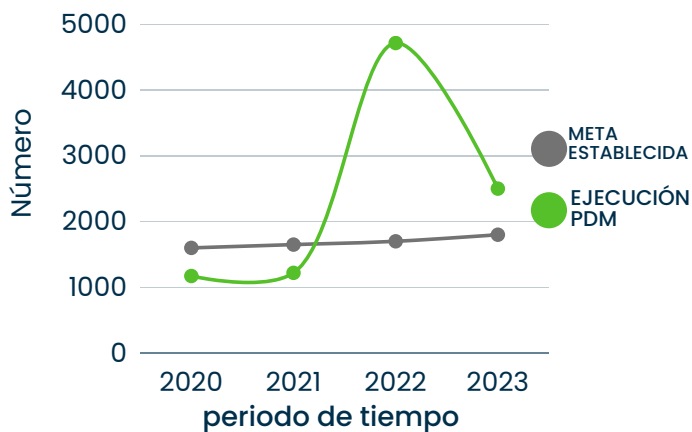
## INDICADOR DE RESULTADO:

### Acceso de la población a formación artística y cultural

Dependencia a cargo: SECRETARÍA DE CULTURA Y TURISMO

## RESULTADOS DEL INDICADOR

### Acceso de la población a formación artística y cultural



FUENTE: Alcaldía Municipal de San José de Cúcuta

META					EJECUCIÓN PDM			
2020	2021	2022	2023	CUATRENIUM	2020	2021	2022	2023
1600	1650	1700	1800	1800	1173	1221	4711	2500

Los espacios con los que cuenta el municipio las cuales están repartidas en 116 escuelas en la zona rural y 9 escuelas en la zona urbana, así mismo para la vigencia 2023 se proyecta un formar a un aproximado de 2500 personas en los diferentes espacios con los que contamos los cuales están ubicados en las 10 comunas y en las siguientes áreas artísticas: ARTES PLÁSTICAS (Personas en Condición de Discapacidad), ARTES PLÁSTICAS, ARTESANÍAS, ARTES PLÁSTICAS, COMUNIDAD INDÍGENA INGA, COMUNIDAD INDÍGENA KICHWA, COMUNIDAD ROOM, DANZA, MÚSICA, LITERATURA, MÚSICA AFRODESCENDIENTES, MÚSICA Y TEATRO.

## Enfoque del Indicador de Resultado con los Objetivos del Desarrollo Sostenible



Objetivo 11:  
CIUDADES Y  
COMUNIDADES  
SOSTENIBLES

# Indicadores de Resultados

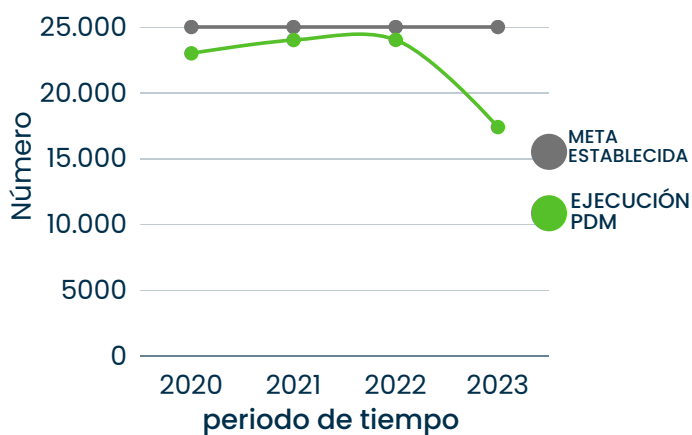
## INDICADOR DE RESULTADO:

### Acceso de la población a servicios bibliotecarios

Dependencia a cargo: SECRETARÍA DE CULTURA Y TURISMO

## RESULTADOS DEL INDICADOR

### Acceso de la población a servicios bibliotecarios



FUENTE: Alcaldía Municipal de San José de Cúcuta

META					EJECUCIÓN PDM			
2020	2021	2022	2023	CUATRENIOS	2020	2021	2022	2023
25000	25000	25000	25000	25000	23000	24011	24023	17400

Este indicador se proyectó en las vigencias 2020, 2021 y 2022 se ejecutaron con la red municipal de lectura y escritura de la biblioteca el cual mancomunada mente se hace realidad con la corporación biblioteca pública Julio Pérez Ferrer, el cual presta el servicio mencionado en la descripción y para la vigencia 2023 a corte junio se llevan 17,400 usuarios atendidos

## Enfoque del Indicador de Resultado con los Objetivos del Desarrollo Sostenible



Objetivo 11:  
CIUDADES Y  
COMUNIDADES  
SOSTENIBLES

# Indicadores de Resultados

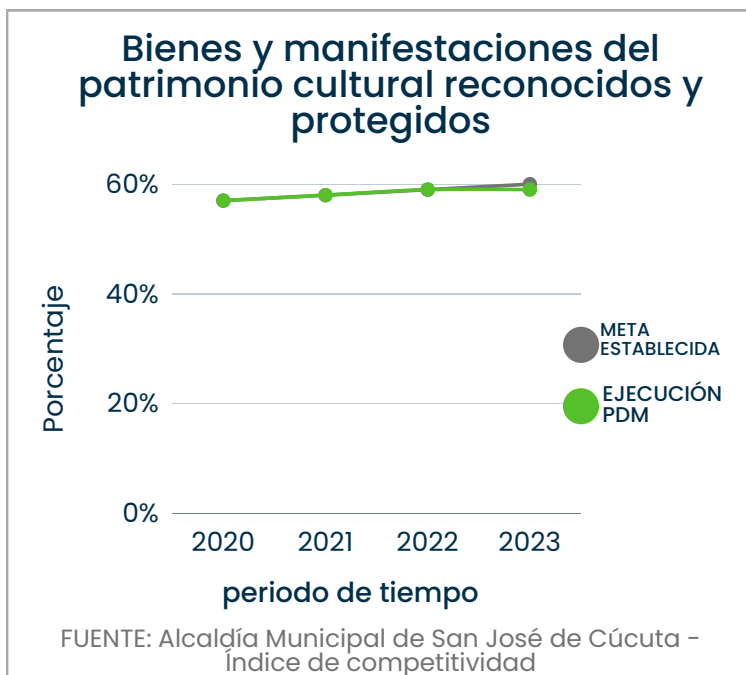
"Cúcuta 2050, estrategia de Todos"

## INDICADOR DE RESULTADO:

**Bienes y manifestaciones del patrimonio cultural reconocidos y protegidos**

Dependencia a cargo: SECRETARÍA DE CULTURA Y TURISMO

## RESULTADOS DEL INDICADOR



META					EJECUCIÓN PDM			
2020	2021	2022	2023	CUATRENIOS	2020	2021	2022	2023
57%	58%	59%	60%	60%	57%	58%	59%	59%

Este indicador se ha logrado avanzar realizando un trabajo de investigación y levantamiento de información en las fichas BIC que adelanta la Secretaría de Cultura y Turismo en pro del cumplimiento del indicador de resultado.

**Enfoque del Indicador de Resultado con los Objetivos del Desarrollo Sostenible**



**Objetivo 11:  
CIUDADES Y  
COMUNIDADES  
SOSTENIBLES**



# Indicadores de Resultados

"Cúcuta 2050, estrategia de Todos"

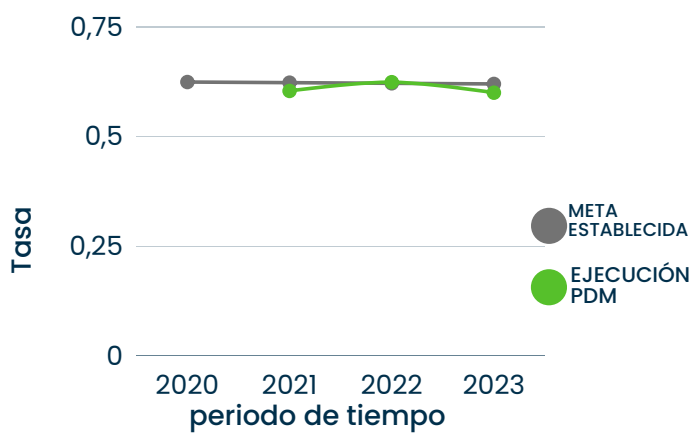
## INDICADOR DE RESULTADO:

### Tasa de violencia contra las mujeres

Dependencia a cargo: SECRETARÍA DE EQUIDAD DE GÉNERO

## RESULTADOS DEL INDICADOR

### Tasa de violencia contra las mujeres



FUENTE: Instituto Nacional de Medicina Legal y Ciencias Forenses (Revista FORENSIS)

META					EJECUCIÓN PDM			
2020	2021	2022	2023	CUATRENIUM	2020	2021	2022	2023
0.62435	0.6229	0.62145	0.62	0.62	-	0.604	0.624	0.6

En el análisis de datos relacionados con la violencia contra las mujeres, es importante reconocer que en el año 2020 no se cuentan con cifras disponibles sobre el número de mujeres víctimas de violencia en categorías como feminicidios, delitos sexuales y violencia intrafamiliar. Sin embargo, a partir del año 2021, se dispone de información detallada que abarca hasta el año 2023. Esta falta de datos para el año 2020 puede deberse a diversos factores, como problemas en la recopilación, registro o reporte de información durante ese período.

## Enfoque del Indicador de Resultado con los Objetivos del Desarrollo Sostenible



# Indicadores de Resultados

"Cúcuta 2050, estrategia de Todos"

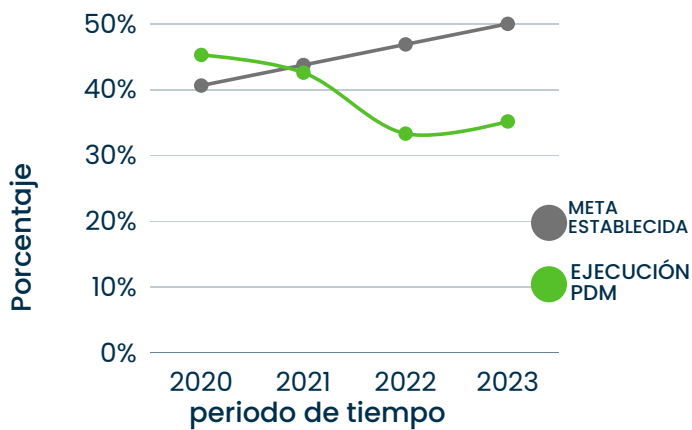
## INDICADOR DE RESULTADO:

### Porcentaje de mujeres en cargos directivos de la Alcaldía

Dependencia a cargo: SECRETARÍA DE EQUIDAD DE GÉNERO

## RESULTADOS DEL INDICADOR

Porcentaje de mujeres en cargos directivos de la Alcaldía.



FUENTE: Alcaldía de San José de Cúcuta  
Talento Humano

META					EJECUCIÓN PDM			
2020	2021	2022	2023	CUATRENIO	2020	2021	2022	2023
40.63%	43.75%	46.88%	50%	50%	45.28%	42.59%	33.33%	35.18%

Se evidencia que los primeros años del cuatrienio el indicador superó las metas propuestas. Sin embargo, los últimos dos años bajó considerablemente el porcentaje de mujeres en cargos directivos, lo que dificulta que la meta del cuatrienio pueda cumplirse con los resultados que se tienen hasta el momento.

## Enfoque del Indicador de Resultado con los Objetivos del Desarrollo Sostenible



# Indicadores de Resultados

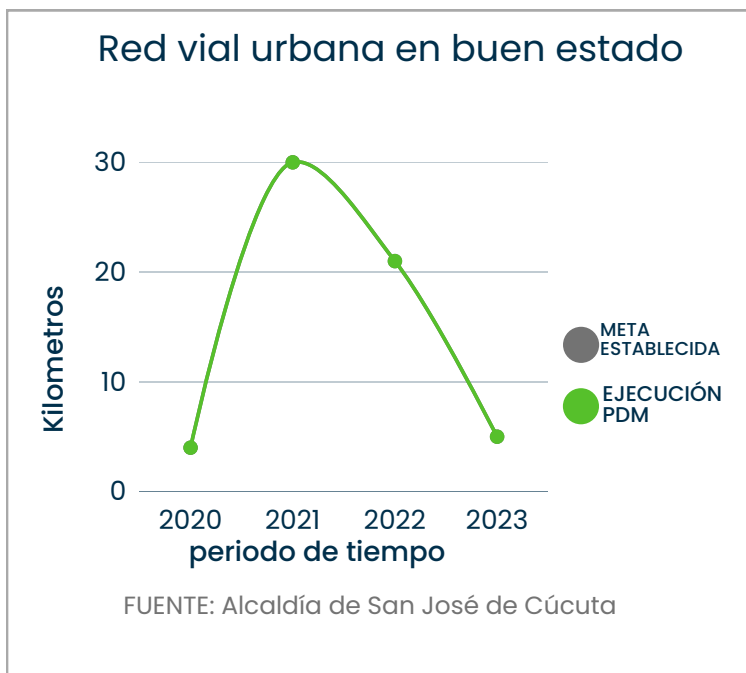
"Cúcuta 2050, estrategia de Todos"

## INDICADOR DE RESULTADO:

### Red vial urbana en buen estado

Dependencia a cargo: SECRETARÍA DE INFRAESTRUCTURA

## RESULTADOS DEL INDICADOR



META					EJECUCIÓN PDM			
2020	2021	2022	2023	CUATRENIO	2020	2021	2022	2023
4	30	21	5	60	4	30	21	5

el indicador de resultado priorizado y programado por la secretaria de infraestructura Municipal dentro del Plan de desarrollo, está directamente relacionado con el indicador de producto "Infraestructura vial (vehicular y no vehicular) urbana intervenida" el cual se ha venido cumpliendo anualmente tal como se ha programado en las plataformas del DNP como el KTP. Cada vigencia se ha tenido un incremento de los km de vías urbanas mejoradas a través de procesos como la ruta del asfalto y UET (vías en concreto)

## Enfoque del Indicador de Resultado con los Objetivos del Desarrollo Sostenible



Objetivo 11:  
CIUDADES Y  
COMUNIDADES  
SOSTENIBLES

# Indicadores de Resultados

"Cúcuta 2050, estrategia de Todos"

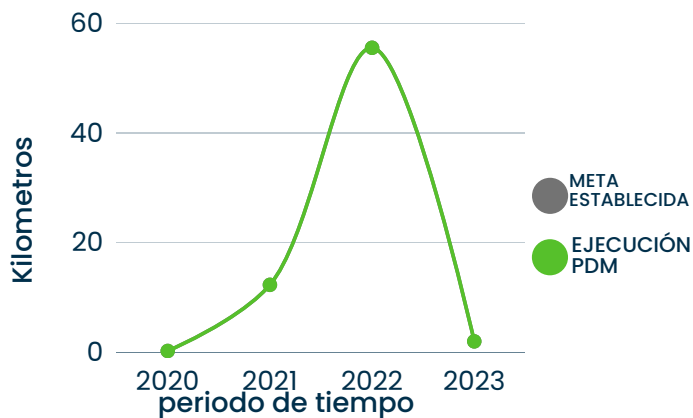
## INDICADOR DE RESULTADO:

### Red vial Terciaria en buen estado

Dependencia a cargo: SECRETARÍA DE INFRAESTRUCTURA

## RESULTADOS DEL INDICADOR

Red vial Terciaria en buen estado



FUENTE: Alcaldía de San José de Cúcuta

META					EJECUCIÓN PDM			
2020	2021	2022	2023	CUATRENIUM	2020	2021	2022	2023
0,25	12,3	55,5	2	70	0,25	12,3	55,5	2

el indicador de resultado priorizado y programado por la secretaria de infraestructura Municipal dentro del Plan de desarrollo, está directamente relacionado con el indicador de producto "Infraestructura vial rural Intervenido" el cual se ha venido cumpliendo anualmente tal como se ha programado en las plataformas del DNP como el KTP. Cada vigencia se ha tenido un incremento de los km de vías urbanas mejoradas a través de procesos como mantenimiento de puntos críticos y construcción de placa huellas.

## Enfoque del Indicador de Resultado con los Objetivos del Desarrollo Sostenible



Objetivo 11:  
CIUDADES Y  
COMUNIDADES  
SOSTENIBLES

# Indicadores de Resultados

"Cúcuta 2050, estrategia de Todos"

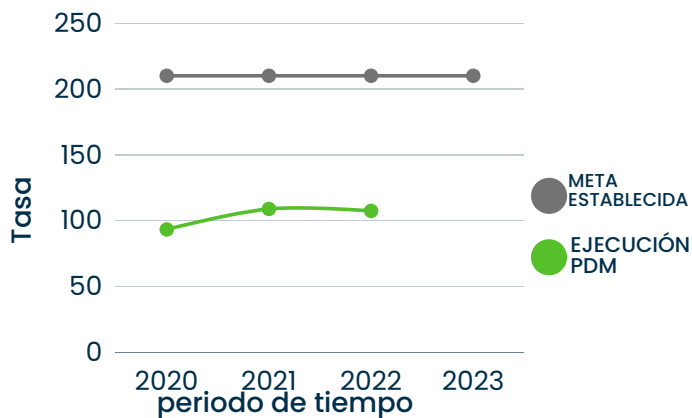
## INDICADOR DE RESULTADO:

Tasa de mortalidad prematura por enfermedades cardiovasculares

Dependencia a cargo: SECRETARÍA DE SALUD

## RESULTADOS DEL INDICADOR

Tasa de mortalidad prematura por enfermedades cardiovasculares



FUENTE: DANE - Estadísticas Vitales (EEVV)

META					EJECUCIÓN PDM			
2020	2021	2022	2023	CUATREÑO	2020	2021	2022	2023
210	210	210	210	210	93,3	108,9	107,4	A LA ESPERA DE RESULTADOS

Se observa un leve incremento de la tasa de mortalidad por cardiovasculares durante los años 2020 a 2022; sin embargo, se encuentra por debajo de la meta de resultado prevista para el cuatrenio. Los datos 2022 son preliminares, ya que las bases de datos de estadísticas vitales por parte del DANE, no se han cerrado para dicha vigencia.

Enfoque del Indicador de Resultado con los Objetivos del Desarrollo Sostenible



Objetivo 3:  
SALUD Y BIENESTAR

# Indicadores de Resultados

"Cúcuta 2050, estrategia de Todos"

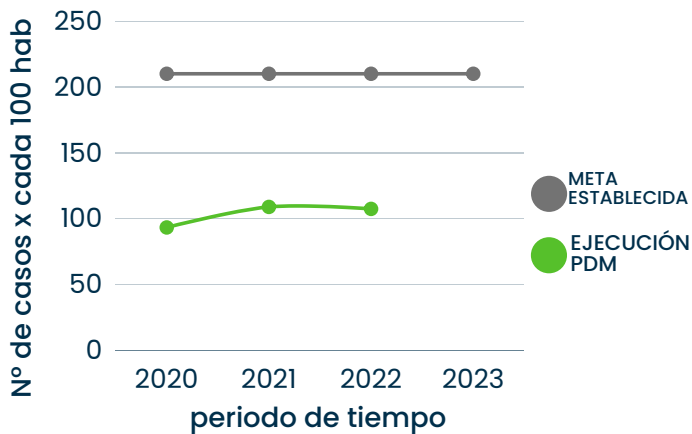
## INDICADOR DE RESULTADO:

### Mortalidad promedio por dengue y malaria

Dependencia a cargo: SECRETARÍA DE SALUD

## RESULTADOS DEL INDICADOR

### Mortalidad promedio por dengue y malaria



FUENTE: DANE - Estadísticas Vitales (EEVV)

META					EJECUCIÓN PDM			
2020	2021	2022	2023	CUATRENIO	2020	2021	2022	2023
1	1	1	1	1	0.001	0	0.001	A LA ESPERA DE RESULTADOS

El indicador es un promedio entre las tasas de mortalidad por dengue y por malaria. Hasta el momento, el indicador se ha venido cumpliendo pues los casos en Cúcuta han sido muy pocos, así el promedio de las tasas ha estado muy por debajo de lo que se estableció.

## Enfoque del Indicador de Resultado con los Objetivos del Desarrollo Sostenible



Objetivo 3:  
**SALUD Y BIENESTAR**

# Indicadores de Resultados

"Cúcuta 2050, estrategia de Todos"

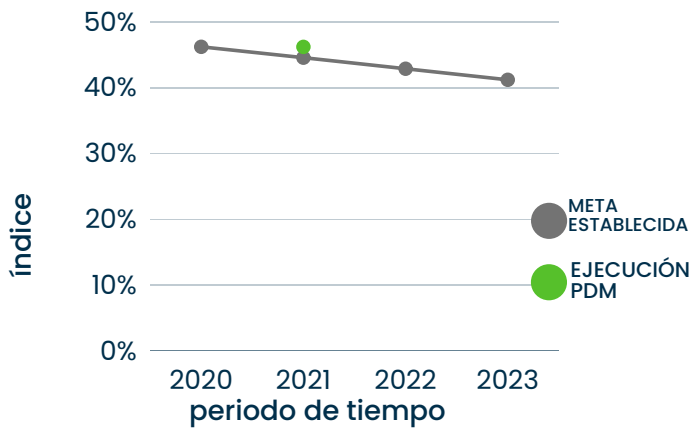
## INDICADOR DE RESULTADO:

### Índice municipal de riesgo de desastres ajustado por capacidades

Dependencia a cargo: SECRETARÍA GESTIÓN DEL RIESGO DE DESASTRES

## RESULTADOS DEL INDICADOR

### Índice municipal de riesgo de desastres ajustado por capacidades



FUENTE: Alcaldía de San José de Cúcuta

META					EJECUCIÓN PDM			
2020	2021	2022	2023	CUATRENIO	2020	2021	2022	2023
46.24	44.56	42.88	41.2	41.2	-	46,2%	-	-

El índice permite medir a los municipios según el riesgo que tiene su población de verse afectada ante eventos relacionados con inundaciones, flujos torrenciales y movimientos en masa; y comparar a los municipios según sus capacidades para gestionarlo. Está concebido para tomar decisiones desde el orden nacional y regional con incidencia municipal.

## Enfoque del Indicador de Resultado con los Objetivos del Desarrollo Sostenible



Objetivo 11:  
CIUDADES Y  
COMUNIDADES  
SOSTENIBLES

# Indicadores de Resultados

"Cúcuta 2050, estrategia de Todos"

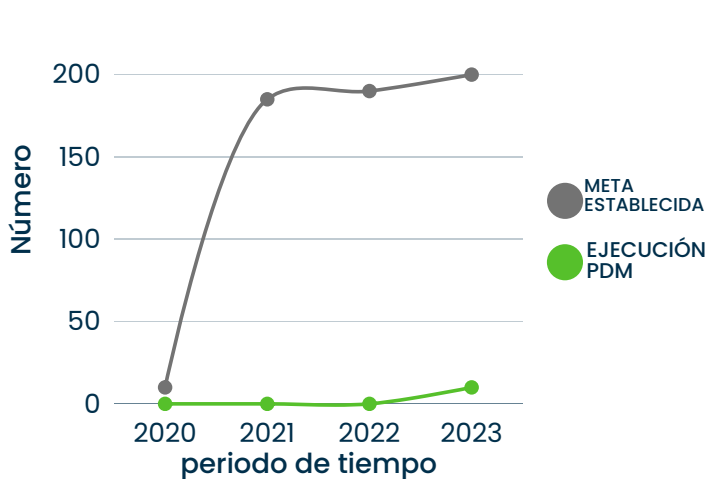
## INDICADOR DE RESULTADO:

### Viviendas intervenidas con conexiones intradomiciliarias

Dependencia a cargo: Vivienda

## RESULTADOS DEL INDICADOR

Viviendas intervenidas con conexiones intradomiciliarias



FUENTE: INTERNA - ALCALDIA SAN JOSÉ DE CÚCUTA

META					EJECUCIÓN PDM			
2020	2021	2022	2023	CUATRENIO	2020	2021	2022	2023
10	185	190	200	281	0	0	0	10

Brespecto a este indicador la ecretaría de vivienda tuvo dificultades para lograr avances en la vigencia 2020, 2021 y 2022 ya que la meta fijada para estos periodos no tenía una correspondencia con el presupuesto planeado y asignado para ejecutar dichas metas, es decir secretaría de vivienda en estos periodos e incluso el 2023 no contó con los recursos necesarios para ejecutar la meta asignada, motivo por el cual la secretaría de vivienda informó al departamento administrativo de planeación municipal dicha dificultad, dando así a conocer esta situación. La meta de 866 corresponde a la meta de 585 a cargo de la actual admistración y 281 de línea base como lo muestra el PDM.

## Enfoque del Indicador de Resultado con los Objetivos del Desarrollo Sostenible



Objetivo 11:  
CIUDADES Y  
COMUNIDADES  
SOSTENIBLES



# Indicadores de Resultados

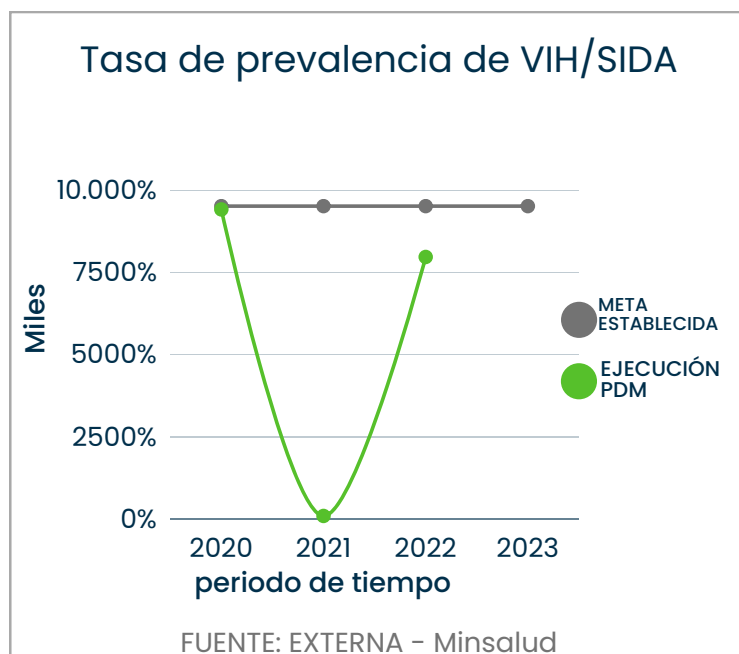
"Cúcuta 2050, estrategia de Todos"

## INDICADOR DE RESULTADO:

### Cobertura en vacunación con Pentavalente en menores de 5 años

Dependencia a cargo: Salud

## RESULTADOS DEL INDICADOR



META					EJECUCIÓN PDM			
2020	2021	2022	2023	CUATRE NIO	2020	2021	2022	2023
95,10%	95,10%	95,10%	0,10%	95,10%	94,10%	100%	79,66%	A LA ESPERA DE RESULTADOS

La cobertura de vacunación por pentavalente en menores de 5 años durante el 2020 fue del 94.1%; en el 2021 fue del 100%, pero para el 2022 descendió a 79.6%, resultado muy por debajo de las coberturas útiles (95.0%)

## Enfoque del Indicador de Resultado con los Objetivos del Desarrollo Sostenible



Objetivo 3:  
SALUD Y BIENESTAR

# Indicadores de Resultados

"Cúcuta 2050, estrategia de Todos"

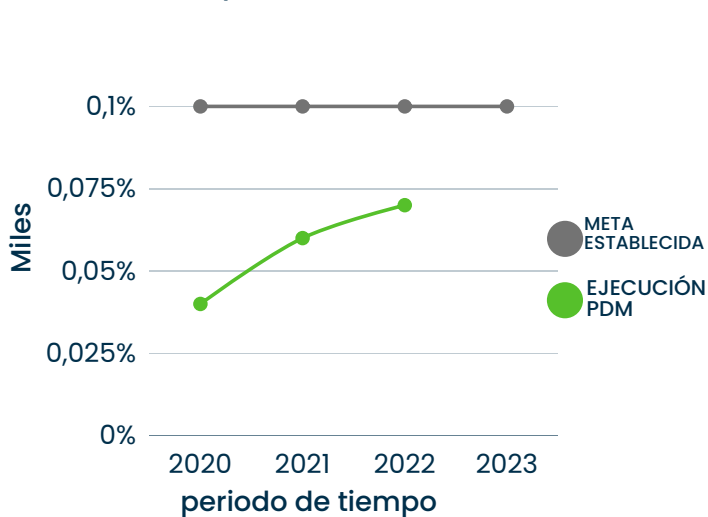
## INDICADOR DE RESULTADO:

### Tasa de Prevalencia de VIH/SIDA

Dependencia a cargo: Salud

## RESULTADOS DEL INDICADOR

Tasa de prevalencia de VIH/SIDA



FUENTE: EXTERNA - Minsalud

META					EJECUCIÓN PDM			
2020	2021	2022	2023	CUATRIENIO	2020	2021	2022	2023
0.10%	0.10%	0.10%	0.10%	0.10%	0.04%	0.06%	0.07%	A LA ESPERA DE RESULTADOS

La prevalencia de VIH/sida en el municipio ha presentado un leve incremento durante los años 2020 a 2022, pasando de 0.04% a 0.07%. Esta situación se debe en gran medida al fenómeno migratorio venezolano. Aunque el resultado observado está por debajo de la meta prevista para el cuatrienio (0.10%) no deja de ser una problemática de salud pública para el municipio.

## Enfoque del Indicador de Resultado con los Objetivos del Desarrollo Sostenible



Objetivo 3:  
**SALUD Y BIENESTAR**

# Indicadores de Resultados

"Cúcuta 2050, estrategia de Todos"

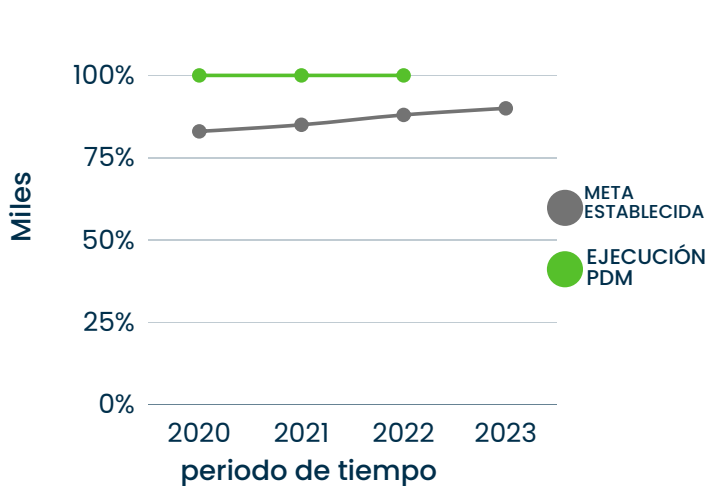
## INDICADOR DE RESULTADO:

### Operación del sistema de vigilancia en Salud Pública.

Dependencia a cargo: Salud

## RESULTADOS DEL INDICADOR

Operación del sistema de vigilancia en Salud Pública



FUENTE: INTERNA - ALCALDIA SAN JOSÉ DE CÚCUTA

META					EJECUCIÓN PDM			
2020	2021	2022	2023	CUATRE NIO	2020	2021	2022	2023
83%	85%	88%	90%	90%	100%	100%	100%	A LA ESPERA DE RESULTADOS

En la actualidad el municipio cuenta con 116 IPS, las cuales todas cuentan con el sistema de vigilancia epidemiológica - SIVIGILA operando, realizando la notificación respectiva de los eventos de interés en salud pública

## Enfoque del Indicador de Resultado con los Objetivos del Desarrollo Sostenible



Objetivo 3:  
SALUD Y BIENESTAR

# Indicadores de Resultados

"Cúcuta 2050, estrategia de Todos"

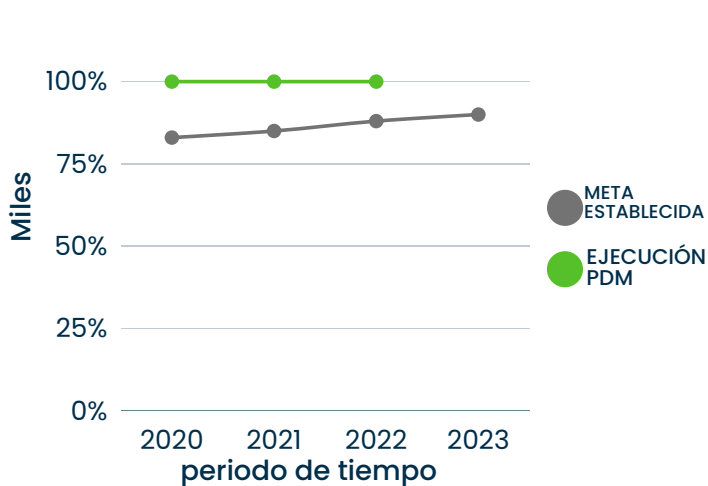
## INDICADOR DE RESULTADO:

### Operación del sistema de vigilancia en Salud Pública.

Dependencia a cargo: Salud

## RESULTADOS DEL INDICADOR

Operación del sistema de vigilancia en Salud Pública



FUENTE: INTERNA - ALCALDIA SAN JOSÉ DE CÚCUTA

META					EJECUCIÓN PDM			
2020	2021	2022	2023	CUATRE NIO	2020	2021	2022	2023
83%	85%	88%	90%	90%	100%	100%	100%	A LA ESPERA DE RESULTADOS

En la actualidad el municipio cuenta con 116 IPS, las cuales todas cuentan con el sistema de vigilancia epidemiológica - SIVIGILA operando, realizando la notificación respectiva de los eventos de interés en salud pública

## Enfoque del Indicador de Resultado con los Objetivos del Desarrollo Sostenible



Objetivo 3:  
SALUD Y BIENESTAR

# Indicadores de Resultados

"Cúcuta 2050, estrategia de Todos"

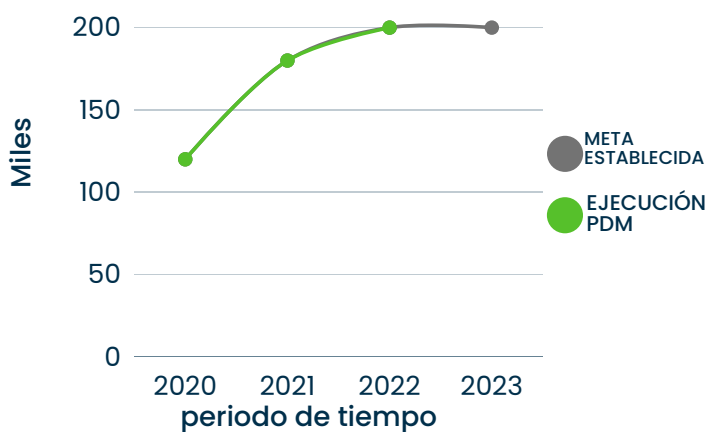
## INDICADOR DE RESULTADO:

**Interacción orgánica en los medios digitales de la administración con la ciudadanía.**

Dependencia a cargo: Prensa y Comunicaciones

## RESULTADOS DEL INDICADOR

Interacción orgánica en los medios digitales de la administración con la ciudadanía



FUENTE: INTERNA - ALCALDIA SAN JOSÉ DE CÚCUTA

META					EJECUCIÓN PDM			
2020	2021	2022	2023	CUATRE NIO	2020	2021	2022	2023
120.000	180.000	200.000	200.000	200.000	120.000	180.000	180.000	A LA ESPERA DE RESULTADOS

El indicador se ha venido cumpliendo conforme lo esperado pues el número de visitas se ha cumplido y a veces excedido la meta propuesta.

**Enfoque del Indicador de Resultado con los Objetivos del Desarrollo Sostenible**



**Objetivo 10:  
REDUCCIÓN DE LAS  
DESIGUALDADES**

# Indicadores de Resultados

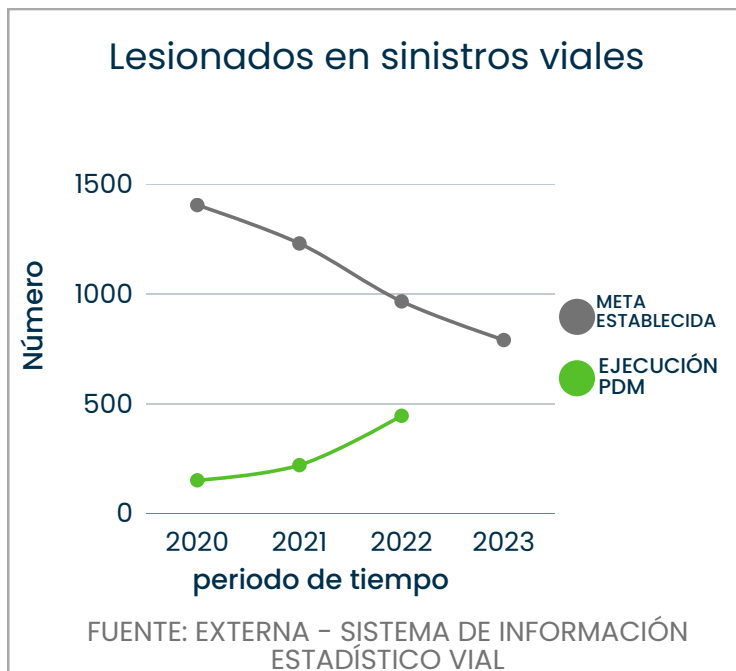
"Cúcuta 2050, estrategia de Todos"

## INDICADOR DE RESULTADO:

### Lesionados en siniestros viales

Dependencia a cargo: Tránsito y transporte

## RESULTADOS DEL INDICADOR



META					EJECUCIÓN PDM			
2020	2021	2022	2023	CUATRENIO	2020	2021	2022	2023
1406	1231	967	791	4395	152	221	446	A LA ESPERA DE RESULTADOS

BEEn esta sección se encuentra un historial relacionado con víctimas lesionadas valoradas por el Instituto Nacional de Medicina Legal y Ciencias Forenses en siniestros de tránsito a nivel nacional desde el año 2016 para lesionados.

## Enfoque del Indicador de Resultado con los Objetivos del Desarrollo Sostenible



**Objetivo 3:**  
**SALUD Y BIENESTAR**



**Objetivo 11:**  
**CIUDADES Y COMUNIDADES SOSTENIBLES**

# Indicadores de Resultados

"Cúcuta 2050, estrategia de Todos"

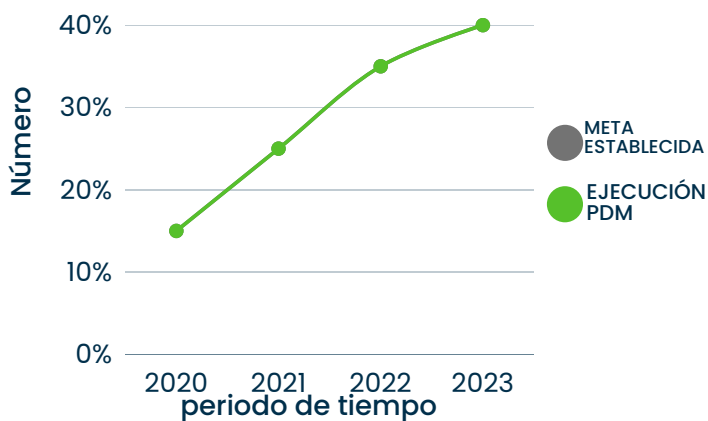
## INDICADOR DE RESULTADO:

**Porcentaje de transito ciudadano en la página web de la administración municipal.**

Dependencia a cargo: Prensa y Comunicaciones

## RESULTADOS DEL INDICADOR

Porcentaje de transito ciudadano en la pagina web de la administración municipal



FUENTE: INTERNA - ALCALDIA SAN JOSÉ DE CÚCUTA

META					EJECUCIÓN PDM			
2020	2021	2022	2023	CUATRENIO	2020	2021	2022	2023
15%	25%	35%	40%	40%	15%	25%	35%	40%

El indicador se ha venido cumpliendo conforme lo esperado pues el número de visitas se ha cumplido y a veces excedido la meta propuesta.

**Enfoque del Indicador de Resultado con los Objetivos del Desarrollo Sostenible**



**Objetivo 10:  
REDUCCIÓN DE LAS  
DESIGUALDADES**

# Indicadores de Resultados

"Cúcuta 2050, estrategia de Todos"

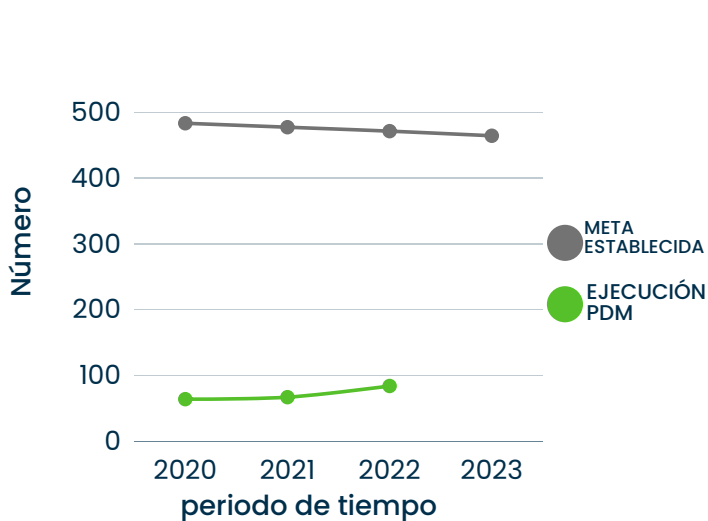
## INDICADOR DE RESULTADO:

### Sinistros viales

Dependencia a cargo: Tránsito y transporte

## RESULTADOS DEL INDICADOR

Lesionados en siniestros viales



FUENTE: EXTERNA - SISTEMA DE INFORMACIÓN ESTADÍSTICO VIAL

META					EJECUCIÓN PDM			
2020	2021	2022	2023	CUATRENIO	2020	2021	2022	2023
483	477	471	464	464	64	67	84	A LA ESPERA DE RESULTADOS

En esta sección se encuentra un historial relacionado con víctimas fallecidas valoradas por el Instituto Nacional de Medicina Legal y Ciencias Forenses en siniestros de tránsito a nivel nacional desde el año 2009 para fallecidos. Estas estadísticas son generadas por el Observatorio Nacional de Seguridad Vial (ONSV) con base Siclico y Sirdec.

## Enfoque del Indicador de Resultado con los Objetivos del Desarrollo Sostenible



Objetivo 11:  
CIUDADES Y  
COMUNIDADES  
SOSTENIBLES



# Indicadores de Resultados

"Cúcuta 2050, estrategia de Todos"

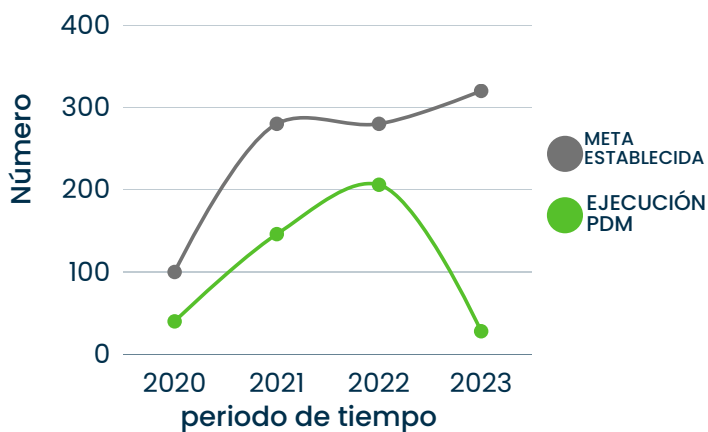
## INDICADOR DE RESULTADO:

### Predios titulados y saneados en el municipio

Dependencia a cargo: Vivienda

## RESULTADOS DEL INDICADOR

Predios titulados y saneados en el municipio



FUENTE: INTERNA - ALCALDÍA DE CÚCUTA

META					EJECUCIÓN PDM			
2020	2021	2022	2023	CUATRENIO	2020	2021	2022	2023
100	280	280	320	1848	40	146	206	A LA ESPERA DE RESULTADOS

Respecto a este indicador la secretaría de vivienda ha venido logrando avances durante todas las vigencias y a cierre la vigencia 2023 proyecta cerrar con un avance aproximado del 80%. La meta de 1848 corresponde a la meta de 1000 predios titulados a cargo de la actual administración y 848 de línea base como lo muestra el PDM.

## Enfoque del Indicador de Resultado con los Objetivos del Desarrollo Sostenible



Objetivo 11:  
CIUDADES Y  
COMUNIDADES  
SOSTENIBLES

# Indicadores de Resultados

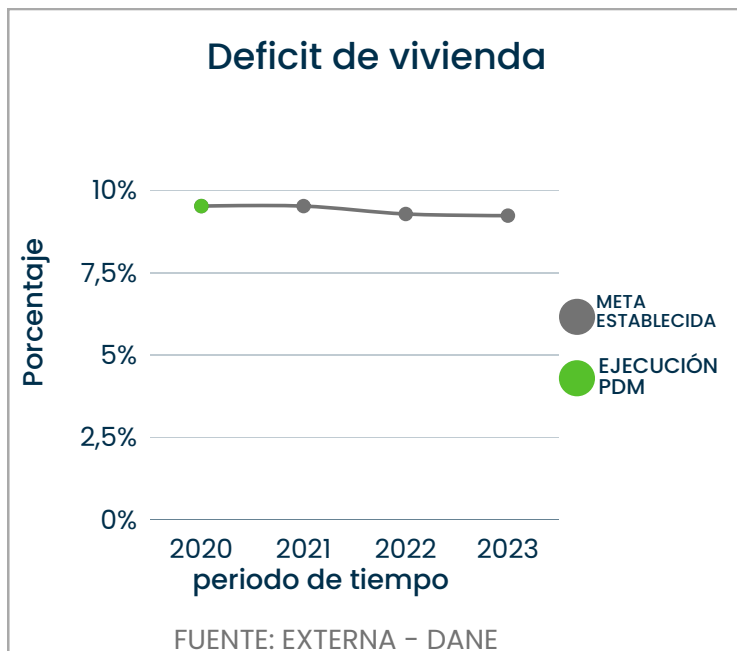
"Cúcuta 2050, estrategia de Todos"

## INDICADOR DE RESULTADO:

### Déficit de vivienda cuantitativo

Dependencia a cargo: Vivienda

## RESULTADOS DEL INDICADOR



META					EJECUCIÓN PDM			
2020	2021	2022	2023	CUATRENIO	2020	2021	2022	2023
9.53%	9.53%	9.29%	9.24%	9.24%	9.53%	A LA ESPERA DE RESULTADOS	A LA ESPERA DE RESULTADOS	A LA ESPERA DE RESULTADOS

Respecto a este indicador de resultados la secretaría de vivienda no realiza mediciones del déficit cuantitativo de vivienda por ello no es posible aportar información respecto al porcentaje de este indicador. Esta medición la realiza de manera periodica el DANE y realizadas las consultas se encontró que el último reporte que se tiene de esta entidad corresponde al año 2020 y no existe mediciones de vigencias posteriores.

## Enfoque del Indicador de Resultado con los Objetivos del Desarrollo Sostenible



Objetivo 11:  
CIUDADES Y  
COMUNIDADES  
SOSTENIBLES

# Indicadores de Resultados

"Cúcuta 2050, estrategia de Todos"

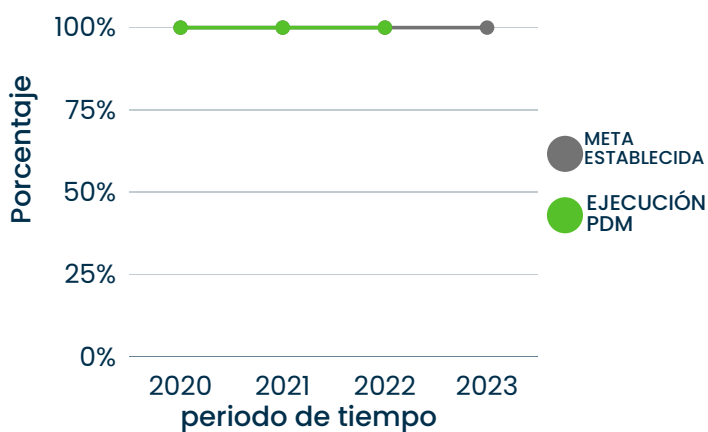
## INDICADOR DE RESULTADO:

### Porcentaje de población afiliada al Sistema General de Seguridad Social en Salud

Dependencia a cargo: Secretaria de Salud/Imsalud

## RESULTADOS DEL INDICADOR

Porcentaje de población afiliada al Sistema General de Seguridad Social en Salud



FUENTE: EXTERNA - MINISTERIO DE SALUD - IPA

META					EJECUCIÓN PDM			
2020	2021	2022	2023	CUATRENIO	2020	2021	2022	2023
100%	100%	100%	100%	100%	100%	100%	100%	A LA ESPERA DE RESULTADOS

Durante el periodo 2020 a 2022 se ha mantenido una cobertura de aseguramiento del 100% o superior a través del régimen subsidiado o contributivo, dando las garantías en la prestación del servicio tanto a población colombiana como venezolana residente en el municipio.

## Enfoque del Indicador de Resultado con los Objetivos del Desarrollo Sostenible



Objetivo 3:  
**SALUD Y BIENESTAR**

# Indicadores de Resultados

“Cúcuta 2050, estrategia de Todos”

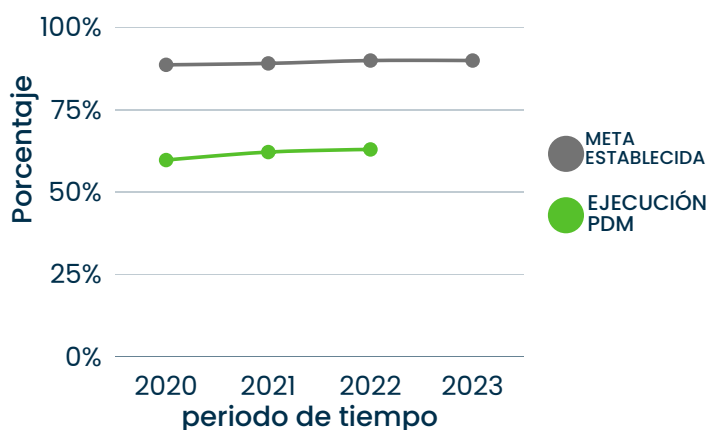
## INDICADOR DE RESULTADO:

### Porcentaje de población adulta que cuenta con algún tipo de producto financiero

Dependencia a cargo: Banco del Progreso

## RESULTADOS DEL INDICADOR

Porcentaje de población adulta que cuenta con algún tipo de producto financiero



FUENTE: EXTERNA - BANCA DE OPORTUNIDADES

META					EJECUCIÓN PDM			
2020	2021	2022	2023	CUATRENIO	2020	2021	2022	2023
88.7%	89.1%	90%	90%	90%	59.7%	62.2%	63%	A LA ESPERA DE RESULTADOS

Banca de oportunidades es una meta de la Secretaría de Banco del progreso con el fin de promover la inclusión financiera y promoción de pagos digitales, que permite el crecimiento de pequeños empresarios y la posibilidad de llegar a nuevos mercados, así como ahorrar tiempo y avanzar hacia la formalización de sus micronegocios de diferentes barrios de la ciudad.

## Enfoque del Indicador de Resultado con los Objetivos del Desarrollo Sostenible



**Objetivo 10:**  
REDUCCIÓN DE LAS DESIGUALDADES



**Objetivo 9:**  
INDUSTRIA, INNOVACIÓN E INFRAESTRUCTURA

# Indicadores de Resultados

"Cúcuta 2050, estrategia de Todos"

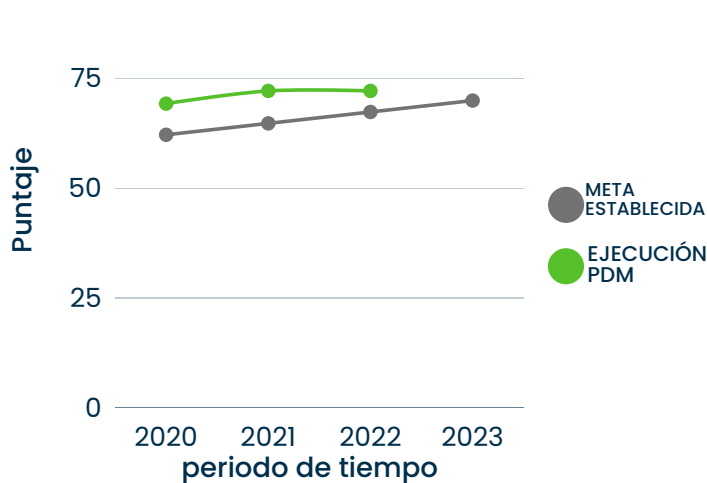
**INDICADOR DE RESULTADO:**

**Índice de Desempeño Institucional (IDI)**

Dependencias a cargo: Sisben, General, DAPM, Hacienda

## RESULTADOS DEL INDICADOR

ÍNDICE DE DESEMPEÑO INSTITUCIONAL (IDI)



FUENTE: FUNCIÓN PÚBLICA

META					EJECUCIÓN PDM			
2020	2021	2022	2023	CUATRENIO	2020	2021	2022	2023
62,2	64,8	67,4	70	70	69,3	72,2	72,2	se mide en 2024

La alcaldía de Cúcuta obtuvo un buen puntaje para el año 2022 y superó la meta establecida en 2.2 puntos. En cuanto a las dimensiones, la alcaldía mejoró en todas. Las dimensiones que más mejoraron en los últimos 3 años son la de gestión del conocimiento, evaluación de resultados y talento humano. Con respecto a las políticas, todas mejoraron excepto una que se mantuvo constante: Gestión documental.

**Enfoque del Indicador de Resultado con los Objetivos del Desarrollo Sostenible**



**Objetivo 10:  
REDUCCIÓN DE LAS  
DESIGUALDADES**



**Objetivo 11:  
CIUDADES Y  
COMUNIDADES  
SOSTENIBLES**

# Indicadores de Resultados

"Cúcuta 2050, estrategia de Todos"

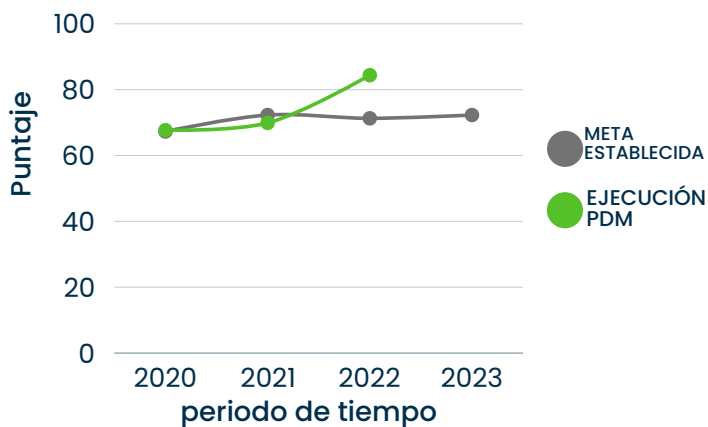
## INDICADOR DE RESULTADO:

### Índice de transparencia y acceso a la información

Dependencias a cargo: General, TICS, DAPM

## RESULTADOS DEL INDICADOR

Índice de transparencia y acceso a la información



FUENTE: EXTERNA - FURAG

META					EJECUCIÓN PDM			
2020	2021	2022	2023	CUATRENIO	2020	2021	2022	2023
67.3	72.3	71.3	72.3	72.3	67.7	69.9	84.4	A LA ESPERA DE RESULTADOS

BEI índice de transparencia y acceso a la información medido por el FURAG muestra un aumento representativo con respecto a la meta fijada al inicio de la administración superando en 12,1 puntos, lo que indica que la administración cumplió con lo planteado en su PDM.

## Enfoque del Indicador de Resultado con los Objetivos del Desarrollo Sostenible



# Indicadores de Resultados

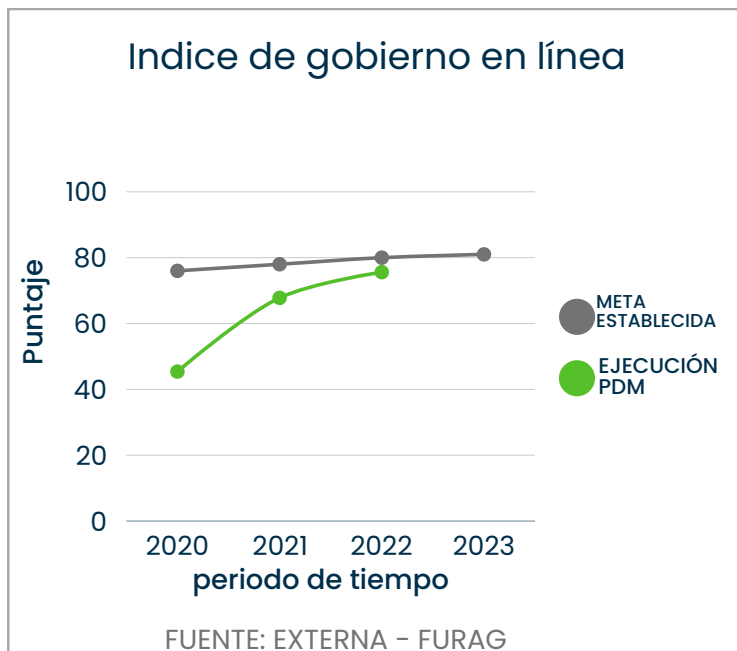
"Cúcuta 2050, estrategia de Todos"

## INDICADOR DE RESULTADO:

### Índice de gobierno en línea

Dependencias a cargo: TICS, DAPM

## RESULTADOS DEL INDICADOR



META					EJECUCIÓN PDM			
2020	2021	2022	2023	CUATRENIO	2020	2021	2022	2023
76	78	80	81	81	45.4	67.8	75.6	A LA ESPERA DE RESULTADOS

Remplazado en la fuente de medición como Gobierno Digital el indicador muestra aumentos representativos en su ejecución año a año sin embargo no es suficiente para cumplir la meta establecida de 81 puntos faltando 5,4 puntos para lograrlo.

## Enfoque del Indicador de Resultado con los Objetivos del Desarrollo Sostenible



# Indicadores de Resultados

"Cúcuta 2050, estrategia de Todos"

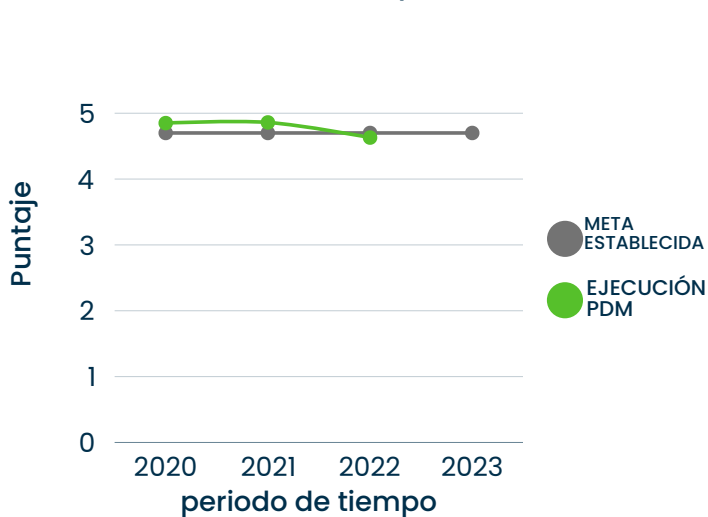
## INDICADOR DE RESULTADO:

### Índice de competitividad

Dependencias a cargo: Cultura y Turismo, Desarrollo Social

## RESULTADOS DEL INDICADOR

Índice de competitividad



FUENTE: EXTERNA - CPC

META					EJECUCIÓN PDM			
2020	2021	2022	2023	CUATRENIO	2020	2021	2022	2023
4.7	4.7	4.7	4.7	4.7	4.85	4.86	4.63	A LA ESPERA DE RESULTADOS

Medido por el Consejo Privado de Competitividad se muestra que desde la alcaldía de realizaron las actividades pertinentes del PDM para aportar al incremento del indicador suerando la meta de mantenimiento del cuatrenio y posicionandose en 1.3 puntos por encima de la meta.

## Enfoque del Indicador de Resultado con los Objetivos del Desarrollo Sostenible



Objetivo 1:  
FIN DE LA  
POBREZA



# Indicadores de Resultados

"Cúcuta 2050, estrategia de Todos"

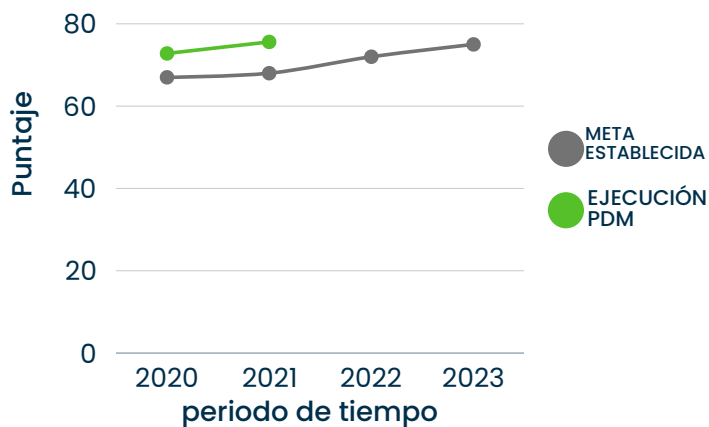
## INDICADOR DE RESULTADO:

### Índice de la calidad de la participación ciudadana

Dependencias a cargo: Gobierno, Desarrollo Social

## RESULTADOS DEL INDICADOR

Índice de la calidad de la participación ciudadana




FUENTE: INTERNA - ALCALDIA DE CÚCUTA

META					EJECUCIÓN PDM			
2020	2021	2022	2023	CUATRENIO	2020	2021	2022	2023
67	68	72	75	75	72.80	75.60	A LA ESPERA DE RESULTADOS	A LA ESPERA DE RESULTADOS

Para 2021 el indicador se mantiene por encima de la meta del cuatrenio. Los resultados indican que el municipio ha venido mejorando en la inclusión de la población en la toma de decisiones de la gestión pública.

## Enfoque del Indicador de Resultado con los Objetivos del Desarrollo Sostenible



Objetivo 10:  
REDUCCIÓN DE LAS  
DESIGUALDADES



Objetivo 11:  
CIUDADES Y  
COMUNIDADES  
SOSTENIBLES

# Indicadores de Resultados

"Cúcuta 2050, estrategia de Todos"

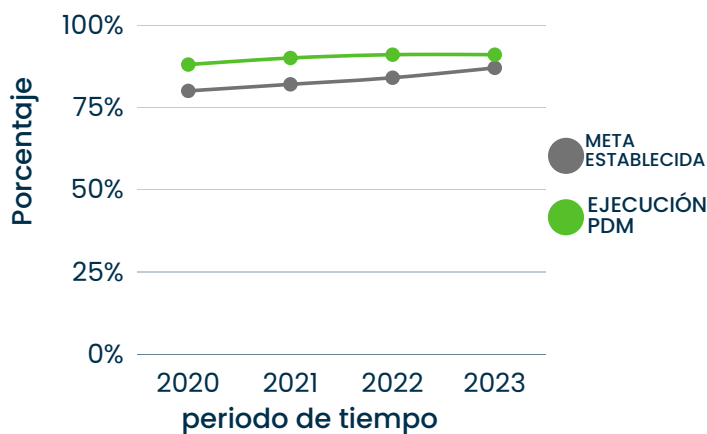
## INDICADOR DE RESULTADO:

### Cobertura de acueducto (REC)

Dependencia a cargo: INFRAESTRUCTURA Y DAPM

## RESULTADOS DEL INDICADOR

### Cobertura de acueducto (REC)



FUENTE: SUPERINTENDENCIA DE SERVICIOS PÚBLICOS DOMICILIARIOS

META					EJECUCIÓN PDM			
2020	2021	2022	2023	CUATRENIO	2020	2021	2022	2023
80.0%	82%	84%	87%	87%	88%	90%	91%	91%

Para el corte del mes de agosto del presente año el municipio de Cúcuta cuenta con una cobertura de agua potable del 91%, el mismo porcentaje fue presentado en el año inmediatamente anterior y para el año 2020 un porcentaje correspondiente del 88% y un 90% para el año siguiente.

## Enfoque del Indicador de Resultado con los Objetivos del Desarrollo Sostenible



**Objetivo 6:**  
AGUA LIMPIA Y SANEAMIENTO



**Objetivo 11:**  
CIUDADES Y COMUNIDADES SOSTENIBLES

# Indicadores de Resultados

"Cúcuta 2050, estrategia de Todos"

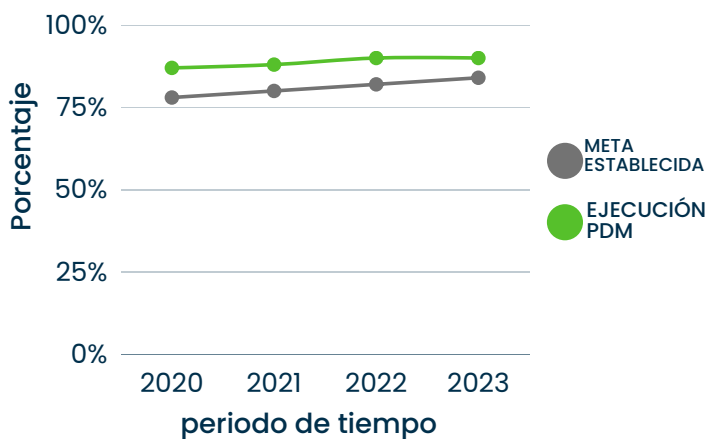
## INDICADOR DE RESULTADO:

### Cobertura de alcantarillado (REC)

Dependencia a cargo: INFRAESTRUCTURA Y DAPM

## RESULTADOS DEL INDICADOR

### Cobertura de alcantarillado (REC)



FUENTE: SUPERINTENDENCIA DE SERVICIOS PÚBLICOS DOMICILIARIOS

META					EJECUCIÓN PDM			
2020	2021	2022	2023	CUATRENIO	2020	2021	2022	2023
78%	80%	82%	84%	84%	87%	88%	90%	90%

Para el corte del mes de agosto del presente el municipio de Cúcuta contó con una cobertura de alcantarillado del 90%, el mismo porcentaje fue presentado en el año inmediatamente anterior y para el año 2020 un porcentaje correspondiente del 87% y un 88% para el año siguiente.

## Enfoque del Indicador de Resultado con los Objetivos del Desarrollo Sostenible



**Objetivo 6:**  
AGUA LIMPIA Y SANEAMIENTO



**Objetivo 11:**  
CIUDADES Y COMUNIDADES SOSTENIBLES

# Indicadores de Resultados

"Cúcuta 2050, estrategia de Todos"

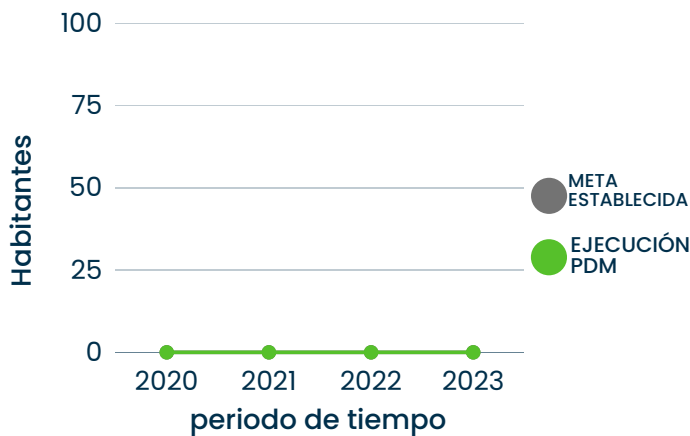
## INDICADOR DE RESULTADO:

### Mortalidad por rabia humana

Dependencia a cargo: SECRETARÍA DE SALUD

## RESULTADOS DEL INDICADOR

Mortalidad por rabia humana



FUENTE: DANE - ASIS - Análisis de Situación de salud con el modelo de los determinantes sociales en Salud

META					EJECUCIÓN PDM			
2020	2021	2022	2023	CUATRENIOS	2020	2021	2022	2023
0	0	0	0	0	0	0	0	0

El indicador se ha mantenido en la meta pues no se han registrado datos de muertes por rabia humana en Cúcuta según la información del ministerio de salud.

**Enfoque del Indicador de Resultado con los Objetivos del Desarrollo Sostenible**



**Objetivo 3:  
SALUD Y BIENESTAR**

# Indicadores de Resultados

"Cúcuta 2050, estrategia de Todos"

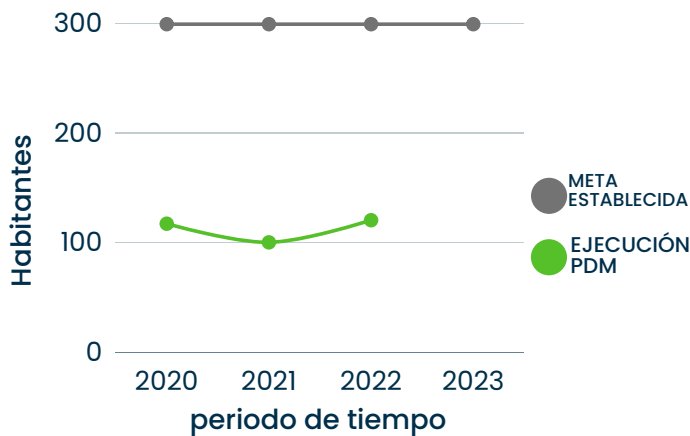
## INDICADOR DE RESULTADO:

**Tasa de mortalidad prematura por cáncer de mama, cuello uterino, colon y recto, pulmón, próstata, estómago, linfoma no hodgkin y leucemia en adultos**

Dependencia a cargo: SECRETARÍA DE SALUD

## RESULTADOS DEL INDICADOR

Tasa de mortalidad prematura por cáncer de mama, cuello uterino, colon y recto, pulmón, próstata, estómago, linfoma no hodgkin y leucemia en adultos



FUENTE: DANE - ASIS - Análisis de Situación de salud con el modelo de los determinantes sociales en Salud

META					EJECUCIÓN PDM			
2020	2021	2022	2023	CUATRENIIO	2020	2021	2022	2023
299	299	299	299	299	117,2	100,2	120,4	

El indicador se ha mantenido en la meta pues no se han registrado datos de muertes por rabia humana en Cúcuta según la información del ministerio de salud.

**Enfoque del Indicador de Resultado con los Objetivos del Desarrollo Sostenible**



**Objetivo 3:  
SALUD Y BIENESTAR**

# Indicadores de Resultados

"Cúcuta 2050, estrategia de Todos"

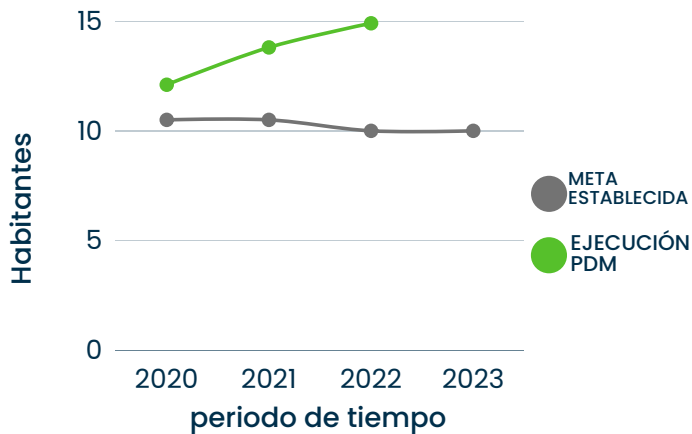
## INDICADOR DE RESULTADO:

Tasa de mortalidad en menores de 5 años

Dependencia a cargo: SECRETARÍA DE SALUD

## RESULTADOS DEL INDICADOR

Tasa de mortalidad en menores de 5 años



FUENTE: DANE - ASIS - Análisis de Situación de salud con el modelo de los determinantes sociales en Salud

META					EJECUCIÓN PDM			
2020	2021	2022	2023	CUATRENIOS	2020	2021	2022	2023
10.5	10.5	10.5	10	10	12,1	13,8	14,9	A LA ESPERA DE RESULTADOS

La tasa de mortalidad en menores de 5 años ha presentado un leve incremento durante el periodo analizado, pasando de 12 a 15 muertes por cada 1000 nacidos vivos entre 2020 y 2022, resultado por encima de la meta prevista para el cuatrienio (10.5 muertes en menores de 5 años por cada 1000 nacidos vivos)

Enfoque del Indicador de Resultado con los Objetivos del Desarrollo Sostenible



Objetivo 3:  
SALUD Y BIENESTAR

# Indicadores de Resultados

"Cúcuta 2050, estrategia de Todos"

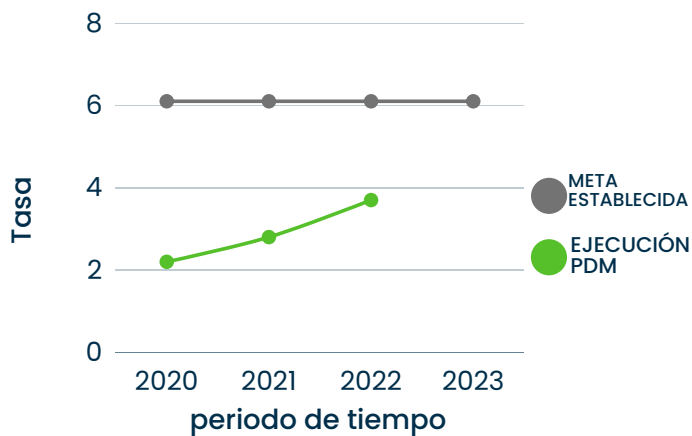
## INDICADOR DE RESULTADO:

**Tasa de mortalidad por tuberculosis**

Dependencia a cargo: SECRETARÍA DE SALUD

## RESULTADOS DEL INDICADOR

Tasa de mortalidad por tuberculosis



FUENTE: Ministerio de Salud y Protección Social- Sistema de Información para la Vigilancia en Salud Pública (SIVIGILA)

META					EJECUCIÓN PDM			
2020	2021	2022	2023	CUATRENI	2020	2021	2022	2023
6.1	6.1	6.1	6.1	6.1	2.2	2.8	3.7	A LA ESPERA DE RESULTADOS

La tasa de mortalidad por tuberculosis si bien ha presentado un incremento durante el periodo 2020 - 2022, se mantiene por debajo de la meta prevista por el cuatrenio (6.1 por cada 100.000 habitantes)

**Enfoque del Indicador de Resultado con los Objetivos del Desarrollo Sostenible**



**Objetivo 3:  
SALUD Y BIENESTAR**

# Indicadores de Resultados

"Cúcuta 2050, estrategia de Todos"

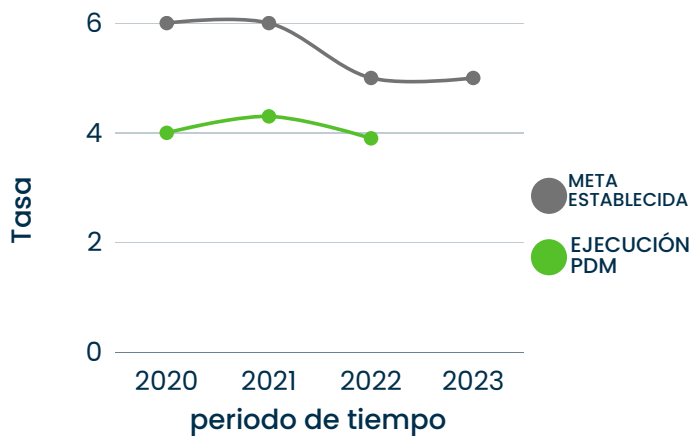
## INDICADOR DE RESULTADO:

**Tasa de mortalidad por suicidio y lesiones autoinfligidas**

Dependencia a cargo: SECRETARÍA DE SALUD

## RESULTADOS DEL INDICADOR

Tasa de mortalidad por suicidio y lesiones autoinfligidas



FUENTE: EXTERNA - DANE

META					EJECUCIÓN PDM			
2020	2021	2022	2023	CUATRENIOS	2020	2021	2022	2023
6	6	5	5	5	4.0	4.3	3.9	A LA ESPERA DE RESULTADOS

La mortalidad por suicidios es una problemática de salud pública que se ha mantenido constante durante los últimos tres años en el municipio, con una tasa promedio de 4 muertes por cada 100.000 habitantes. Aunque el resultado se encuentra por debajo de la meta prevista para el 2022 (5 muertes por cada 100.000 habitantes), no deja de ser un problema de priorización para el territorio, principalmente en población adolescente y joven.

**Enfoque del Indicador de Resultado con los Objetivos del Desarrollo Sostenible**



**Objetivo 3:  
SALUD Y BIENESTAR**



# Indicadores de Resultados

"Cúcuta 2050, estrategia de Todos"

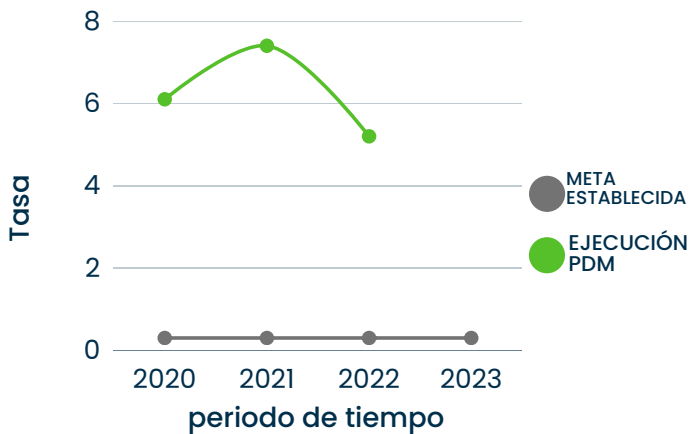
## INDICADOR DE RESULTADO:

Tasa de incidencia de Sífilis congénita

Dependencia a cargo: SECRETARÍA DE SALUD

## RESULTADOS DEL INDICADOR

Tasa de incidencia de Sífilis congénita



FUENTE: EXTERNA - DANE

META					EJECUCIÓN PDM			
2020	2021	2022	2023	CUATRENIO	2020	2021	2022	2023
0.3	0.3	0.3	0.3	0.3	6.1	7.4	5.2	A LA ESPERA DE RESULTADOS

La tasa de incidencia por sífilis congénita, a pesar de que ha presentado un descenso importante entre 2020 a 2022, su comportamiento excede significativamente la meta prevista para el cuatrenio, siendo esta situación afectada principalmente por el fenómeno migratorio, donde las gestantes venezolanas llegan a la prestación del servicio sin antecedentes de controles prenatales, además en etapa gestacional avanzada, lo que impide que el tratamiento sea efectivo tanto en madres como en hijos(as)

Enfoque del Indicador de Resultado con los Objetivos del Desarrollo Sostenible



Objetivo 3:  
SALUD Y BIENESTAR

# Indicadores de Resultados

"Cúcuta 2050, estrategia de Todos"

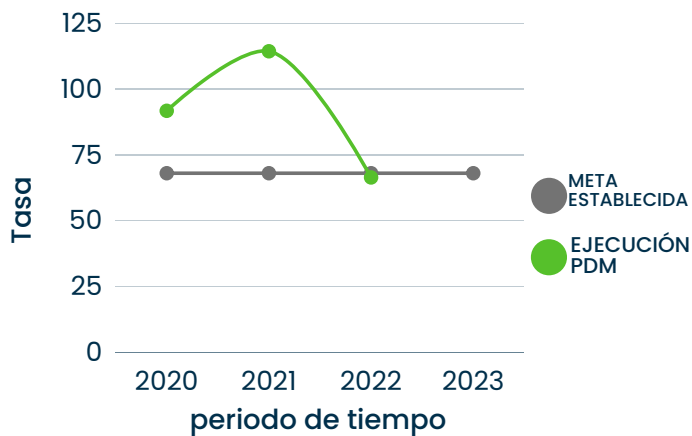
## INDICADOR DE RESULTADO:

### Tasa de Mortalidad Materna

Dependencia a cargo: SECRETARÍA DE SALUD

## RESULTADOS DEL INDICADOR

Tasa de Mortalidad Materna



FUENTE: EXTERNA - DANE

META					EJECUCIÓN PDM			
2020	2021	2022	2023	CUATRENIO	2020	2021	2022	2023
68	68	68	68	68	91.7	114.3	66.4	A LA ESPERA DE RESULTADOS

La razón de mortalidad materna ha venido presentando un descenso importante en el municipio, ubicándose en 66 muertes por cada 100.000 nacidos vivos en el 2022, por debajo de la meta prevista para el cuatrenio (68 muertes maternas por cada 100.000 nacidos vivos), lo cual es uno de los logros importantes durante el periodo de gobierno.

### Enfoque del Indicador de Resultado con los Objetivos del Desarrollo Sostenible



Objetivo 3:  
**SALUD Y BIENESTAR**

# Indicadores de Resultados

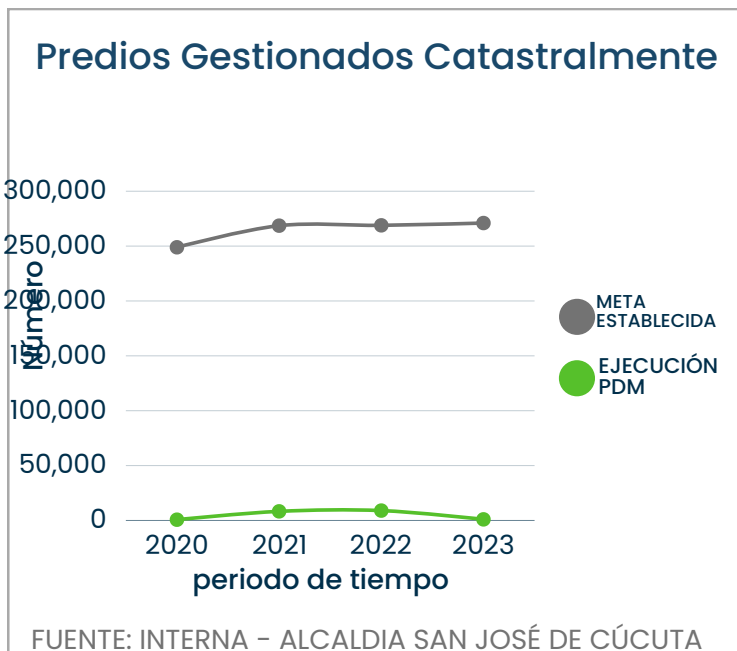
"Cúcuta 2050, estrategia de Todos"

## INDICADOR DE RESULTADO:

### Predios Gestionados Catastralmente

Dependencia a cargo: Vivienda, Hacienda

## RESULTADOS DEL INDICADOR



META					EJECUCIÓN PDM			
2020	2021	2022	2023	CUATRENIO	2020	2021	2022	2023
248913	268613	268913	271000	271000	700	8300	9000	1000

el indicador de producto que le aporta a este indicador de resultado, ha presentado un avance importante pero no significativo para cumplir con la meta establecida en el PDM.

## Enfoque del Indicador de Resultado con los Objetivos del Desarrollo Sostenible



**Objetivo 11:  
CIUDADES Y  
COMUNIDADES  
SOSTENIBLES**

# Indicadores de Resultados

"Cúcuta 2050, estrategia de Todos"

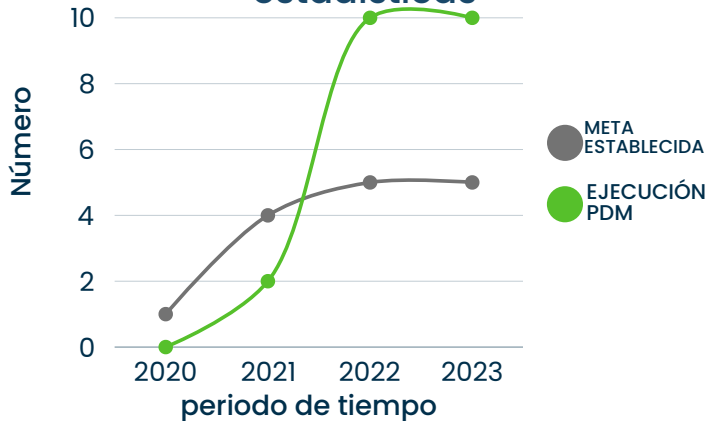
## INDICADOR DE RESULTADO:

Entidades articuladas que producen información estadística estratégica, bajo las buenas prácticas estadísticas

Dependencia a cargo: DAPM, TICS

## RESULTADOS DEL INDICADOR

Entidades articuladas que producen información estadística estratégica bajo las buenas prácticas estadísticas



FUENTE: INTERNA - ALCALDIA SAN JOSÉ DE CÚCUTA

META					EJECUCIÓN PDM			
2020	2021	2022	2023	CUATRENIOS	2020	2021	2022	2023
1	4	5	5	15	0	2	10	10

Por medio de asistencias técnicas de profesionales con experiencia y estudios en estadística se hicieron acompañamientos a funcionarios y equipos de las dependencias, oficinas, departamentos y secretarías entendiendo cada unidad de ellas como una entidad, dándoles a conocer las directrices básicas que se deben manejar según la política de MIPG


## Enfoque del Indicador de Resultado con los Objetivos del Desarrollo Sostenible



Objetivo 10:  
REDUCCIÓN DE LAS  
DESIGUALDADES



Objetivo 11: CIUDADES Y  
COMUNIDADES  
SOSTENIBLES



Objetivo 16: PAZ,  
JUSTICIA E  
INSTITUCIONES  
SÓLIDAS

# Indicadores de Resultados

"Cúcuta 2050, estrategia de Todos"

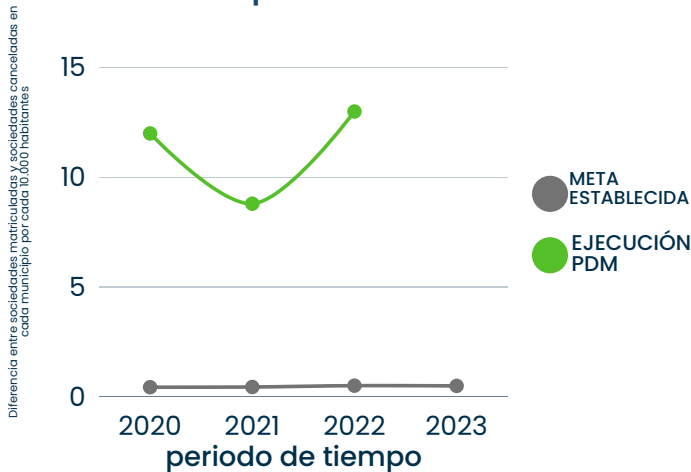
## INDICADOR DE RESULTADO:

### Tasa de natalidad empresarial neta

Dependencia a cargo: Banco del Progreso

## RESULTADOS DEL INDICADOR

### Tasa de natalidad empresarial neta



FUENTE: EXTERNA - Consejo privado de competitividad

META					EJECUCIÓN PDM			
2020	2021	2022	2023	CUATRENIO	2020	2021	2022	2023
0,44	0,455	0,515	0,5	0,5	12,00%	8,85%	13%	A LA ESPERA DE RESULTADOS

La tasa de natalidad empresarial inicia a partir de los 6 años de edad. En la Secretaría de Banco del Progreso se promueve la creación de emprendimientos sin limite de edad.

## Enfoque del Indicador de Resultado con los Objetivos del Desarrollo Sostenible

