

CÓDIGO	ACTIVO	2024		2023		VARIACION	%	VARIACION VERTICAL 2024	VARIACION VERTICAL 2023
		2024	2023	2023	2024				
11	ACTIVOS CORRIENTE	2.504.827.925.148,72	1.911.270.199.081,44	593.557.726.067,28	31,06%	22,97%	19,10%		
1105	EFFECTIVO Y EQUIVALENTES AL EFFECTIVO	173.540.924.698,42	89.305.991.805,43	84.234.932.892,99	94,32%	1,59%	0,89%		
1110	Caja	24.795.428,10	12.619.507,64	12.175.920,46	96,48%	0,00%	0,00%		
1112	DEPOSITOS EN INSTITUCIONES FINANCIERAS	173.491.860.476,15	89.293.372.297,79	84.198.488.178,36	94,29%	1,59%	0,89%		
1132	EFFECTIVO DE USO RESTRINGIDO	24.268.794,17	0,00	24.268.794,17	0,00%	0,00%	0,00%		
12	INVERSIONES E INSTRUMENTOS DERIVADOS	222.756.798.783,53	355.740.715.968,95	-132.983.917.185,42	-37,38%	2,04%	3,56%		
1222	INVERSIONES DE ADMINISTRACION DE LIQUIDEZ A VALOR DE MERCADO (VALOR RAZONABLE) CC	1.619.234.726,00	1.619.234.726,00	0,00	0,00%	0,01%	0,02%		
1224	INVERSIONES DE ADMINISTRACION DE LIQUIDEZ AL COSTO	7.350.017.549,99	7.345.099.549,99	4.918.000,00	0,07%	1,98%	3,49%		
1227	INVERSIONES EN CONTROLADAS CONTABILIZADAS POR EL METODO DE PARTICIPACION PATRIM(215.904.620.760,00	349.011.414.240,00	-133.106.793.480,00	-38,14%	0,07%	0,07%		
1280	DETERIORO ACUMULADO DE INVERSIONES (CR)	-2.117.074.252,46	-2.235.032.547,04	117.958.294,58	-5,28%	-0,02%	-0,02%		
13	CUENTAS POR COBRAR	1.436.934.804.461,15	442.873.102.878,90	994.061.701.582,25	224,46%	13,18%	4,43%		
1305	IMPUESTOS RETENCION EN LA FUENTE Y ANTICIPOS DE IMPUESTOS	897.540.067.951,00	70.194.082.962,00	827.345.984.989,00	1.178,65%	8,23%	0,70%		
1311	CONTRIBUCIONES TASAS E INGRESOS NO TRIBUTARIOS	313.717.580.008,15	161.705.909.157,23	152.011.670.850,92	94,01%	2,88%	1,62%		
1318	PRESTACIONES DE SERVICIOS PUBLICOS	65.607.811.421,00	17.571.810.552,00	48.036.000.869,00	273,37%	0,60%	0,18%		
1337	TRANSFERENCIAS POR COBRAR	92.934.901.179,73	77.796.535.511,23	15.138.365.668,50	19,46%	0,85%	0,78%		
1384	OTRAS CUENTAS POR COBRAR	65.107.169.048,27	1.244.436.713,69	63.862.732.334,58	5,131,86%	0,60%	0,01%		
1385	CUENTAS POR COBRAR DE DIFICIL RECAUDO	332.709.710.243,67	279.428.936.731,20	53.280.773.512,47	19,07%	3,05%	2,79%		
1386	DETERIORO ACUMULADO DE CUENTAS POR COBRAR (CR)	-330.682.435.390,67	-165.068.608.748,45	-165.613.826.642,22	100,33%	-3,03%	-1,65%		
15	INVENTARIOS	983.049.505,17	290.308.445,71	692.741.059,46	238,62%	0,01%	0,00%		
1510	MERCANCIAS EN EXISTENCIA	0,00	-4.214.000,00	-4.214.000,00	-100,00%	0,00%	0,00%		
1514	MATERIALES Y SUMINISTROS	983.049.505,17	286.094.445,71	696.955.059,46	243,61%	0,00%	0,00%		
19	OTROS ACTIVOS	670.612.347.700,45	1.023.060.079.982,45	-352.447.732.282,00	-34,45%	6,15%	10,23%		
1902	PLAN DE ACTIVOS PARA BENEFICIOS A LOS EMPLEADOS A LARGO PLAZO	46.831.614,00	46.831.614,00	0,00	0,00%	0,00%	0,00%		
1904	PLAN DE ACTIVOS PARA BENEFICIOS POSEMPLEO	378.950.260.393,50	661.927.546.856,44	-282.977.286.462,94	-42,75%	3,48%	6,62%		
1905	BIENES Y SERVICIOS PAGADOS POR ANTICIPADO	4.776.041.000,00	4.776.041.000,00	0,00	0,00%	0,04%	0,05%		
1908	RECURSOS ENTREGADOS EN ADMINISTRACION	280.867.209.550,06	348.498.168.892,94	-67.630.959.342,88	-19,41%	2,88%	3,48%		
1909	DEPOSITOS ENTREGADOS EN GARANTIA	5.972.005.142,89	5.972.005.142,89	0,00	0,00%	0,05%	0,06%		
1970	ACTIVOS INTANGIBLES	0,00	2.970.431.914,02	-2.970.431.914,02	-100,00%	0,00%	0,00%		
1975	AMORTIZACION ACUMULADA DE ACTIVOS INTANGIBLES (CR)	0,00	-1.130.945.437,84	1.130.945.437,84	-100,00%	0,00%	-0,01%		
11	ACTIVOS NO CORRIENTE	8.398.385.505.178,15	8.093.420.173.295,02	304.965.331.883,13	3,77%	77,03%	80,90%		
1132	EFFECTIVO Y EQUIVALENTES AL EFFECTIVO	0,00	377.255.835,79	-377.255.835,79	-100,00%	0,00%	0,00%		
13	CUENTAS POR COBRAR	529.567.994.983,19	256.332.740.927,25	273.235.254.055,94	106,59%	4,86%	2,56%		
1305	IMPUESTOS RETENCION EN LA FUENTE Y ANTICIPOS DE IMPUESTOS	529.567.994.983,19	256.332.740.927,25	273.235.254.055,94	106,59%	4,86%	2,56%		

Jorge Enrique Acevedo Penalzo

JORGE ENRIQUE ACEVEDO PENALZO
C.C. 88.217.507 de Cucuta
ALCALDE MUNICIPAL DE CUCUTA

Luz Stella Navarro Navarro

LUZ STELLA NAVARRO NAVARRO
C.C. 60.371.243 de Cucuta
T.P. 73240-1
SUB SECRETARIA DE LA CONTADURIA MPAL

ESTADO DE SITUACIÓN FINANCIERA CONSOLIDADO
Enero 1 a Septiembre 30 de 2024
En pesos colombianos con decimales

CÓDIGO	ACTIVO	2024		2023		VARIACION	%	VARIACION VERTICAL 2024	VARIACION VERTICAL 2023
		2024	2023	2024	2023				
16	PROPIEDADES, PLANTA Y EQUIPO	352.661.074,495,84	337.425.682,220,67	15.235.392,275,17	4,52%	3,23%	3,37%		
1605	TERRENOS	74.799.993,374,00	74.799.993,374,00	0,00	0,00%	0,69%	0,75%		
1615	CONSTRUCCIONES EN CURSO	5.588.634.817,55	4.167.238.614,55	1.421.396.203,00	34,11%	0,05%	0,04%		
1625	PROPIEDADES, PLANTA Y EQUIPO EN TRANSITO	432.049,473,62	340.577.650,00	91.691.823,62	26,94%	0,00%	0,00%		
1635	BIENES MUEBLES EN BODEGA	6.139.833.645,25	1.865.275.295,85	4.274.558.349,40	229,17%	0,06%	0,02%		
1640	EDIFICACIONES	98.859.514,110,27	88.550.277.230,97	10.309.236.879,30	11,64%	0,91%	0,89%		
1645	PLANTAS, DUCTOS Y TÚNELES	14.117.502.272,84	12.743.003,214,00	1.374.499.058,84	10,79%	0,13%	0,13%		
1650	REDES, LINEAS Y CABLES	17.364.816,097,64	16.530.928.425,78	833.887.671,86	5,04%	0,16%	0,17%		
1655	MAQUINARIA Y EQUIPO	4.705.851.215,16	6.140.675.565,12	49.583.183,60	0,81%	0,06%	0,06%		
1660	EQUIPO MEDICO Y CIENTIFICO	6.190.258.748,72	4.383.591.058,58	322.260.156,58	7,35%	0,04%	0,04%		
1665	MUEBLES, ENSERES Y EQUIPO DE OFICINA	33.844.818,401,17	32.129.183.363,57	1.715.635.037,60	5,34%	0,31%	0,32%		
1670	EQUIPOS DE COMUNICACIÓN Y COMPUTACIÓN	25.713.507.444,74	26.413.076.393,55	-699.568.948,81	-2,65%	0,24%	0,26%		
1675	EQUIPOS DE TRANSPORTE, TRACCIÓN Y ELEVACIÓN	7.311.697.658,40	6.809.597.658,40	702.100.000,00	10,62%	0,07%	0,07%		
1680	EQUIPOS DE COMEDOR, COCINA, DESPENSA Y HOTELERIA	1.449.103.968,05	1.101.494.014,05	347.609.954,00	31,56%	0,01%	0,01%		
1681	BIENES DE ARTE Y CULTURA	279.513.312,03	239.513.312,03	40.000.000,00	16,70%	0,00%	0,00%		
1683	PROPIEDADES, PLANTA Y EQUIPO EN CONCESIÓN	122.410.849,976,92	122.410.849,976,92	0,00	0,00%	1,12%	1,22%		
1685	DEPRECIACIÓN ACUMULADA DE PROPIEDADES, PLANTA Y EQUIPO (CR)	-65.300.069,449,52	-59.752.572.355,70	-5.547.497.093,82	9,28%	-0,60%	-0,60%		
1695	DETERIORO ACUMULADO DE PROPIEDADES, PLANTA Y EQUIPO (CR)	-1.246.800,571,00	-1.246.800,571,00	0,00	0,00%	-0,01%	-0,01%		
17	BIENES DE USO PÚBLICO E HISTÓRICOS Y CULTURALES	7.515.532.761,140,06	7.498.971.953,238,58	16.560.807.901,48	25,82%	68,93%	74,95%		
1705	BIENES DE USO PÚBLICO EN CONSTRUCCIÓN	34.476.845,443,07	27.401,768,001,54	7.075,077,441,53	0,13%	0,32%	0,27%		
1710	BIENES DE USO PÚBLICO EN SERVICIO	7.381.664,325,013,97	7.372,051,910,895,24	9.612,414,118,73	0,13%	67,70%	73,69%		
1715	BIENES DE USO PÚBLICO EN SERVICIO-CONCESIONES	106.908.487,829,00	106.908.487,829,00	0,00	0,00%	0,98%	1,07%		
1785	BIENES HISTÓRICOS Y CULTURALES	4.004.586,142,68	3.650.667,429,51	353.918.713,17	9,69%	0,04%	0,04%		
19	OTROS ACTIVOS	-11.521.483,288,66	-11.040.880,916,71	-480.602.371,95	4,35%	-0,11%	-0,11%		
1908	RECURSOS ENTREGADOS EN ADMINISTRACION	623.674,559,06	312.541,072,73	311.133,486,33	99,55%	0,01%	0,00%		
1970	ACTIVOS INTANGIBLES	164.552.433,00	274.042,433,00	-109.490.000,00	-39,95%	0,00%	0,00%		
1975	AMORTIZACIÓN ACUMULADA DE ACTIVOS INTANGIBLES (CR)	1.694.764,793,81	46.882,417,64	1.647.882,376,17	3,514,93%	0,02%	0,00%		
		-1.235.642,667,75	-8.383,777,91	-1.227.258.889,84	14,638,49%	-0,01%	0,00%		
	TOTAL ACTIVO	10.903.213.480.326,90	10.004.690.372.376,50	898.523.057.950,41	8,98%				

Jorge C. Acevedo P

JORGE ENRIQUE ACEVEDO PEÑALOZA
C.C. 88.217.507 de Cucuta
ALCALDE MUNICIPAL DE CUCUTA

Luz Stella Navarro Navarro

LUZ STELLA NAVARRO NAVARRO
C.C. 60.371.243 de Cucuta
T.P. 73240-T
SUB SECRETARIA DE LA CONTADURIA MPAL

CODIGO	ACTIVO	2024		2023		VARIACION	%	VARIACION VERTICAL 2024	VARIACION VERTICAL 2023
		2024	2023	2024	2023				
23	PASIVOS CORRIENTE	1.055.413.801,260,13	1.240.463.829,438,75	-185.050,028,178,62	-14,92%	94,26%	91,00%		
2313	PRESTAMOS POR PAGAR	79.284,260,262,50	51.750,816,833,22	27.533,443,429,28	53,20%	7,08%	3,80%		
2314	FINANCIAMIENTO INTERNO DE CORTO PLAZO	6.268.619.603,83	6.750.816,833,22	-482.197,229,39	-7,14%	0,56%	0,50%		
24	FINANCIAMIENTO INTERNO DE LARGO PLAZO	73.015.640,658,67	45.000.000,000,00	28.015.640,658,67	62,26%	6,52%	3,30%		
2401	CUENTAS POR PAGAR	307.516.483,391,52	238.217,079,896,37	69.299,403,495,15	29,09%	27,46%	17,48%		
2403	ADQUISICION DE BIENES Y SERVICIOS NACIONALES	8.637.269,738,99	38.847,695,351,49	-30.210,425,612,50	-77,77%	0,77%	2,85%		
2407	TRANSFERENCIAS POR PAGAR	5.160,000,00	21.608,108,960,00	-21.602,948,960,00	-99,98%	0,00%	1,59%		
2424	RECURSOS A FAVOR DE TERCEROS	52.812,031,921,60	79.201,164,028,73	-26.389,132,107,13	-33,32%	4,72%	5,81%		
2430	DESCUENTOS DE NOMINA	24.794,091,936,31	11.586,969,123,32	13.207,122,810,99	113,98%	2,21%	0,85%		
2436	SUBSIDIOS ASIGNADOS	6.412,163,164,93	1.906,289,248,32	4.505,873,916,61	236,37%	0,57%	0,14%		
2440	RENTACION EN LA FUENTE E IMPUESTO DE TIMBRE	1.572,895,715,43	319,549,942,38	1.253,345,773,05	392,22%	0,14%	0,02%		
2460	IMPUESTOS, CONTRIBUCIONES Y TASAS	25.144,362,065,67	18.641,417,542,00	6.502,944,523,67	34,88%	2,25%	1,37%		
2480	CRÉDITOS JUDICIALES	45.852,240,190,63	7.875,852,020,22	37,976,388,170,41	482,19%	4,10%	0,58%		
2490	ADMINISTRACION Y PRESTACION DE SERVICIOS DE SALUD	443,211,700,29	17.691,974,955,40	-17,248,763,255,11	-97,49%	0,04%	1,30%		
25	OTRAS CUENTAS POR PAGAR	141,843,056,957,67	40.538,058,722,51	101,304,998,235,16	249,90%	12,67%	2,97%		
2511	BENEFICIOS A LOS EMPLEADOS	244.362,420,748,01	450.644,559,030,48	-206,282,138,282,47	-45,77%	21,82%	33,05%		
2512	BENEFICIOS A LOS EMPLEADOS A CORTO PLAZO	130.932,462,591,53	85.063,831,581,39	45.868,631,010,14	53,97%	11,69%	6,24%		
2513	BENEFICIOS A LOS EMPLEADOS A LARGO PLAZO	159,327,673,00	49,446,519,812,00	-49,287,192,139,00	-99,68%	0,01%	3,63%		
2514	BENEFICIOS POR TERMINACION DEL VINCULO LABORAL O CONTRACTUAL	50,497,442,99	1,194,119,00	49,303,313,99	4,128,84%	0,00%	0,00%		
2515	BENEFICIOS POSEMPLEO - PENSIONES	113,202,269,770,49	316,115,150,238,09	-202,912,880,467,60	-64,19%	10,11%	23,19%		
27	OTROS BENEFICIOS POSEMPLEO	17,863,280,00	17,863,280,00	0,00%	0,00%	0,00%	0,00%		
2701	PROVISIONES	205,671,555,267,89	275,563,208,989,03	-69,891,653,721,14	-25,36%	18,37%	20,22%		
2790	LITIGIOS Y DEMANDAS	205,671,550,388,29	242,591,508,917,34	-36,919,958,529,05	-15,22%	18,37%	17,80%		
2901	PROVISIONES DIVERSAS	4,879,60	32,971,700,071,69	-32,971,695,192,09	-100,00%	0,00%	2,42%		
2902	OTROS PASIVOS	218,579,081,590,21	224,288,164,689,65	-5,709,083,099,44	-2,55%	19,52%	16,45%		
2907	AVANCES Y ANTICIPOS RECIBIDOS	538,836,080,10	538,793,649,10	42,431,00	0,01%	0,05%	0,04%		
2917	RECURSOS RECIBIDOS EN ADMINISTRACION	943,031,133,11	943,031,133,11	0,00	0,00%	0,08%	0,07%		
2990	RETENCIONES Y ANTICIPO DE IMPUESTOS	77,837,434,830,95	77,030,403,880,39	807,030,950,56	1,05%	6,95%	5,65%		
23	OTROS PASIVOS DIFERIDOS	139,259,779,546,05	145,775,936,027,05	-6,516,156,481,00	-4,47%	12,44%	10,69%		
2314	PASIVOS NO CORRIENTE	64,295,402,433,04	122,665,279,698,56	-58,369,877,265,52	-47,58%	5,74%	9,00%		
2401	PRESTAMOS POR PAGAR	64,062,998,004,44	119,568,242,737,86	-55,505,244,733,42	-46,42%	5,77%	8,77%		
2403	FINANCIAMIENTO INTERNO DE LARGO PLAZO	64,062,998,004,44	119,568,242,737,86	-55,505,244,733,42	-46,42%	5,77%	8,77%		
2407	CUENTAS POR PAGAR	138,376,591,60	3,057,000,707,70	-2,918,624,116,10	-95,47%	0,01%	0,22%		
2490	ADQUISICION DE BIENES Y SERVICIOS NACIONALES	0,00	3,039,879,181,70	-3,039,879,181,70	-100,00%	0,00%	0,22%		
25	OTRAS CUENTAS POR PAGAR	138,376,591,60	17,121,526,00	121,255,065,60	708,20%	0,01%	0,00%		
2512	BENEFICIOS A LOS EMPLEADOS	94,027,837,00	40,036,253,00	53,991,584,00	134,86%	0,01%	0,00%		
2513	BENEFICIOS A LOS EMPLEADOS A LARGO PLAZO	94,027,837,00	40,036,253,00	53,991,584,00	134,86%	0,01%	0,00%		
	TOTAL PASIVO	1.119.709.203.693,17	1.363.129.109.137,31	-243.419.905.444,14	-17,86%	100,00%	100,00%		

Jorge Acevedo

Luz Stella Navarro

JORGE ENRIQUE ACEVEDO PEÑALOZA
C.C. 88.217.507 de Cucuta
ALCALDE MUNICIPAL DE CUCUTA

LUZ STELLA NAVARRO NAVARRO
C.C. 60.371.243 de Cucuta
T.P. 73240-T
SUB SECRETARIA DE LA CONTADURIA MPAL

CÓDIGO	ACTIVO	2024	2023	VARIACION	%	VARIACION	VARIACION VERTICAL	2023
					VARIACION	VERTICAL 2024	VERTICAL 2023	
31	PATRIMONIO	9.783.504.226.633,70	8.641.561.263.239,15	1.141.942.963.394,55	13,21%	100,00%	100,00%	
3105	PATRIMONIO DE LAS ENTIDADES DE GOBIERNO	1.562.070.886.130,46	1.562.070.886.130,46	0,00	0,00%	15,97%	18,08%	
3109	CAPITAL FISCAL	7.939.003.523.221,84	6.812.931.551.720,26	1.126.071.971.501,58	16,53%	81,15%	78,84%	
3110	RESULTADO DEL EJERCICIO	245.001.748.445,99	420.805.088.365,74	-175.803.339.919,75	-41,78%	2,50%	4,87%	
3146	GANANCIAS O PÉRDIDAS EN INVERSIONES DE ADMINISTRACION DE LIQUIDEZ A VALOR DE MERC	1.583.880.256,00	1.583.880.256,00	0,00	0,00%	0,02%	0,02%	
3148	GANANCIAS O PÉRDIDAS POR LA APLICACION DEL METODO DE PARTICIPACION PATRIMONIAL DE	22.647.015.807,43	22.647.015.807,43	0,00	0,00%	0,23%	0,26%	
3151	GANANCIAS O PÉRDIDAS POR BENEFICIOS POSEMPLEO	13.197.172.771,98	-178.477.159.040,74	191.674.331.812,72	-107,39%	0,13%	-2,07%	
	TOTAL PASIVO + PATRIMONIO	10.903.213.430.326,90	10.004.690.372.376,50	898.523.057.950,41	8,98%			
8	CUENTAS DE ORDEN DEUDORAS	0,00	0,00	0,00	0,00%	0,00%	0,00%	
81	CUENTAS DE ORDEN DEUDORAS	51.138.721.614,30	51.138.721.614,30	0,00	0,00%	0,00%	0,00%	
8190	ACTIVOS CONTINGENTES	51.138.721.614,30	51.138.721.614,30	0,00	0,00%	0,00%	0,00%	
83	OTROS ACTIVOS CONTINGENTES	310.861.136.317,88	66.328.441.962,88	244.532.694.355,00	368,67%	0,00%	0,00%	
8315	DEUDORAS DE CONTROL	500.261.813,67	500.261.813,67	0,00	0,00%	0,00%	0,00%	
8347	BIENES Y DERECHOS RETIRADOS	263.051.810.392,01	18.519.116.037,01	244.532.694.355,00	1.320,43%	0,00%	0,00%	
8361	BIENES ENTREGADOS A TERCEROS	41.000.451.798,81	41.000.451.798,81	0,00	0,00%	0,00%	0,00%	
8390	RESPONSABILIDADES EN PROCESO	6.308.612.313,39	6.308.612.313,39	0,00	0,00%	0,00%	0,00%	
8905	OTRAS CUENTAS DEUDORAS DE CONTROL	361.999.857.932,18	117.467.163.577,18	-244.532.694.355,00	208,17%	0,00%	0,00%	
8915	ACTIVOS CONTINGENTES POR CONTRA (CR)	51.138.721.614,30	51.138.721.614,30	0,00	0,00%	0,00%	0,00%	
9	DEUDORAS DE CONTROL POR CONTRA (CR)	310.861.136.317,88	66.328.441.962,88	-244.532.694.355,00	368,67%	0,00%	0,00%	
91	CUENTAS DE ORDEN ACREEDORAS	0,00	0,00	0,00	0,00%	0,00%	0,00%	
9120	PASIVOS CONTINGENTES	451.470.725.674,61	223.373.450.204,31	228.097.275.470,30	102,11%	0,00%	0,00%	
93	LITIGIOS Y MECANISMOS ALTERNATIVOS DE SOLUCION DE CONFLICTOS	451.470.725.674,61	223.373.450.204,31	228.097.275.470,30	102,11%	0,00%	0,00%	
9306	ACREEDORAS DE CONTROL	100.072.533.834,88	99.846.552.944,44	225.980.890,44	0,23%	0,00%	0,00%	
9308	BIENES RECIBIDOS EN CUSTODIA	613.614.172,44	387.633.282,00	225.980.890,44	58,30%	0,00%	0,00%	
9355	RECURSOS ADMINISTRADOS EN NOMBRE DE TERCEROS	121.080.486,44	121.080.486,44	0,00	0,00%	0,00%	0,00%	
9358	EJECUCION DE PROYECTOS DE INVERSION	19.065.588.120,00	19.065.588.120,00	0,00	0,00%	0,00%	0,00%	
9390	OTRAS CUENTAS ACREEDORAS DE CONTROL	80.272.251.056,00	80.272.251.056,00	0,00	0,00%	0,00%	0,00%	
99	ACREEDORAS POR CONTRA (DB)	551.543.259.509,49	323.220.003.148,75	-228.323.256.360,74	70,64%	0,00%	0,00%	
9905	PASIVOS CONTINGENTES POR CONTRA (DB)	451.470.725.674,63	223.373.450.204,33	-228.097.275.470,30	102,11%	0,00%	0,00%	
9915	ACREEDORAS DE CONTROL POR CONTRA (DB)	100.072.533.834,86	99.846.552.944,42	-225.980.890,44	0,00%	0,00%	0,00%	
	TOTAL CUENTAS DE ORDEN DEUDORAS	0,00	0,00	0,00	0,00%	0,00%	0,00%	

Jorge E. Acevedo


JORGE ENRIQUE ACEVEDO PEÑALOZA
C.C. 88.217.507 de Cúcuta
ALCALDE MUNICIPAL DE CUCUTA


Luz Stella Navarro

LUZ STELLA NAVARRO NAVARRO
C.C. 60.371.243 de Cúcuta
T.P. 73240-T
SUB SECRETARIA DE LA CONTADURIA MPAL

ESTADO DE RESULTADO
DEL 01 DE ENERO 2024 AL 30 DE SEPTIEMBRE 2024
 En pesos colombianos con decimales


CODIGO	DETALLE	2024	2023	VARIACION ABSOLUTA	% ABSOLUTA	VARIACION VERTICAL 2024	VARIACION VERTICAL 2023
41	INGRESOS FISCALES						
4105	IMPUESTOS	305.753.066.564,50	242.159.954.315,66	63.593.112.248,84	26,26%	17,52%	14,01%
4110	CONTRIBUCIONES, TASAS E INGRESOS NO TRIBUTARIOS	92.508.404.572,01	54.328.362.421,15	38.180.042.150,86	70,28%	5,30%	3,14%
	TOTAL INGRESOS FISCALES	398.261.471.136,51	296.488.316.736,81	101.773.154.399,70	34,33%	22,82%	17,16%
43	VENTA DE SERVICIOS						
4305	SERVICIOS EDUCATIVOS	56.239.275,98	46.362.159,00	9.877.116,98	21,30%	0,00%	0,00%
4311	ADMINISTRACIÓN DE LA SEGURIDAD SOCIAL EN SALUD	1.094.665.273,00	1.581.504.702,00	-486.839.429,00	-30,78%	0,06%	0,09%
	TOTAL VENTA DE SERVICIOS	1.150.904.548,98	1.627.866.861,00	-476.962.312,02	-29,30%	0,07%	0,09%
44	TRANSFERENCIAS Y SUBVENCIONES						
4408	SISTEMA GENERAL DE PARTICIPACIONES	692.036.328.431,50	531.347.199.548,85	160.689.128.882,65	30,24%	39,65%	30,75%
4413	SISTEMA GENERAL DE REGALIAS	4.217.119.787,11	5.455.158.985,05	-1.238.039.197,94	-22,69%	0,24%	0,32%
4421	SISTEMA GENERAL DE SEGURIDAD SOCIAL EN SALUD	468.320.129.750,59	423.201.122.782,53	45.119.006.968,06	10,66%	26,83%	24,49%
4428	OTRAS TRANSFERENCIAS	127.124.759.419,61	62.086.513.576,30	65.038.245.893,31	104,75%	7,28%	3,59%
	TOTAL TRANSFERENCIAS Y SUBVENCIONES	1.291.698.337.388,81	1.022.089.994.842,73	269.608.342.546,08	26,38%	74,01%	59,14%
47	OPERACIONES INTERINSTITUCIONALES						
4705	FONDOS RECIBIDOS	0,00	6.435.135.581,22	-6.435.135.581,22	-100,00%	0,00%	0,37%
	TOTAL OPERACIONES INTERINSTITUCIONALES	0,00	6.435.135.581,22	-6.435.135.581,22	-100,00%	0,00%	0,37%
48	OTROS INGRESOS						
4802	FINANCIEROS	11.846.475.943,58	387.214.852.810,02	-375.368.376.866,44	-96,94%	0,68%	22,41%
4808	INGRESOS DIVERSOS	9.284.433.836,11	14.287.565.426,55	-5.003.131.590,44	-35,02%	0,53%	0,83%
4830	REVERSIÓN DE LAS PÉRDIDAS POR DETERIORO DE VALOR	33.058.249.934,61	0,00	33.058.249.934,61	0,00%	1,89%	0,00%
	TOTAL OTROS INGRESOS	54.189.159.714,30	401.502.418.236,57	-347.313.258.522,27	-87%	3,10%	23,23%
	TOTAL INGRESOS	1.745.299.872.788,60	1.728.143.732.258,33	17.156.140.530,27			
51	DE ADMINISTRACIÓN Y OPERACIÓN						
5101	SUELDOS Y SALARIOS	21.939.270.357,00	24.485.719.873,00	-2.546.449.516,00	-10,40%	1,46%	1,87%
5102	CONTRIBUCIONES IMPUTADAS	3.521.921.581,00	1.640.627.226,00	1.881.294.355,00	114,67%	0,23%	0,13%
5103	CONTRIBUCIONES EFECTIVAS	14.857.708.423,00	14.110.376.942,00	747.331.481,00	5,30%	0,99%	1,08%
5104	APORTES SOBRE LA NOMINA	12.884.964.401,00	11.561.803.600,00	1.323.160.801,00	11,44%	0,86%	0,88%
5107	PRESTACIONES SOCIALES	8.326.061.417,00	6.198.177.359,00	2.127.884.058,00	34,33%	0,55%	0,47%
5108	GASTOS DE PERSONAL DIVERSOS	18.194.394.851,15	17.436.998.678,27	757.396.172,88	4,34%	1,21%	1,33%
5111	GENERALES	56.667.244.067,49	102.717.472.149,90	-46.050.228.082,41	-44,83%	3,78%	7,86%
5120	IMPUESTOS, CONTRIBUCIONES Y TASAS	16.692.264.033,47	19.543.856.619,20	-2.851.592.585,73	-14,59%	1,11%	1,49%
	TOTAL DE ADMINISTRACIÓN Y OPERACIÓN	153.083.829.131,11	197.695.032.447,37	-44.611.203.316,26	-22,57%	10,20%	15,12%


JORGE ENRIQUE ACEVEDO PEÑAÑOZA
 C.C. 88.217.507 de Cúcuta
 ALCALDE MUNICIPAL DE CUCUTA



LUZ STELLA NAVARRO NAVARRO
 C.C. 60.371.243 de Cúcuta
 T.P. 73240-T
 SUB SECRETARIA DE LA CONTADURIA MPAL

ESTADO DE RESULTADO
DEL 01 DE ENERO 2024 AL 30 DE SEPTIEMBRE 2024
En pesos colombianos con decimales

CODIGO	DETALLE	2024	2023	VARIACION ABSOLUTA	% ABSOLUTA	VARIACION VERTICAL 2024	VARIACION VERTICAL 2023
52	DE VENTAS	45.351.312,00	2.000,00	45.349.312,00	2267,466%	0,00%	0,00%
5211	GENERALES	45.351.312,00	2.000,00	45.349.312,00	2267,466%	0,00%	0,00%
	TOTAL DE VENTAS	45.351.312,00				0,00%	0,00%
53	DETERIORO, DEPRECIACIONES, AMORTIZACIONES Y PROVISIONES	28.631.769,074,59	77.480.135,789,33	-48.848.366,714,74	-63,05%	1,91%	5,93%
5346	DETERIORO DE INVERSIONES	399.470.906,30	318.190.230,40	81.280.675,90	25,54%	0,03%	0,02%
5347	DETERIORO DE CUENTAS POR COBRAR	19.588.388.500,06	0,00	19.588.388.500,06	0,00%	1,31%	0,00%
5351	DETERIORO DE PROPIEDADES, PLANTA Y EQUIPO	0,00	75.672.288,00	-75.672.288,00	-100,00%	0,00%	0,01%
5360	DEPRECIACION DE PROPIEDADES, PLANTA Y EQUIPO	5.174.043,478,19	6.447.012,942,52	-1.272.969,464,33	-19,75%	0,34%	0,49%
5364	DEPRECIACION DE BIENES DE USO PÚBLICO EN SERVICIO	0,00	1.441.805.888,13	-1.441.805.888,13	-100,00%	0,00%	0,11%
5366	AMORTIZACION DE ACTIVOS INTANGIBLES	63.443.417,04	283.489.493,08	-220.046.076,04	-77,62%	0,00%	0,02%
5368	PROVISIONES LITIGIOS Y DEMANDAS	3.363.642,360,00	68.845.499,722,38	-65.481.857,362,38	-95,11%	0,22%	5,27%
5373	PROVISIONES DIVERSAS	42.780.413,00	68.465.224,82	-25.684.811,82	-37,52%	0,00%	0,01%
	TOTAL DETERIORO, DEPRECIACIONES, AMORTIZACIONES Y PROVISIONES	28.631.769,074,59	77.480.135,789,33	-48.848.366,714,74	-63,05%	1,91%	5,93%
54	TRANSFERENCIAS Y SUBVENCIONES	11.332.635,894,47	20.258.673,519,12	-8.926.037,624,65	-44,06%	0,76%	1,55%
5423	OTRAS TRANSFERENCIAS	0,00	4.982.654,175,60	-4.982.654,175,60	-100,00%	0,00%	0,38%
5424	SUBVENCIONES	11.332.635,894,47	25.241.327,694,72	-13.908.691,800,25	-55,10%	0,76%	1,93%
	TOTAL TRANSFERENCIAS Y SUBVENCIONES	11.332.635,894,47	25.241.327,694,72	-13.908.691,800,25	-55,10%	0,76%	1,93%
55	GASTO PÚBLICO SOCIAL	317.773.022,753,29	313.386.209,690,45	4.386.813,062,84	1,40%	21,18%	23,97%
5501	EDUCACIÓN	798.619.624,574,21	617.722.841,572,62	180.896.783,001,59	29,28%	53,23%	47,25%
5502	SALUD	1.427.799,018,15	1.163.345,559,00	264.453,459,15	22,73%	0,10%	0,09%
5503	AGUA POTABLE Y SANEAMIENTO BÁSICO	2.417.219,248,80	2.243.982,325,65	173.236,922,35	7,72%	0,16%	0,17%
5504	VIVIENDA	2.000.000,00,00	1.279.553,025,00	720.446,975,00	84,37%	0,01%	0,10%
5505	RECREACIÓN Y DEPORTE	2.319.262,028,46	3.616.004,503,59	-1.296.742,475,13	-35,86%	0,15%	0,28%
5506	CULTURA	10.080.593,019,44	15.984.217,308,05	-5.903.624,288,61	-37,25%	0,67%	1,22%
5507	DESARROLLO COMUNITARIO Y BIENESTAR SOCIAL	1.006.635,833,31	3.634.659,480,98	-2.628.023,647,67	-72,30%	0,07%	0,28%
5508	MEDIO AMBIENTE	11.372.483,691,31	9.558.705,782,94	1.813.777,908,37	18,98%	0,76%	0,73%
5550	SUBSIDIOS ASIGNADOS	1.145.166,640,166,17	968.589,519,248,28	176.577,120,917,89	18,23%	75,33%	74,09%
	TOTAL GASTO PÚBLICO SOCIAL	317.773.022,753,29	313.386.209,690,45	4.386.813,062,84	1,40%	21,18%	23,97%



JORGE ENRIQUE ACEVEDO PENALOZA
C.C. 88.217.507 de Cúcuta
ALCALDE MUNICIPAL DE CÚCUTA



LUZ STELLA NAVARRO NAVARRO
C.C. 60.371.243 de Cúcuta
T.P. 73240-T
SUB SECRETARIA DE LA CONTADURIA MPAL

ESTADO DE RESULTADO
DEL 01 DE ENERO 2024 AL 30 DE SEPTIEMBRE 2024
En pesos colombianos con decimales

CODIGO	DETALLE	2024	2023	VARIACION ABSOLUTA	% ABSOLUTA	VARIACION VERTICAL 2024	VARIACION VERTICAL 2023
57	OPERACIONES INTERINSTITUCIONALES						
5705	FONDOS ENTREGADOS	1.748.558.138,00	2.390.010.041,83	-641.451.903,83	-26,84%	0,12%	0,18%
	TOTAL OPERACIONES INTERINSTITUCIONALES	1.748.558.138,00	2.390.010.041,83	-641.451.903,83	-26,84%	0,12%	0,18%
58	OTROS GASTOS						
5802	COMISIONES	157.814.895,30	989.069.063,70	-831.254.168,40	-84,04%	0,01%	0,08%
5803	AJUSTE POR DIFERENCIA EN CAMBIO	2.527,18	0,00	2.527,18		0,00%	0,00%
5804	FINANCIEROS	17.418.661.972,38	19.529.894.656,07	-2.111.232.683,69	-10,81%	1,16%	1,49%
5811	PÉRDIDAS POR LA APLICACIÓN DEL MÉTODO DE PARTICIPACIÓN PATRIMONIAL DE INVERSIONES EN CONTROLADAS	133.106.793.480,00	0,00	133.106.793.480,00			
5890	GASTOS DIVERSOS	164.374.791,41	4.757.479.114,29	-4.593.104.322,88	-96,54%	8,87%	0,00%
5893	DEVOLUCIONES Y DESCUENTOS INGRESOS FISCALES	9.441.692.960,00	10.666.173.837,00	-1.224.480.877,00	-11,48%	0,01%	0,36%
	TOTAL OTROS GASTOS	160.289.340.626,27	35.942.616.671,06	124.346.723.955,21	345,96%	0,63%	0,82%
	TOTAL GASTOS	1.500.298.124.342,61	1.307.338.643.892,59	192.959.480.450,02	14,76%	10,68%	2,75%
	EXCEDENTE RESULTADO DEL EJERCICIO	245.001.748.445,99	420.805.088.365,74	-175.803.339.919,75			




JORGE ENRIQUE ACEVEDO PEÑAIOZA
C.C. 88.217.507 de Cúcuta
ALCALDE MUNICIPAL DE CUCUTA



LUZ STELLA NAVARRO NAVARRO
C.C. 60.371.243 de Cúcuta
T.P. 73240-T
SUB SECRETARIA DE LA CONTADURIA MPAL


Estado de Situación Financiera vigencias



Estado de Resultado de las vigencias



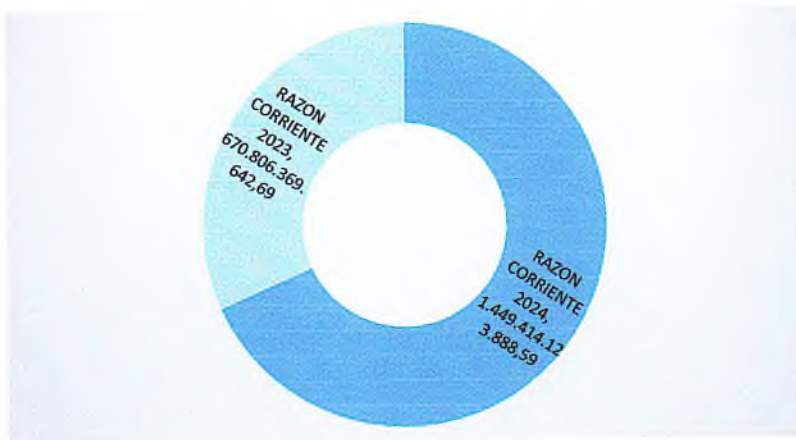
INDICADORES DE LIQUIDEZ			
RAZON CORRIENTE			
	CORRIENTE ACTIVO	/ CORRIENTE PASIVO	VECES
RAZON CORRIENTE 2024	ACTIVO	<u>2.504.827.925.148,72</u>	= 2,37
	PASIVO	1.055.413.801.260,13	
RAZON CORRIENTE 2023	ACTIVO	<u>1.911.270.199.081,44</u>	= 1,54
	PASIVO	1.240.463.829.438,75	



El Municipio de San Jose de Cucuta, al tercer trimestre de la vigencia 2024, cuenta por cada peso que debe a corto plazo, con \$ 2.37 pesos para así respaldar sus deudas a corto plazo.

Denotandose un incremento en este indicador, con respecto a la vigencia anterior en 0,83 centavos de pesos


CAPITAL DE TRABAJO CORRIENTE				
ACTIVO CORRIENTE		-	PASIVO CORRIENTE	
RAZON CORRIENTE 2024	ACTIVO - PASIVO	=	(\$2.504.827.925.148,72 - \$1.055.413.801.260,13)	= 1.449.414.123.888,59
RAZON CORRIENTE 2023	ACTIVO - PASIVO	=	(\$1.911.270.199.081,44 - \$1.240.463.829.438,75)	= 670.806.369.642,69



Considerando lo anterior, se evidencia un aumentado equivalente a \$778.607.754.245,9 pesos, lo que demuestra una mejora en la liquidez de la Alcaldía de San José de Cúcuta, esto debido a que su capacidad operativa y financiera logra cubrir sus deudas a corto plaza y financiar las demás actividades que benefician a la comunidad en general

APALANCAMIENTO


	TOTAL PASIVO	/	TOTAL PATRIMONIO	=	VECES
APALANCAMIENTO 2024	1.119.709.203.693,17	/	9.783.504.226.633,70	=	0,11
APALANCAMIENTO 2023	1.363.129.109.137,31	/	8.641.561.263.239,15	=	0,16



La disminución del ratio de apalancamiento financiero de 0,16 en 2023 a 0,11 en 2024 indica que la Alcaldía de San José de Cúcuta dependen menos de la deuda (prestamos) para financiar sus operaciones en el año 2024 en comparación con el año anterior. Esto se interpreta como un signo positivo de estabilidad financiera, ya que una menor dependencia de endeudamiento puede significar menos riesgo en caso de dificultades económicas, con el objetivo de brindar los servicios y beneficios pertinentes a la comunidad.

RAZON DE SOLVENCIA

	ACTIVO TOTAL	/	PASIVO TOTAL	=	VECES
SOLVENCIA 2024	10.903.213.430.326,90	/	1.119.709.203.693,17	=	9,74
SOLVENCIA 2023	10.004.690.372.376,50	/	1.363.129.109.137,31	=	7,34



El aumento en el índice de solvencia de 2023 a 2024 es significativo, demostrando que se puede cubrir un 9,74 unidades monetarias de activo, lo que brinda una señal positiva de mejora en la posición financiera de la empresa y su capacidad para cumplir con sus obligaciones financieras utilizando sus activos. Esto sugiere una gestión financiera más efectiva y una mayor estabilidad financiera en el año 2024 en comparación con 2023