 ALCALDÍA DE SAN JOSÉ DE CÚCUTA	Proceso Direccional y Planeación Estratégica	Código: DPE-FO-57	
	Subproceso Coordinación Institucional	Versión: 04	Fecha: 7/4/2025
	Formato Decreto	Página 1 de 47	

DECRETO No. 0255 del 15 JUL 2025

“POR LA CUAL SE LIQUIDA EL ACUERDO NO. 026 DEL 10 DE JULIO DE 2025 Y SE MODIFICA EL DETALLE DEL ANEXO DE GASTOS DEL DECRETO DE LIQUIDACIÓN DEL PRESUPUESTO GENERAL GASTOS DEL MUNICIPIO DE SAN JOSÉ DE CÚCUTA, VIGENCIA FISCAL 2025”

El alcalde del municipal de San José de Cúcuta – Norte de Santander, en uso de sus facultades constitucionales y legales, en especial las contenidas en el Art.67 y 313 de la Constitución Política, Ley 136 de 1994, Ley 715 de 2001 y las contenidas en el Decreto 111 de 1996 y el Acuerdo No. 042 de 2016 "Estatuto Orgánico de Presupuesto Municipal y sus Entidades Descentralizadas"

CONSIDERANDO:

Que, Mediante Decreto 0552 del 30 de diciembre de 2024 “Por el cual se liquida el Presupuesto General de Rentas, Recursos de Capital y Gastos del Municipio de San José de Cúcuta, para la vigencia fiscal del 1 de enero al 31 de diciembre del año 2025”.

De conformidad con lo establecido en el Art. 87 del Acuerdo 042 de 2016, (concordante con el art. 34 Decreto 568 de 1996), Las modificaciones al anexo del decreto de liquidación que no modifiquen en cada sección presupuestal el monto total de sus apropiaciones de funcionamiento, servicio de la deuda o los programas y subprogramas de inversión aprobados por el Concejo, se harán por decreto o resolución del ordenador del gasto de la respectiva sección.

El Concejo Municipal aprobó el Acuerdo No. 026 el 09 de Julio de 2025 “PROYECTO DE ACUERDO POR MEDIO DEL CUAL SE EFECTÚAN CRÉDITOS ADICIONALES Y TRASLADOS EN EL PRESUPUESTO GENERAL DE RENTAS, RECURSOS DE CAPITAL Y GASTOS DEL MUNICIPIO DE SAN JOSÉ DE CÚCUTA, VIGENCIA FISCAL 2025” y el alcalde Municipal Sanciono el Acuerdo el 10 de Julio del 2025.

En consecuencia, es necesario modificar el detalle de las apropiaciones contenidas en el anexo del Decreto de Liquidación del Presupuesto General de Rentas, Recursos de Capital y Gastos del Municipio de San José de Cúcuta del año 2025.

Que, con fundamento en lo anterior, El alcalde municipal de San José de Cúcuta;

DECRETA:

ARTÍCULO PRIMERO: Modifíquese el anexo del Decreto de Liquidación del Presupuesto General de Rentas, Recursos de Capital y Gastos del Municipio de San José de Cúcuta, vigencia fiscal de 2025, en la parte de los ingresos, según el siguiente detalle:

UNIDAD EJECUTORA	No. CUENTA	NOMBRE DE CUENTA	CODIGO DE FUENTE	NOMBRE FUENTE	VALOR A INCORPORAR
ADMINISTRACION CENTRAL	1	Ingresos			\$31.832.295.299,99
	1.2	Recursos de capital			\$31.832.295.299,99
	1.2.10	Recursos del Balance			\$31.832.295.299,99
	1.2.10.02	Superávit Fiscal			\$31.832.295.299,99



**ALCALDÍA
DE SAN JOSÉ DE
CÚCUTA**

Proceso Direccionamiento y Planeación
Estratégica

Código: DPE-FO-57

Subproceso Coordinación Institucional

Versión:
04

Fecha:
7/4/2025

Formato Decreto

Página 2 de 47

1.2.10.02.13	R.B. INGRESOS CORRIENTES DE LIBRE DESTINACION	1.3.3.1.00	Recursos del Balance de libre destinación	\$ 1.346.096.421,67
1.2.10.02.18	R.B. ICDE FONDO TERRITORIAL DE PENSIONES	1.3.3.2.00	Recursos del Balance de destinación específica por Acto Administrativo	\$ 1.977.272.913,38
1.2.10.02.23	R.B ESTAMPILLA ADULTO MAYOR	1.3.3.3.20	R.B. Estampillas	\$ 11.330.145,65
1.2.10.02.24	R.B ESTAMPILLA PRO-CULTURA	1.3.3.3.20	R.B. Estampillas	\$ 900.754.795,56
1.2.10.02.24	R.B ESTAMPILLA PRO-CULTURA	1.3.3.3.20	R.B. Estampillas	\$ 450.377.397,78
1.2.10.02.24	R.B ESTAMPILLA PRO-CULTURA	1.3.3.3.20	R.B. Estampillas	\$ 450.377.397,78
1.2.10.02.24	R.B ESTAMPILLA PRO-CULTURA	1.3.3.3.20	R.B. Estampillas	\$ 115.795.277,61
1.2.10.02.25	R.B ESTAMPILLA PRO-CULTURA C. R	1.3.3.3.20	R.B. Estampillas	\$ 40.800.000,00
1.2.10.02.26	R.B APORTES EMPRESAS SERVICIOS PÚBLICOS AL COMITÉ DE ESTRTIFICACIÓN	1.3.3.5.04	R.B. Otras transferencias corrientes de otras entidades del gobierno	\$ 36.946.483,00
1.2.10.02.28	R.B COLJUEGOS C. R	1.3.3.4.22	R.B DERECHOS POR LA EXPLOTACION JUEGOS DE SUERTE Y AZAR	\$ 44.980.632,00
1.2.10.02.29	R.B CONTRIBUCION DE OBRA	1.3.3.4.01	R.B. Contribución especial sobre contratos de obra pública	\$ 2.239.218.592,28
1.2.10.02.30	R.B CONTRIBUCION PARAFISCAL- CULTURAL	1.3.3.4.03	R.B. Otras Contribuciones	\$ 675.532.047,00
1.2.10.02.31	R.B DEVOLUCIÓN RECURSOS FONPET	1.3.3.11.10	R.B. Retiros FONPET	\$ 1.506.366,14
1.2.10.02.32	R.B FONPET EDUCACION	1.3.3.11.10	R.B. Retiros FONPET	\$ 596.379,19
1.2.10.02.33	R.B FONPET- MESADAS PENSIONALES	1.3.3.11.10	R.B. Retiros FONPET	\$ 999.755.484,00
1.2.10.02.34	R.B FONPET- PROPOSITO GENERAL	1.3.3.11.10	R.B. Retiros FONPET	\$ 367.022.408,77
1.2.10.02.35	R.B INGRESOS CORRIENTES DE LIBRE DE DESTINACION C. R	1.3.3.1.00	Recursos del Balance de libre destinación	\$ 105.363.811,00
1.2.10.02.36	R.B Ingresos corrientes de destinación específica- Escombrera	1.3.3.2.00	Recursos del Balance de destinación específica por Acto Administrativo	\$ 759.613.439,00



1.2.10.02.37	R.B Impuesto de espectáculos públicos con Destino al Deporte	1.3.3.3.12	R.B. Impuesto de espectáculos públicos nacional con destino al deporte	\$ 41.611.047,50
1.2.10.02.38	R.B INCENTIVO AL APROVECHAMIENTO Y TRATAMIENTO RESIDUOS SOLIDOS	1.3.3.2.00	Recursos del Balance de destinación específica por Acto Administrativo	\$ 2.545.290.607,00
1.2.10.02.39	R.B LICENCIAS DE FUNCIONAMIENTO	1.3.3.2.00	Recursos del Balance de destinación específica por Acto Administrativo	\$ 38.852.269,03
1.2.10.02.40	R.B MULTAS CÓDIGO NACIONAL DE POLICÍA Y CONVIVENCIA	1.3.3.4.17	R.B. Multas código nacional de policía y convivencia	\$ 473.528.335,41
1.2.10.02.41	R.B MULTAS DE TRÁNSITO Y TRANSPORTE	1.3.3.4.19	R.B. Otras Multas, sanciones e intereses de mora	\$ 420.624.314,64
1.2.10.02.45	R.B RECOBRO DE INCAPACIDADES- EDUCACION	1.3.1.1.11	Reintegros y otros recursos no apropiados	\$ 1.097.631.808,00
1.2.10.02.57	R.B RELLENO SANITARIO	1.3.3.5.04	R.B. Otras transferencias corrientes de otras entidades del gobierno	\$ 112.300.590,91
1.2.10.02.46	R.B SGP AGUA POTABLE - INVERSION	1.3.3.10.00	R.B. SGP-Agua potable y saneamiento básico	\$ 2.629.601.673,00
1.2.10.02.47	R.B SGP EDUCACION CALIDAD - MATRICULA OFICIAL	1.3.3.6.03	R.B. SGP- Educación- Calidad por matrícula oficial	\$ 12.292.664,00
1.2.10.02.48	R.B SGP EDUCACION CALIDAD - MATRICULA OFICIAL C. R	1.3.3.6.03	R.B. SGP- Educación- Calidad por matrícula oficial	\$ 87.980.964,97
1.2.10.02.49	R.B SGP EDUCACION PRESTACION DE SERVICIOS	1.3.3.6.01	R.B. SGP- Educación- Prestación del servicio educativo	\$ 2.175.007.459,05
1.2.10.02.50	R.B SGP PROPOSITO GENERAL CULTURA	1.3.3.8.02	R.B. SGP- Propósito General-Cultura	\$ 48.101.031,00
1.2.10.02.51	R.B SGP PROPOSITO GENERAL DEPORTE Y RECREACION	1.3.3.8.01	R.B. SGP- Propósito General- Deporte y recreación	\$ 167.394.274,68
1.2.10.02.15	R.B. SGP - PROPOSITO	1.3.3.8.03	R.B. SGP- Propósito	\$ 764.474.666,99

		GENERAL - PROPOSITO GENERAL LIBRE INVERSION		General-Propósito general Libre inversión	
	1.2.10.02.52	R.B SGP PROPOSITO GENERAL LIBRE INVERSION C. R	1.3.3.8.03	R.B. SGP-Propósito General-Propósito general Libre inversión	\$ 188.147.135,00
	1.2.10.02.54	R.B SGP- SALUD PUBLICA	1.3.3.7.02	R.B. SGP-Salud-Salud pública	\$ 2.400.627.340,13
	1.2.10.02.55	R.B SGP- SALUD PUBLICA C. R	1.3.3.7.02	R.B. SGP-Salud-Salud pública	\$ 102.677.953,00
	1.2.10.02.56	R.B SOBRETASA BOMBERIL	1.3.3.3.15	R.B. Sobretasa bomberil	\$ 86.964.417,85
	1.2.10.02.19	R.B. TASA DEL DEPORTE	1.3.3.3.19	R.B. Tasa pro deporte	\$ 1.369.045.382,49
	1.2.10.02.43	R.B VALORIZACION 2018	1.3.3.4.03	R.B. Otras Contribuciones	\$ 3.855.400.185,53
	1.2.10.02.43	R.B VALORIZACION 2018	1.3.3.4.03	R.B. Otras Contribuciones	\$ 2.648.590.856,00
	1.2.10.02.44	R.B VALORIZACION 2018 C. R	1.3.3.4.03	R.B. Otras Contribuciones	\$ 42.810.332,00

UNIDAD EJECUTORA	CCPET	NOMBRE	CODIGO DE FUENTE		Suma de VALOR A INCORPORAR
FONDO DE ACREENCIAS	1,2	Recursos de capital			\$ 2.319.723.525,73
	1.2.10	Recursos del Balance			\$ 2.319.723.525,73
	1.2.10.02	Superávit Fiscal			\$ 2.319.723.525,73
				Recursos del Balance de destinación específica por Acto Administrativo	
	1.2.10.02.58	R.B FONDO DE ACREENCIAS	1.3.3.2.00		\$ 2.319.723.525,73

UNIDAD EJECUTORA	No. CUENTA	NOMBRE DE CUENTA	CODIGO DE FUENTE	NOMBRE FUENTE	VALOR A INCORPORAR
FONDO DE CONTINGENCIAS	1,2	Recursos de capital			\$ 1.546.482.350,49
	1.2.10	Recursos del Balance			\$ 1.546.482.350,49
	1.2.10.02	Superávit Fiscal			\$ 1.546.482.350,49
				Recursos del Balance de destinación específica por Acto Administrativo	
	1.2.10.02.59	R.B FONDO DE CONTINGENCIAS	1.3.3.2.00		\$ 1.546.482.350,49

UNIDAD EJECUTORA	No. CUENTA	NOMBRE DE CUENTA	CODIGO DE FUENTE	NOMBRE FUENTE	VALOR A INCORPORAR
FONDO DE SOLIDARIDAD	1,2	Recursos de capital			\$11.826.499.851,50
	1.2.10	Recursos del Balance			\$11.826.499.851,50
	1.2.10.02	Superávit Fiscal			\$11.826.499.851,50
	1.2.10.02.61	SGP AGUA POTABLE-SUBSIDIOS	1.3.3.10.00	R.B. SGP-Agua potable y saneamiento básico	\$11.215.926.932,83
	1.2.10.02.27	R.B APORTES SOLIDARIO	1.3.3.5.04	R.B. Otras transferencias corrientes de otras entidades del gobierno	\$ 610.572.918,67

UNIDAD EJECUTORA	No. CUENTA	NOMBRE DE CUENTA	CODIGO DE FUENTE	NOMBRE FUENTE	VALOR A INCORPORAR
FONDO DEL RIESGO	1,2	Recursos de capital			\$ 1.092.478.721,47
	1.2.10	Recursos del Balance			\$ 1.092.478.721,47
	1.2.10.02	Superávit Fiscal			\$ 1.092.478.721,47
	1.2.10.02.60	R.B ICLD FONDO DEL RIESGO	1.3.3.2.00	Recursos del Balance de destinación específica por Acto Administrativo	\$ 1.092.478.721,47

Total..... \$48.617.479.749,18

ARTÍCULO SEGUNDO: Modifíquese el anexo del Decreto de Liquidación del Presupuesto General de Gastos del Municipio de San José de Cúcuta, vigencia fiscal de 2025, en la parte de los ingresos, según el siguiente detalle:

ADMINISTRACION CENTRAL

- TRANSFERENCIAS DE FUNCIONAMIENTO

UNIDAD EJECUTORA	No. CUENTA	NOMBRE DE CUENTA	CODIGO DE FUENTE	NOMBRE FUENTE	VALOR A INCORPORAR
ADMINISTRACION CENTRAL	2,1	Gastos de Funcionamiento			\$ 999.755.484,00
	2.1.3	Transferencias corrientes			\$ 999.755.484,00
	2.1.3.07	Prestaciones para cubrir riesgos sociales			\$ 999.755.484,00
	2.1.3.07.02	Prestaciones sociales relacionadas con el empleo			\$ 999.755.484,00

	2.1.3.07.02.001	Mesadas pensionales de pensiones			\$ 999.755.484,00
	2.1.3.07.02.001.01	Mesadas pensionales con cargo a reservas de pensiones	1.3.3.11.10	R.B. Retiros FONPET	\$ 999.755.484,00

- TRANSFERENCIAS DE INVERSIÓN

UNIDAD EJECUTORA	CCPET	DESCRIPCION	FUENTE		VALOR
	2,3				\$ 3.071.622.385,20
ADMINISTRACION CENTRAL	2.3.3	TRANSFERENCIAS CORRIENTES			\$ 2.964.992.126,79
	2.3.3.07	Prestaciones para cubrir riesgos sociales			\$ 2.878.027.708,94
	2.3.3.07.02	Prestaciones sociales relacionadas con el empleo			\$ 2.878.027.708,94
	2.3.3.07.02.001	Mesadas pensionales (de pensiones)			\$ 2.878.027.708,94
	2.3.3.07.02.001.02	Mesadas pensionales a cargo de la entidad (de pensiones)	1.3.3.2.00	Recursos del Balance de destinación específica por Acto Administrativo	\$ 1.977.272.913,38
	2.3.3.07.02.001.02	Mesadas pensionales a cargo de la entidad (de pensiones)	1.3.3.3.20	R.B. Estampillas	\$ 900.754.795,56
	2.3.3.09	A instituciones sin ánimo de lucro que sirven a los hogares			\$ 86.964.417,85
	2.3.3.09.16	Sobretasa bomberil - Cuerpos de Bomberos Voluntarios	1.3.3.3.15	R.B. Sobretasa bomberil	\$ 86.964.417,85
	2.3.4	Transferencias de capital			\$ 106.630.258,41
	2.3.4.02	Entidades del gobierno general			\$ 106.630.258,41
	2.3.4.02.04	Entidades del gobierno general - 15% transferencia policía	1.3.3.4.17	R.B. Multas código nacional de policía y convivencia	\$ 106.630.258,41

- GASTOS DE INVERSIÓN

2.3 Gastos de Inversión			
Clasificación	Código	Descripción	Valor a incorporar
Sector:	03	PLANEACIÓN	\$ 10.650.000,00
Fuente 1:	1.3.3.1.00	Recursos del Balance de libre destinación	\$ 3.200.000,00

Programa:	0301	Mejoramiento de la planeación territorial, sectorial y de inversión pública	\$ 3.200.000,00
Subprograma:	1000	Intersubsectorial Gobierno	\$ 3.200.000,00
Proyecto 1:	2018540010328	APOYO A LA GESTION PARA LA ELABORACION DE ESTUDIOS TECNICOS DE LA OFICINA DE PLANEACION MUNICIPAL DE SAN JOSE DE CUCUTA (FR 2019)	\$ 3.200.000,00
Fuente 1:	1.3.3.4.03	R.B. Otras Contribuciones	\$ 7.450.000,00
Programa:	0301	Mejoramiento de la planeación territorial, sectorial y de inversión pública	\$ 7.450.000,00
Subprograma:	1000	Intersubsectorial Gobierno	\$ 7.450.000,00
Proyecto 1:	2020540010014	ADMINISTRACIÓN DEL COBRO DE LA CONTRIBUCIÓN DE VALORIZACIÓN POR BENEFICIO GENERAL EN EL MUNICIPIO DE SAN JOSÉ DE CÚCUTA	\$ 7.450.000,00
Sector:	04	INFORMACIÓN ESTADÍSTICA	\$ 36.946.483,00
Fuente 1:	1.3.3.5.04	R.B. Otras transferencias corrientes de otras entidades del gobierno	\$ 36.946.483,00
Programa:	0401	Levantamiento y actualización de información estadística de calidad	\$ 36.946.483,00
Subprograma:	1003	Planificación y estadística	\$ 36.946.483,00
Proyecto 1:	2024540010048	Actualización de la Estratificación Socioeconómica en el municipio de San José De Cúcuta	\$ 36.946.483,00
Sector:	13	HACIENDA	\$ 2.500.000,00
Fuente 1:	1.3.3.1.00	Recursos del Balance de libre destinación	\$ 2.500.000,00
Programa:	1399	Fortalecimiento de la gestión y dirección del sector Hacienda	\$ 2.500.000,00
Subprograma:	1000	Intersubsectorial Gobierno	\$ 2.500.000,00
Proyecto 1:	2018540010026	APOYO PROCESOS MISIONALES DE APOYO A LA GESTIN DE LA ADMINISTRACION LOCAL DE LA HACIENDA PUBLICA PARA EL FORTALECIMIENTO DEL RECAUDO DE CUCUTA (FR 2019)	\$ 2.500.000,00
Sector:	19	SALUD Y PROTECCIÓN SOCIAL	\$ 2.583.444.258,13
Fuente 1:	1.3.3.1.00	Recursos del Balance de libre destinación	\$ 35.158.333,00
Programa:	1901	Salud pública y prestación de servicios	\$ 35.158.333,00
Subprograma:	0300	Intersubsectorial Salud	\$ 35.158.333,00
Proyecto 1:	2019540010001	FORTALECIMIENTO DE LA DIMENSIÓN GESTIÓN DIFERENCIAL DE POBLACIONES VULNERABLES EN EL MUNICIPIO DE CÚCUTA (FR 2019)	\$ 2.333.333,00
Proyecto 2:	2019540010007	FORTALECIMIENTO DE LA DIMENSIÓN SALUD PÚBLICA EN EMERGENCIAS Y DESASTRES EN EL MUNICIPIO DE CÚCUTA (FR 2019)	\$ 32.825.000,00
Fuente 2:	1.3.3.4.22	R.B DERECHOS POR LA EXPLOTACION JUEGOS DE SUERTE Y AZAR	\$ 44.980.632,00
Programa:	1901	Salud pública y prestación de servicios	\$ 44.980.632,00
Subprograma:	0300	Intersubsectorial Salud	\$ 44.980.632,00
Proyecto 1:	2019540010009	FORTALECIMIENTO DE LA DIMENSIÓN VIDA SALUDABLE Y ENFERMEDADES TRANSMISIBLES EN EL MUNICIPIO DE CÚCUTA (FR 2019)	\$ 28.880.632,00
Proyecto 2:	2019540010010	FORTALECIMIENTO DE LA AUTORIDAD SANITARIA PARA LA GESTIÓN DE LA SALUD EN EL MUNICIPIO DE CÚCUTA (FR 2019)	\$ 16.100.000,00
Fuente 3:	1.3.3.7.02	R.B. SGP-Salud-Salud pública	\$ 2.503.305.293,13
Programa 1:	1903	Inspección, vigilancia y control	\$ 190.131.500,00
Subprograma:	0300	Intersubsectorial Salud	\$ 190.131.500,00
Proyecto 1:	2024540010025	Fortalecimiento de las acciones de inspección vigilancia y control para la gobernanza en salud Ambiental del municipio de Cúcuta	\$ 190.131.500,00
Programa 2:	1905	Salud Pública	\$ 2.210.495.840,13

Subprograma:	0300	Intersubsectorial Salud	\$ 2.210.495.840,13
Proyecto 1:	2024540010033	Desarrollo del Centro Regulador de Urgencias y Emergencias (CRUE) del municipio de Cúcuta	\$ 304.000.000,00
Proyecto 2:	2024540010039	Implementación de las acciones del Plan de Intervenciones Colectivas (PIC) del municipio de Cúcuta	\$ 1.193.568.940,13
Proyecto 3:	2024540010053	Fortalecimiento de las acciones de gestión de la salud Pública para la gobernanza en salud del municipio de Cúcuta	\$ 712.926.900,00
Programa 1:	1901	Salud pública y prestación de servicios	\$ 102.677.953,00
Subprograma:	0300	Intersubsectorial Salud	\$ 102.677.953,00
Proyecto 1:	2019540010006	FORTALECIMIENTO DE LA DIMENSIÓN SEXUALIDAD, DERECHOS SEXUALES Y REPRODUCTIVOS EN EL MUNICIPIO DE CÚCUTA (FR 2019)	\$ 7.206.667,00
Proyecto 2:	2019540010008	FORTALECIMIENTO DE LA DIMENSIÓN SALUD AMBIENTAL EN EL MUNICIPIO DE CÚCUTA (FR 2019)	\$ 800.000,00
Proyecto 3:	2019540010009	FORTALECIMIENTO DE LA DIMENSIÓN VIDA SALUDABLE Y ENFERMEDADES TRANSMISIBLES EN EL MUNICIPIO DE CÚCUTA (FR 2019)	\$ 26.851.288,00
Proyecto 4:	2019540010010	FORTALECIMIENTO DE LA AUTORIDAD SANITARIA PARA LA GESTIÓN DE LA SALUD EN EL MUNICIPIO DE CÚCUTA (FR 2019)	\$ 67.819.998,00
Sector:	22	EDUCACIÓN	\$ 4.726.582.632,90
Fuente 1:	1.3.1.1.11.	Reintegros y otros recursos no apropiados	\$ 1.097.631.808,00
Programa:	2201	Calidad, cobertura y fortalecimiento de la educación inicial, preescolar, básica y media	\$ 1.097.631.808,00
Subprograma:	0700	Intersubsectorial Educación	\$ 1.097.631.808,00
Proyecto 1:	2024540010193	Aportes al pago de nómina del personal docente directivo docente y administrativo para la prestación del servicio educativo en las instituciones oficiales del municipio de San José De Cúcuta	\$ 1.097.631.808,00
Fuente 2:	1.3.3.1.00	Recursos del Balance de libre destinación	\$ 549.746.421,67
Programa:	2201	Calidad, cobertura y fortalecimiento de la educación inicial, preescolar, básica y media	\$ 546.096.421,67
Subprograma:	0700	Intersubsectorial Educación	\$ 546.096.421,67
Proyecto 1:	2024540010106	Servicio de educación informal para el trabajo y desarrollo humano en el Centro Tecnológico de Cúcuta del municipio de San José De Cúcuta	\$ 300.000.000,00
Proyecto 1:	2024540010134	Desarrollo del programa transporte escolar en el municipio de San José De Cúcuta	\$ 246.096.421,67
Programa 1:	2201	Calidad, cobertura y fortalecimiento de la educación inicial, preescolar, básica y media	\$ 2.500.000,00
Subprograma:	0700	Intersubsectorial Educación	\$ 2.500.000,00
Proyecto 1:	2019540010095	APOYO A LOS PROCESOS MISIONALES INHERENTES A ACTIVIDADES ADMINISTRATIVAS Y OPERATIVAS DEL SECTOR EDUCACIÓN EN EL MUNICIPIO DE CÚCUTA	\$ 2.500.000,00
Programa 2:	2299	Fortalecimiento de la gestión y dirección del sector Educación	\$ 1.150.000,00
Subprograma:	0700	Intersubsectorial Educación	\$ 1.150.000,00
Proyecto 1:	2018540010002	APOYO A LOS PROCESOS MISIONALES INHERENTES A ACTIVIDADES ADMINISTRATIVAS Y OPERATIVAS DEL SECTOR EDUCACIÓN CUCUTA (FR 2019)	\$ 1.150.000,00
Fuente 3:	1.3.3.6.03.	R.B. SGP-Educación-Calidad por matrícula oficial	\$ 87.980.964,97
Programa 1:	2201	Calidad, cobertura y fortalecimiento de la educación inicial, preescolar, básica y media	\$ 87.980.964,97
Subprograma:	0700	Intersubsectorial Educación	\$ 87.980.964,97

Proyecto 1:	2021540010156	DESARROLLO DEL PROGRAMA TRANSPORTE ESCOLAR EN EL MUNICIPIO DE CÚCUTA	\$ 87.980.964,97
Fuente 4:	1.3.3.11.10	R.B. Retiros FONPET	\$ 596.379,19
Programa:	2201	Calidad, cobertura y fortalecimiento de la educación inicial, preescolar, básica y media	\$ 596.379,19
Subprograma:	0700	Intersubsectorial Educación	\$ 596.379,19
Proyecto 1:	2024540010157	Mejoramiento ampliación adecuación mantenimiento y dotación de la infraestructura de las instituciones educativas en el municipio de San José De Cúcuta	\$ 596.379,19
Fuente 5:	1.3.3.2.00	Recursos del Balance de destinación específica por Acto Administrativo	\$ 38.852.269,03
Programa:	2201	Calidad, cobertura y fortalecimiento de la educación inicial, preescolar, básica y media	\$ 38.852.269,03
Subprograma:	0700	Intersubsectorial Educación	\$ 38.852.269,03
Proyecto 1:	2024540010117	Fortalecimiento del servicio de inspección vigilancia y control del sector educativo en el municipio de San José De Cúcuta	\$ 38.852.269,03
Fuente 6:	1.3.3.6.01.	R.B. SGP-Educación-Prestación del servicio educativo	\$ 2.175.007.459,05
Programa:	2201	Calidad, cobertura y fortalecimiento de la educación inicial, preescolar, básica y media	\$ 2.175.007.459,05
Subprograma:	0700	Intersubsectorial Educación	\$ 2.175.007.459,05
Proyecto 1:	2024540010193	Aportes al pago de nómina del personal docente directivo docente y administrativo para la prestación del servicio educativo en las instituciones oficiales del municipio de San José De Cúcuta	\$ 2.175.007.459,05
Fuente 7:	1.3.3.6.03.	R.B. SGP-Educación-Calidad por matrícula oficial	\$ 12.292.664,00
Programa:	2201	Calidad, cobertura y fortalecimiento de la educación inicial, preescolar, básica y media	\$ 12.292.664,00
Subprograma:	0700	Intersubsectorial Educación	\$ 12.292.664,00
Proyecto 1:	2024540010136	Aportes para el pago de los servicios públicos en instituciones educativas del municipio de San José De Cúcuta	\$ 12.292.664,00
Fuente 8:	1.3.3.8.03	R.B. SGP-Propósito General-Propósito general Libre inversión	\$ 764.474.666,99
Programa:	2201	Calidad, cobertura y fortalecimiento de la educación inicial, preescolar, básica y media	\$ 764.474.666,99
Subprograma:	0700	Intersubsectorial Educación	\$ 764.474.666,99
Proyecto 1:	2024540010134	Desarrollo del programa transporte escolar en el municipio de San José De Cúcuta	\$ 764.474.666,99
Sector:	24	TRANSPORTE	\$ 995.549.012,55
Fuente 1:	1.3.3.1.00	Recursos del Balance de libre destinación	\$ 40.958.470,00
Programa 1:	2402	Infraestructura red vial regional	\$ 26.578.469,00
Subprograma:	0600	Intersubsectorial Transporte	\$ 26.578.469,00
Proyecto 1:	2020540010054	CONSTRUCCIÓN, MANTENIMIENTO, REHABILITACIÓN Y/O MEJORAMIENTO DE LA INFRAESTRUCTURA VIAL HEVICULAR, NO VEHICULAR Y DE OTROS TRANSPORTES ALTERNATIVOS EN EL ÁREA URBANA DEL MUNICIPIO DE SAN JOSÉ DE CÚCUTA	\$ 26.578.469,00
Programa 2:	2410	Política, regulación y supervisión de la infraestructura y servicios de transporte	\$ 14.380.001,00
Subprograma:	0600	Intersubsectorial Transporte	\$ 14.380.001,00
Proyecto 1:	2020540010003	APOYO PARA EL SEGUIMIENTO A LA EJECUCION Y CALIDAD DE LOS PROYECTOS DE CONSTRUCCION Y MANTENIMIENTO DE INFRAESTRUCTURA DE TRANSPORTE EN EL MUNICIPIO DE SAN JOSE DE CUCUTA.	\$ 14.380.001,00
Fuente 2:	1.3.3.4.03	R.B. Otras Contribuciones	\$ 35.360.332,00

Programa 1:	2402	Infraestructura red vial regional	\$ 35.360.332,00
Subprograma:	0600	Intersubsectorial Transporte	\$ 35.360.332,00
Proyecto 1:	2018540010307	PAVIMENTACIÓN DE VÍAS URBANAS EN EL MUNICIPIO DE SAN JOSÉ DE CÚCUTA	\$ 35.360.332,00
Fuente 3:	1.3.3.8.03	R.B. SGP-Propósito General-Propósito general Libre inversión	\$ 130.077.121,00
Programa 1:	2402	Infraestructura red vial regional	\$ 130.077.121,00
Subprograma:	0600	Intersubsectorial Transporte	\$ 130.077.121,00
Proyecto 1:	2019540010167	CONSTRUCCIÓN, MANTENIMIENTO, REHABILITACIÓN, MEJORAMIENTO Y AMPLIACIÓN DE LA RED VIAL EN EL AREA URBANA EN EL MUNICIPIO DE SAN JOSÉ DE CÚCUTA	\$ 117.711.272,00
Proyecto 2:	2020540010054	CONSTRUCCIÓN, MANTENIMIENTO, REHABILITACIÓN Y/O MEJORAMIENTO DE LA INFRAESTRUCTURA VIAL HEVICULAR, NO VEHICULAR Y DE OTROS TRANSPORTES ALTERNATIVOS EN EL ÁREA URBANA DEL MUNICIPIO DE SAN JOSÉ DE CÚCUTA	\$ 12.365.849,00
Fuente 4:	1.3.3.11.10	R.B. Retiros FONPET	\$ 368.528.774,91
Programa:	2402	Infraestructura red vial regional	\$ 368.528.774,91
Subprograma:	0600	Intersubsectorial Transporte	\$ 368.528.774,91
Proyecto 1:	2024540010043	Construcción mantenimiento y mejoramiento de la infraestructura vial en la zona rural del municipio de San José De Cúcuta	\$ 368.528.774,91
Fuente 5:	1.3.3.4.19	R.B. Otras Multas, sanciones e intereses de mora	\$ 420.624.314,64
Programa:	2409	Seguridad de transporte	\$ 420.624.314,64
Subprograma:	0600	Intersubsectorial Transporte	\$ 420.624.314,64
Proyecto 1:	2024540010012	Demarcación de cruces viales seguros y construcción de infraestructura para la seguridad vial del Municipio de San José de Cúcuta Norte de Santander	\$ 307.124.314,64
Proyecto 2:	2024540010090	Elaboración de estudios y documentos de lineamientos técnicos requeridos por la secretaria de Tránsito y transporte del Municipio de San José De Cúcuta	\$ 18.500.000,00
Proyecto 3:	2024540010094	Implementación de estrategias para la promoción y difusión de la seguridad vial en el Municipio de San José De Cúcuta	\$ 54.500.000,00
Proyecto 4:	2024540010095	Implementación y puesta en marcha del observatorio de movilidad de Cúcuta (OMC) en el municipio de San José De Cúcuta	\$ 40.500.000,00
Sector:	32	AMBIENTE Y DESARROLLO SOSTENIBLE	\$ 4.200.000,00
Fuente 1:	1.3.3.1.00	Recursos del Balance de libre destinación	\$ 4.200.000,00
Programa:	3205	Ordenamiento ambiental territorial	\$ 4.200.000,00
Subprograma:	0900	Intersubsectorial Ambiente	\$ 4.200.000,00
Proyecto 1:	2018540010281	DESARROLLO DE PROCESOS PARA EL CONOCIMIENTO DEL RIESGO EN EL MUNICIPIO DE CÚCUTA (FR 2019)	\$ 4.200.000,00
Sector:	33	CULTURA	\$ 1.803.333.151,17
Fuente 1:	1.3.3.3.20	R.B. Estampillas	\$ 1.057.350.073,17
Programa:	3301	Promoción y acceso efectivo a procesos culturales y artísticos	\$ 450.377.397,78
Subprograma:	1603	Arte y cultura	\$ 450.377.397,78
Proyecto 1:	2024540010018	Fortalecimiento del subsistema municipal de bibliotecas ludotecas y dotación de escenarios culturales como centros dinámicos para la gestión de las artes las culturas y los saberes en el municipio de San José De Cúcuta	\$ 450.377.397,78
Programa:	3301	Promoción y acceso efectivo a procesos culturales y artísticos	\$ 450.377.397,78
Subprograma:	1603	Arte y cultura	\$ 450.377.397,78

Proyecto 1:	2024540010103	Implementación del Servicio Social Complementario de Beneficios Económicos Periódicos para Artistas Creadores Gestores y Sabedores del Municipio de San José De Cúcuta	\$ 450.377.397,78
Programa:	3301	Promoción y acceso efectivo a procesos culturales y artísticos	\$ 115.795.277,61
Subprograma:	1603	Arte y cultura	\$ 115.795.277,61
Proyecto 1:	2024540010101	Fortalecimiento gestión y consolidación de los procesos de circulación y promoción de las artes las culturas y los saberes para impulsar la transformación hacia una Cúcuta en paz con identidad regional en el área y urbana y rural del municipio de San José De Cúcuta	\$ 115.795.277,61
Programa:	3301	Promoción y acceso efectivo a procesos culturales y artísticos	\$ 40.800.000,00
Subprograma:	1603	Arte y cultura	\$ 40.800.000,00
Proyecto 1:	2018540010013	FORMACIÓN ARTÍSTICA PARA LA CONSTRUCCIÓN DE LA PAZ EN EL MUNICIPIO DE CÚCUTA (FR 2019)	\$ 20.800.000,00
Proyecto 2:	2018540010016	APOYO A CELEBRACIONES CONMEMORATIVAS Y ESPECIALES DE LA CIUDAD DE CÚCUTA (FR 2019)	\$ 20.000.000,00
Fuente 2:	1.3.3.4.03	R.B. Otras Contribuciones	\$ 675.532.047,00
Programa:	3301	Promoción y acceso efectivo a procesos culturales y artísticos	\$ 675.532.047,00
Subprograma:	1603	Arte y cultura	\$ 675.532.047,00
Proyecto 1:	2024540010102	Implementación de la Estrategia de Ley de Espectáculos Públicos en el municipio de San José De Cúcuta	\$ 675.532.047,00
Fuente 3:	1.3.3.8.02	R.B. SGP-Propósito General-Cultura	\$ 48.101.031,00
Programa:	3301	Promoción y acceso efectivo a procesos culturales y artísticos	\$ 48.101.031,00
Subprograma:	1603	Arte y cultura	\$ 48.101.031,00
Proyecto 1:	2024540010101	Fortalecimiento gestión y consolidación de los procesos de circulación y promoción de las artes las culturas y los saberes para impulsar la transformación hacia una Cúcuta en paz con identidad regional en el área y urbana y rural del municipio de San José De Cúcuta	\$ 48.101.031,00
Fuente 4:	1.3.3.8.03	R.B. SGP-Propósito General-Propósito general Libre inversión	\$ 22.350.000,00
Programa:	3301	Promoción y acceso efectivo a procesos culturales y artísticos	\$ 22.350.000,00
Subprograma:	1603	Arte y cultura	\$ 22.350.000,00
Proyecto 1:	2018540010013	FORMACIÓN ARTÍSTICA PARA LA CONSTRUCCIÓN DE LA PAZ EN EL MUNICIPIO DE CÚCUTA (FR 2019)	\$ 22.350.000,00
Sector:	35	COMERCIO, INDUSTRIA Y TURISMO	\$ 1.600.000,00
Fuente 1:	1.3.3.1.00	Recursos del Balance de libre destinación	\$ 1.600.000,00
Programa:	3599	Fortalecimiento de la gestión y dirección del sector Comercio, Industria y Turismo	\$ 1.600.000,00
Subprograma:	0200	Intersubsectorial Industria y Comercio	\$ 1.600.000,00
Proyecto 1:	2018540010111	APOYO A LOS PROCESOS MISIONALES INHERENTES A ACTIVIDADES ADMINISTRATIVAS DE LA SECRETARA DE DESARROLLO ECONÓMICO CÚCUTA (FR 2019)	\$ 1.600.000,00
Sector:	36	TRABAJO	\$ 800.000.000,00
Fuente 1:	1.3.3.1.00	Recursos del Balance de libre destinación	\$ 800.000.000,00
Programa:	3602	Generación y formalización del empleo	\$ 800.000.000,00
Subprograma:	1300	Intersubsectorial Trabajo y Bienestar Social	\$ 800.000.000,00

Proyecto 1:	2024540010050	Desarrollo de estrategias de emprendimiento a estudiantes del Centro Tecnológico de San José De Cúcuta	\$ 800.000.000,00
Sector:	37	INTERIOR	\$ 500.000,00
Fuente 1:	1.3.3.8.03	R.B. SGP-Propósito General-Propósito general Libre inversión	\$ 500.000,00
Programa:	3704	Participación ciudadana, política y diversidad de creencias	\$ 500.000,00
Subprograma:	1000	Intersubsectorial Gobierno	\$ 500.000,00
Proyecto 1:	2018540010086	DESARROLLO DEL PROGRAMA DE CAPACITACIÓN, ASESORÍA Y DE ASISTENCIA TÉCNICA PARA CONSOLIDAR PROCESOS DE PARTICIPACIÓN CIUDADANA Y CENTROS SOCIALES EN EL MUNICIPIO DE CÚCUTA (FR 2019)	\$ 500.000,00
Sector:	40	VIVIENDA, CIUDAD Y TERRITORIO	\$ 12.551.716.965,44
Fuente 1:	1.3.3.1.00	Recursos del Balance de libre destinación	\$ 900.000,00
Programa:	4002	Ordenamiento territorial y desarrollo urbano	\$ 900.000,00
Subprograma:	1400	Intersubsectorial Vivienda y Desarrollo territorial	\$ 900.000,00
Proyecto 1:	2020540010006	RECUPERACIÓN DEL ESPACIO PUBLICO EN EL MUNICIPIO DE CÚCUTA	\$ 900.000,00
Fuente 2:	1.3.3.8.03	R.B. SGP-Propósito General-Propósito general Libre inversión	\$ 19.614,00
Programa:	4002	Ordenamiento territorial y desarrollo urbano	\$ 19.614,00
Subprograma:	1400	Intersubsectorial Vivienda y Desarrollo territorial	\$ 19.614,00
Proyecto 1:	2019540010171	CONSTRUCCIÓN, ADECUACIÓN, MANTENIMIENTO, MEJORAMIENTO Y EMBELLECIMIENTO DE ZONAS VERDES, PARQUES, PLAZAS, PLAZOLETAS Y DEMÁS BIENES DE USO PÚBLICO EN EL MUNICIPIO DE SAN JOSÉ DE CÚCUTA (FR 2019)	\$ 19.614,00
Fuente 3:	1.3.3.10.00	R.B. SGP-Agua potable y saneamiento básico	\$ 2.629.601.673,00
Programa:	4003	Acceso de la población a los servicios de agua potable y saneamiento básico	\$ 2.629.601.673,00
Subprograma:	1400	Intersubsectorial Vivienda y Desarrollo territorial	\$ 2.629.601.673,00
Proyecto 1:	2024540010224	Fortalecimiento a la prestación de los servicios de acueducto alcantarillado y apoyo a la gestión organizacional de los abastos de agua en el municipio de San José De Cúcuta	\$ 2.629.601.673,00
Fuente 4:	1.3.3.2.00	Recursos del Balance de destinación específica por Acto Administrativo	\$ 3.304.904.046,00
Programa:	4003	Acceso de la población a los servicios de agua potable y saneamiento básico	\$ 759.613.439,00
Subprograma:	1400	Intersubsectorial Vivienda y Desarrollo territorial	\$ 759.613.439,00
Proyecto 1:	2024540010237	Prestación del servicio público de Aseo y sus actividades complementarias de conformidad con los lineamientos establecidos en el PGIRS y las normas del sector en el municipio de San José De Cúcuta	\$ 759.613.439,00
Programa:	4003	Acceso de la población a los servicios de agua potable y saneamiento básico	\$ 2.545.290.607,00
Subprograma:	1400	Intersubsectorial Vivienda y Desarrollo territorial	\$ 2.545.290.607,00
Proyecto 1:	2024540010237	Prestación del servicio público de Aseo y sus actividades complementarias de conformidad con los lineamientos establecidos en el PGIRS y las normas del sector en el municipio de San José De Cúcuta	\$ 2.545.290.607,00
Fuente 5:	1.3.3.4.03	R.B. Otras Contribuciones	\$ 6.503.991.041,53
Programa:	4002	Ordenamiento territorial y desarrollo urbano	\$ 6.503.991.041,53
Subprograma:	1400	Intersubsectorial Vivienda y Desarrollo territorial	\$ 6.503.991.041,53
Proyecto 1:	2024540010098	Fortalecimiento de la administración del Sistema de Contribución de Valorización por Beneficio General en el Municipio de San José De Cúcuta	\$ 1.142.810.332,00

 ALCALDÍA DE SAN JOSÉ DE CÚCUTA	Proceso Direccionamiento y Planeación Estratégica		Código: DPE-FO-57	
	Subproceso Coordinación Institucional		Versión: 04	Fecha: 7/4/2025
	Formato Decreto		Página 13 de 47	

Proyecto 2:	2024540010270	Adecuación y amoblamiento urbano de la Avenida Canal Bogotá en el municipio de San José De Cúcuta	\$ 5.361.180.709,53
Fuente 6:	1.3.3.5.04	R.B. Otras transferencias corrientes de otras entidades del gobierno	\$ 112.300.590,91
Programa:	4003	Acceso de la población a los servicios de agua potable y saneamiento básico	\$ 112.300.590,91
Subprograma:	1400	Intersubsectorial Vivienda y Desarrollo territorial	\$ 112.300.590,91
Proyecto 1:	2024540010237	Prestación del servicio público de Aseo y sus actividades complementarias de conformidad con los lineamientos establecidos en el PGIRS y las normas del sector en el municipio de San José De Cúcuta	\$ 112.300.590,91
Sector:	41	INCLUSIÓN SOCIAL Y RECONCILIACIÓN	\$ 59.727.553,65
Fuente 1:	1.3.3.1.00	Recursos del Balance de libre destinación	\$ 13.197.008,00
Programa 1:	4101	Atención, asistencia y reparación integral a las víctimas	\$ 2.233.333,00
Subprograma:	1500	Intersubsectorial Desarrollo Social	\$ 2.233.333,00
Proyecto 1:	2018540010032	ASISTENCIA Y ATENCIÓN INTEGRAL A LA PERSONERÍA MUNICIPAL PARA EL CUMPLIMIENTO DE LAS FUNCIONES DADAS POR LA LEY 1448/2011 EN EL MUNICIPIO DE CÚCUTA (FR 2019)	\$ 2.233.333,00
Programa 2:	4102	Desarrollo integral de la primera infancia a la juventud, y fortalecimiento de las capacidades de las familias de niñas, niños y adolescentes	\$ 8.963.675,00
Subprograma:	1500	Intersubsectorial Desarrollo Social	\$ 8.963.675,00
Proyecto 1:	2019540010115	DESARROLLO DEL PROGRAMA BARRISMO SOCIAL EN EL MUNICIPIO DE CÚCUTA	\$ 8.963.675,00
Programa 3:	4103	Inclusión social y productiva para la población en situación de vulnerabilidad	\$ 2.000.000,00
Subprograma:	1500	Intersubsectorial Desarrollo Social	\$ 2.000.000,00
Proyecto 1:	2018540010019	FORTALECIMIENTO DE LOS PROGRAMAS Y PROYECTOS DE LAS ASOCIACIONES VULNERABLES DEL MUNICIPIO CÚCUTA (FR 2019)	\$ 2.000.000,00
Fuente 2:	1.3.3.3.20	R.B. Estampillas	\$ 11.330.145,65
Programa:	4104	Atención integral de población en situación permanente de desprotección social y/o familiar	\$ 11.330.145,65
Subprograma:	1500	Intersubsectorial Desarrollo Social	\$ 11.330.145,65
Proyecto 1:	2024540010255	Servicio de atención integral al adulto mayor en Norte Santander en el municipio de San José De Cúcuta	\$ 11.330.145,65
Fuente 3:	1.3.3.8.03	R.B. SGP-Propósito General-Propósito general Libre inversión	\$ 35.200.400,00
Programa 1:	4103	Inclusión social y productiva para la población en situación de vulnerabilidad	\$ 14.000.000,00
Subprograma:	1500	Intersubsectorial Desarrollo Social	\$ 14.000.000,00
Proyecto 1:	2019540010016	DESARROLLO DE PROGRAMAS PARA LA ATENCIÓN Y APOYO A GRUPOS DE POBLACIÓN VULNERABLE Y PROMOCIÓN SOCIAL EN EL MUNICIPIO DE SAN JOSÉ DE CÚCUTA (FR 2019)	\$ 14.000.000,00
Programa 2:	4104	Atención integral de población en situación permanente de desprotección social y/o familiar	\$ 21.200.400,00
Subprograma:	1500	Intersubsectorial Desarrollo Social	\$ 21.200.400,00
Proyecto 1:	2020540010073	FORTALECIMIENTO A LA ATENCIÓN INTEGRAL DE LA PRIMERA INFANCIA, INFANCIA Y ADOLESCENCIA EN CONDICIÓN DE DISCAPACIDAD DEL MUNICIPIO DE CÚCUTA, NORTE DE SANTANDER	\$ 21.200.400,00
Sector:	43	DEPORTE Y RECREACIÓN	\$ 209.005.322,18
Fuente 1:	1.3.3.3.12	R.B. Impuesto de espectáculos públicos nacional con destino al deporte	\$ 41.611.047,50

Programa:	4301	Fomento a la recreación, la actividad física y el deporte	\$ 41.611.047,50
Subprograma:	1604	Recreación y deporte	\$ 41.611.047,50
Proyecto 1:	2024540010209	Transformación social e inclusión a través del Deporte y la recreación en el municipio de San José De Cúcuta	\$ 41.611.047,50
Fuente 2:	1.3.3.8.01	R.B. SGP-Propósito General-Deporte y recreación	\$ 167.394.274,68
Programa:	4301	Fomento a la recreación, la actividad física y el deporte	\$ 167.394.274,68
Subprograma:	1604	Recreación y deporte	\$ 167.394.274,68
Proyecto 1:	2024540010209	Transformación social e inclusión a través del Deporte y la recreación en el municipio de San José De Cúcuta	\$ 167.394.274,68
Sector:	45	GOBIERNO TERRITORIAL	\$ 2.606.116.669,28
Fuente 1:	1.3.3.4.01.	R.B. Contribución especial sobre contratos de obra pública	\$ 2.239.218.592,28
Programa:	4501	Fortalecimiento de la convivencia y la seguridad ciudadana	\$ 2.239.218.592,28
Subprograma:	1000	Intersubsectorial Gobierno	\$ 2.239.218.592,28
Proyecto 1:	2024540010275	Apoyo a las capacidades de las instituciones del sector seguridad en la protección y seguridad del territorio la lucha contra la criminalidad y la prevención del delito en el municipio de San José De Cúcuta	\$ 2.239.218.592,28
Fuente 2:	1.3.3.4.17	R.B. Multas código nacional de policía y convivencia	\$ 366.898.077,00
Programa:	4501	Fortalecimiento de la convivencia y la seguridad ciudadana	\$ 366.898.077,00
Subprograma:	1000	Intersubsectorial Gobierno	\$ 366.898.077,00
Proyecto 1:	2024540010155	Desarrollo de acciones y estrategias de Transformación de la convivencia ciudadana y social en el municipio de San José De Cúcuta	\$ 366.898.077,00

TOTAL \$ 26.391.872.048,30

- DISMINUCIÓN DE PASIVOS


No. CUENTA	NOMBRE DE CUENTA	CODIGO DE FUENTE	NOMBRE FUENTE	VALOR
2.3.7	Disminución de pasivos			\$ 1.369.045.382,49
2.3.7.05	Programas de saneamiento fiscal y financiero			\$ 1.369.045.382,49
2.3.7.05.02	Pago de indemnizaciones originadas en programas de saneamiento fiscal y financiero (disminución de pasivos)	1.3.3.3.19	R.B. Tasa Prodeporte	\$ 1.369.045.382,49

\$ 1.369.045.382,49

FONDOS

- FONDO DE ACREENCIAS

UNIDAD EJECUTORA	CLASIFICACIÓN	CÓDIGO	DESCRIPCIÓN	VALOR
FONDO DE ACREENCIAS	2	Gastos		\$ 2.319.723.525,73
	2.1	Funcionamiento		\$ 2.319.723.525,73
	2.1.7	Disminución de pasivos		\$ 2.319.723.525,73

 ALCALDÍA DE SAN JOSÉ DE CÚCUTA	Proceso Direccionamiento y Planeación Estratégica		Código: DPE-FO-57	
	Subproceso Coordinación Institucional		Versión: 04	Fecha: 7/4/2025
	Formato Decreto		Página 15 de 47	

	2.1.7.05	Programas de saneamiento fiscal y financiero		\$ 2.319.723.525,73
	2.1.7.05.02	Pago de indemnizaciones originadas en programas de saneamiento fiscal y financiero	1.3.3.2.00 Recursos del Balance de destinación específica por Acto Administrativo	\$ 2.319.723.525,73

- FONDO DE CONTINGENCIAS

UNIDAD EJECUTORA	CLASIFICACIÓN	CÓDIGO	DESCRIPCIÓN	VALOR
1FONDO DE CONTINGENCIAS	2.2	Servicio de la deuda pública		\$ 1.546.482.350,49
	2.2.2	Servicio de la deuda pública interna		\$ 1.546.482.350,49
	2.2.2.04	Aportes al fondo de contingencias	1.3.3.2.00 Recursos del Balance de destinación específica por Acto Administrativo	\$ 1.546.482.350,49

- FONDO DE SOLIDARIDAD

UNIDAD EJECUTORA	CLASIFICACIÓN	CÓDIGO	DESCRIPCIÓN	VALOR
FONDO DE SOLIDARIDAD	Sector:	40	VIVIENDA, CIUDAD Y TERRITORIO	\$ 11.826.499.851,33
	Fuente 1:	1.3.3.10.00	R.B. SGP-Agua potable y saneamiento básico	\$ 11.215.926.932,83
	Programa:	4003	Acceso de la población a los servicios de agua potable y saneamiento básico	\$ 11.215.926.932,83
	Subprograma:	1400	Intersubsectorial Vivienda y Desarrollo territorial	\$ 11.215.926.932,83
	Proyecto 1:	2024540010221	Subsidio al consumo del servicio público de acueducto en el municipio de San José De Cúcuta	\$ 4.262.052.234,54
	Proyecto 2:	2024540010222	Subsidio al consumo del servicio público de alcantarillado en el municipio de San José De Cúcuta	\$ 4.149.892.965,07
	Proyecto 3:	2024540010223	Subsidio al consumo del servicio público de aseo en el municipio de San José De Cúcuta	\$ 2.803.981.733,22
	Fuente 2:	1.3.3.5.04	R.B. Otras transferencias corrientes de otras entidades del gobierno	\$ 610.572.918,50
	Programa:	4003	Acceso de la población a los servicios de agua potable y saneamiento básico	\$ 610.572.918,50
	Subprograma:	1400	Intersubsectorial Vivienda y Desarrollo territorial	\$ 610.572.918,50
	Proyecto 1:	2024540010221	Subsidio al consumo del servicio público de acueducto en el municipio de San José De Cúcuta	\$ 232.017.709,03
	Proyecto 2:	2024540010222	Subsidio al consumo del servicio público de alcantarillado en el	\$ 225.911.979,85

 ALCALDÍA DE SAN JOSÉ DE CÚCUTA	Proceso Direccionamiento y Planeación Estratégica		Código: DPE-FO-57	
	Subproceso Coordinación Institucional		Versión: 04	Fecha: 7/4/2025
	Formato Decreto		Página 16 de 47	

			municipio de San José De Cúcuta	
	Proyecto 3:	2024540010223	Subsidio al consumo del servicio público de aseo en el municipio de San José De Cúcuta	\$ 152.643.229,63

TOTAL


\$ 11.826.499.851,33

- FONDO DE RIESGOS

UNIDAD EJECUTORA	CLASIFICACIÓN	CÓDIGO	DESCRIPCIÓN	VALOR
FONDO DEL RIESGO	Sector:	45	GOBIERNO TERRITORIAL	\$ 1.092.478.721,47
	Fuente 1:	1.3.3.2.00	Recursos del Balance de destinación específica por Acto Administrativo	\$ 1.092.478.721,47
	Programa:	4503	Gestión del riesgo de desastres y emergencias	\$ 1.092.478.721,47
	Subprograma:	1000	Intersubsectorial Gobierno	\$ 1.092.478.721,47
	Dependencia:	39	SECRETARIA GESTION DE RIESGOS Y DESASTRES	\$ 1.092.478.721,47
	Proyecto 1:	2024540010167	Asistencia Manejo y Respuesta a Emergencias y Desastres en el Municipio de San José De Cúcuta	\$ 1.092.478.721,47
TOTAL				\$ 1.092.478.721,47

ARTÍCULO TERCERO: Modifíquese el anexo del decreto de liquidación en los siguientes contra créditos en el presupuesto general de gastos del municipio de san José de Cúcuta vigencia fiscal 2025:

Clasificación	Código	Descripción	Contracrédito
Sector:	04	INFORMACIÓN ESTADÍSTICA	\$ 2.345.362.250,00
Fuente 1:	1.2.4.3.03	SGP-PROPÓSITO GENERAL-PROPÓSITO GENERAL LIBRE INVERSIÓN	\$ 2.345.362.250,00
Programa:	0406	Generación de la información geográfica del territorio nacional	\$ 2.345.362.250,00
Subprograma:	1003	Planificación y estadística	\$ 2.345.362.250,00
Proyecto 1:	2024540010276	Actualización Fortalecimiento a los procesos de gestión catastral multipropósito (actualización conservación y difusión) desarrollados por la Subsecretaría de Gestión Catastral del municipio de San José De Cúcuta San José De Cúcuta	\$ 2.345.362.250,00
Sector:	12	JUSTICIA Y DEL DERECHO	\$ 2.095.150.000,00
Fuente 1:	1.2.1.0.00	INGRESOS CORRIENTES DE LIBRE DESTINACIÓN	\$ 1.895.150.000,00
Programa:	1206	Sistema penitenciario y carcelario en el marco de los derechos humanos	\$ 1.895.150.000,00
Subprograma:	0800	Intersubsectorial Justicia	\$ 1.895.150.000,00
Proyecto 1:	2024540010126	Fortalecimiento del sistema penitenciario y carcelario en el marco de los derechos humanos en el municipio de San José De Cúcuta	\$ 1.895.150.000,00
Fuente 2:	1.2.4.3.03	SGP-PROPÓSITO GENERAL-PROPÓSITO GENERAL LIBRE INVERSIÓN	\$ 200.000.000,00
Programa:	1202	Promoción al acceso a la justicia	\$ 200.000.000,00
Subprograma:	0800	Intersubsectorial Justicia	\$ 200.000.000,00
Proyecto 1:	2024540010125	protección de la población en riesgos del municipio de san José de Cúcuta	\$ 200.000.000,00
Sector:	40	VIVIENDA, CIUDAD Y TERRITORIO	\$ 500.000.000,00

 ALCALDÍA DE SAN JOSÉ DE CÚCUTA	Proceso Direccionamiento y Planeación Estratégica		Código: DPE-FO-57	
	Subproceso Coordinación Institucional		Versión: 04	Fecha: 7/4/2025
	Formato Decreto		Página 17 de 47	

Fuente 1:	1.2.4.3.03	SGP-PROPÓSITO GENERAL-PROPÓSITO GENERAL LIBRE INVERSIÓN	\$ 500.000.000,00
Programa:	4002	Ordenamiento territorial y desarrollo urbano	\$ 500.000.000,00
Subprograma:	1400	Intersubsectorial Vivienda y Desarrollo territorial	\$ 500.000.000,00
Proyecto 1:	2024540010115	Recuperación y adecuación de los espacios Públicos del municipio de San José De Cúcuta	\$ 500.000.000,00
Sector:	41	INCLUSIÓN SOCIAL Y RECONCILIACIÓN	\$ 368.576.431,19
Fuente 1:	1.2.1.0.00	INGRESOS CORRIENTES DE LIBRE DESTINACIÓN	\$ 368.576.431,19
Programa:	4102	Desarrollo integral de la primera infancia a la juventud, y fortalecimiento de las capacidades de las familias de niñas, niños y adolescentes	\$ 368.576.431,19
Subprograma:	1500	Intersubsectorial Desarrollo Social	\$ 368.576.431,19
Proyecto 1:	2024540010258	Fortalecimiento a la atención integral en la promoción protección divulgación y atención de los derechos de los niños niñas y adolescentes de Norte de Santander en el municipio de San José De Cúcuta	\$ 368.576.431,19
Sector:	45	GOBIERNO TERRITORIAL	\$ 1.195.150.000,00
Fuente 1:	1.2.4.3.03	SGP-PROPÓSITO GENERAL-PROPÓSITO GENERAL LIBRE INVERSIÓN	\$ 1.195.150.000,00
Programa:	4501	Fortalecimiento de la convivencia y la seguridad ciudadana	\$ 1.195.150.000,00
Subprograma:	1000	Intersubsectorial Gobierno	\$ 1.195.150.000,00
Proyecto 1:	2024540010128	Construcción de un territorio de paz y promotor de derechos humanos del municipio de San José De Cúcuta	\$ 129.150.000,00
Proyecto 2:	2024540010131	Protección animal y protección de los seres sintientes en el municipio de San José De Cúcuta	\$ 500.000.000,00
Proyecto 3:	2024540010155	Desarrollo de acciones y estrategias de Transformación de la convivencia ciudadana y social en el municipio de San José De Cúcuta	\$ 566.000.000,00
TOTAL			\$ 6.504.238.681,19

ARTÍCULO CUARTO: Con base en los recursos registrados en el artículo anterior, acredítense los siguientes objetos de gasto en el Presupuesto General de Gastos del Municipio de San José de Cúcuta, vigencia fiscal de 2025.

Clasificación	Código	Descripción	acreditarse
Sector:	12	JUSTICIA Y DEL DERECHO	\$ 2.095.150.000,00
Fuente 1:	1.2.1.0.00	INGRESOS CORRIENTES DE LIBRE DESTINACIÓN	\$ 200.000.000,00
Programa:	1206	Sistema penitenciario y carcelario en el marco de los derechos humanos	\$ 200.000.000,00
Subprograma:	0800	Intersubsectorial Justicia	\$ 200.000.000,00
Proyecto 1:	2024540010125	protección de la población en riesgos del municipio de san José de Cúcuta	\$ 200.000.000,00
Fuente 2:	1.2.4.3.03	SGP-PROPÓSITO GENERAL-PROPÓSITO GENERAL LIBRE INVERSIÓN	\$ 1.895.150.000,00
Programa:	1206	Sistema penitenciario y carcelario en el marco de los derechos humanos	\$ 1.895.150.000,00
Subprograma:	0800	Intersubsectorial Justicia	\$ 1.895.150.000,00
Proyecto 1:	2024540010126	Fortalecimiento del sistema penitenciario y carcelario en el marco de los derechos humanos en el municipio de San José De Cúcuta	\$ 1.895.150.000,00
Sector:	22	EDUCACIÓN	\$ 2.345.362.250,00
Fuente 1:	1.2.4.3.03	SGP-PROPÓSITO GENERAL-PROPÓSITO GENERAL LIBRE INVERSIÓN	\$ 2.345.362.250,00

Programa:	2201	Calidad, cobertura y fortalecimiento de la educación inicial, preescolar, básica y media	\$ 2.345.362.250,00
Subprograma:	0700	Intersubsectorial Educación	\$ 2.345.362.250,00
Proyecto 1:	2024540010134	Desarrollo del programa transporte escolar en el municipio de San José De Cúcuta	\$ 2.345.362.250,00
Sector:	40	VIVIENDA, CIUDAD Y TERRITORIO	\$ 500.000.000,00
Fuente 1:	1.2.1.0.00	INGRESOS CORRIENTES DE LIBRE DESTINACIÓN	\$ 500.000.000,00
Programa:	4002	Ordenamiento territorial y desarrollo urbano	\$ 500.000.000,00
Subprograma:	1400	Intersubsectorial Vivienda y Desarrollo territorial	\$ 500.000.000,00
Proyecto 1:	2024540010115	Recuperación y adecuación de los espacios Públicos del municipio de San José De Cúcuta	\$ 500.000.000,00
Sector:	41	INCLUSIÓN SOCIAL Y RECONCILIACIÓN	\$ 368.576.431,19
Fuente 1:	1.2.1.0.00	INGRESOS CORRIENTES DE LIBRE DESTINACIÓN	\$ 368.576.431,19
Programa:	4103	Inclusión social y productiva para la población en situación de vulnerabilidad	\$ 368.576.431,19
Subprograma:	1500	Intersubsectorial Desarrollo Social	\$ 368.576.431,19
Proyecto 1:	2024540010262	Fortalecimiento a los servicios de oferta social a grupos de población vulnerable residente en departamento de Norte de Santander en el municipio de San José De Cúcuta	\$ 368.576.431,19
Sector:	45	GOBIERNO TERRITORIAL	\$ 1.195.150.000,00
Fuente 1:	1.2.1.0.00	INGRESOS CORRIENTES DE LIBRE DESTINACIÓN	\$ 1.195.150.000,00
Programa:	4501	Fortalecimiento de la convivencia y la seguridad ciudadana	\$ 1.195.150.000,00
Subprograma:	1000	Intersubsectorial Gobierno	\$ 1.195.150.000,00
Proyecto 1:	2024540010128	Construcción de un territorio de paz y promotor de derechos humanos del municipio de San José De Cúcuta	\$ 129.150.000,00
Proyecto 2:	2024540010131	Protección animal y protección de los seres sintientes en el municipio de San José De Cúcuta	\$ 500.000.000,00
Proyecto 3:	2024540010155	Desarrollo de acciones y estrategias de Transformación de la convivencia ciudadana y social en el municipio de San José De Cúcuta	\$ 566.000.000,00
TOTAL			\$ 6.504.238.681,19

ARTICULO QUINTO: Remitir las copias de rigor

PUBLÍQUESE, COMUNÍQUESE Y CÚMPLASE



JORGE ENRIQUE ACEVEDO PEÑALOZA
Alcalde de San José de Cúcuta
Firma N. 20250714-17



MARIA EUGENIA NAVARRO PEREZ
secretaria de Hacienda Municipal


ANEXO 1. ATRIBUTOS COMPLEMENTARIOS DE CRÉDITOS ART. 1

ADMINITRACION CENTRAL


UNIDAD EJECUTORA	No. CUENTA	NOMBRE DE CUENTA	CODIGO DE FUENTE	NOMBRE FUENTE	ATRIBUTO	NOMBRE DE ATRIBUTO	VALOR A INCORPORAR
ADMINISTRACION CENTRAL	1	Ingresos					\$31.832.295.299,99
	1.2	Recursos de capital					\$31.832.295.299,99
	1.2.10	Recursos del Balance					\$31.832.295.299,99
	1.2.10.02	Superávit Fiscal					\$31.832.295.299,99
	1.2.10.02.13	R.B. INGRESOS CORRIENTES DE LIBRE DESTINACION	1.3.3.1.00	Recursos del Balance de libre destinación	1.3.3.1.00.1	RECURSOS DEL BALANCE DE LIBRE DESTINACION	\$ 1.346.096.421,67
	1.2.10.02.18	R.B. ICDE FONDO TERRITORIAL DE PENSIONES	1.3.3.2.00	Recursos del Balance de destinación específica por Acto Administrativo	1.3.3.2.00.6	R.B. ICDE FONDO TERRITORIAL DE PENSIONES	\$ 1.977.272.913,38
	1.2.10.02.23	R.B. ESTAMPILLA ADULTO MAYOR	1.3.3.3.20	R.B. Estampillas	1.3.3.3.20.7	Estampilla pro Anciano 70%	\$ 11.330.145,65
	1.2.10.02.24	R.B. ESTAMPILLA PRO-CULTURA	1.3.3.3.20	R.B. Estampillas	1.3.3.3.20.6	estampilla Pro Cultura 20% Fonpet	\$ 900.754.795,56
	1.2.10.02.24	R.B. ESTAMPILLA PRO-CULTURA	1.3.3.3.20	R.B. Estampillas	1.3.3.3.20.8	estampilla Pro Cultura 10% bibliotecarios	\$ 450.377.397,78
	1.2.10.02.24	R.B. ESTAMPILLA PRO-CULTURA	1.3.3.3.20	R.B. Estampillas	1.3.3.3.20.9	estampilla Pro Cultura 10% Seguridad del Artista	\$ 450.377.397,78
	1.2.10.02.24	R.B. ESTAMPILLA PRO-CULTURA	1.3.3.3.20	R.B. Estampillas	1.3.3.3.20.10	estampilla Pro Cultura	\$ 115.795.277,61
	1.2.10.02.25	R.B. ESTAMPILLA PRO-CULTURA C.R	1.3.3.3.20	R.B. Estampillas	1.3.3.3.20.11	estampilla Pro Cultura - C.R 2019-2020	\$ 40.800.000,00
	1.2.10.02.26	R.B. APORTES EMPRESAS SERVICIOS PÚBLICOS	1.3.3.5.04	R.B. Otras transferencias corrientes	1.3.3.5.04.1	Aportes al Comité de Estratificación	\$ 36.946.483,00

	AL COMITÉ DE ESTRTIFICACIÓN		de otras entidades del gobierno			
1.2.10.02.28	R.B COLJUEGOS C. R	1.3.3.4.22	R.B DERECHOS POR LA EXPLOTACION JUEGOS DE SUERTE Y AZAR	1.3.3.4.22.2	Coljuegos C.R 2019-2020	\$ 44.980.632,00
1.2.10.02.29	R.B CONTRIBUCION DE OBRA	1.3.3.4.01	R.B. Contribución especial sobre contratos de obra pública	1.3.3.4.01.1	contribución de obra publica	\$ 2.239.218.592,28
1.2.10.02.30	R.B CONTRIBUCION PARAFISCAL - CULTURAL	1.3.3.4.03	R.B. Otras Contribuciones	1.3.3.4.03.8	contribución parafiscal	\$ 675.532.047,00
1.2.10.02.31	R.B DEVOLUCIÓN RECURSOS FONPET	1.3.3.11.10	R.B. Retiros FONPET	1.3.3.11.10.2	Retiros Fonpet propósito General	\$ 1.506.366,14
1.2.10.02.32	R.B FONPET EDUCACION	1.3.3.11.10	R.B. Retiros FONPET	1.3.3.11.10.3	Retiros Fonpet Educación	\$ 596.379,19
1.2.10.02.33	R.B FONPET-MESADAS PENSIONALES	1.3.3.11.10	R.B. Retiros FONPET	1.3.3.11.10.4	Retiros Fonpet - mesadas Pensionales	\$ 999.755.484,00
1.2.10.02.34	R.B FONPET-PROPOSITO GENERAL	1.3.3.11.10	R.B. Retiros FONPET	1.3.3.11.10.2	Retiros Fonpet propósito General	\$ 367.022.408,77
1.2.10.02.35	R.B INGRESOS CORRIENTES DE LIBRE DE DESTINACION C. R	1.3.3.1.00	Recursos del Balance de libre destinación	1.3.3.1.00.7	ICLD C.R 2019-2020	\$ 105.363.811,00
1.2.10.02.36	R.B Ingresos corrientes de destinación específica-Escombrera	1.3.3.2.00	Recursos del Balance de destinación específica por Acto Administrativo	1.3.3.2.00.1	ICDE-ESCOMBRERA	\$ 759.613.439,00
1.2.10.02.37	R.B Impuesto de espectáculos	1.3.3.3.12	R.B. Impuesto de	1.3.3.3.12.1	R.B. Impuesto de espectáculos	\$ 41.611.047,50

	públicos con Destino al Deporte		espectácu los públicos nacional con destino al deporte		públicos nacional con destino al deporte	
1.2.10.02.38	R.B INCENTIVO AL APROVECHA MIENTO Y TRATAMIENT O RESIDUOS SOLIDOS	1.3.3.2.00	Recursos del Balance de destinació n específica por Acto Administr ativo	1.3.3.2.00.7	INCENTIVO AL APROVECHA MIENTO Y TRATAMIENT O RESIDUOS SOLIDOS	\$ 2.545.290.607,00
1.2.10.02.39	R.B LICENCIAS DE FUNCIONAMI ENTO	1.3.3.2.00	Recursos del Balance de destinació n específica por Acto Administr ativo	1.3.3.2.00.8	R.B ICDE - PROGRAMA S DE LICENCIAS DE FUNCIONAM IENTO	\$ 38.852.269,03
1.2.10.02.40	R.B MULTAS CÓDIGO NACIONAL DE POLICÍA Y CONVIVENCI A	1.3.3.4.17	R.B. Multas código nacional de policía y convivenc ia	1.3.3.4.17.1	MULTAS CÓDIGO NACIONAL DE POLICÍA Y CONVIVENCI A	\$ 473.528.335,41
1.2.10.02.41	R.B MULTAS DE TRÁNSITO Y TRANSPORT E	1.3.3.4.19	R.B. Otras Multas, sanciones e intereses de mora	1.3.3.4.19.1	MULTAS DE TRÁNSITO Y TRANSPORT E	\$ 420.624.314,64
1.2.10.02.45	R.B RECOBRO DE INCAPACIDA DES- EDUCACION	1.3.1.1.11	Reintegro s y otros recursos no apropiado s	1.3.1.1.11.1	RECOBRO DE INCAPACIDA DES LABORALES DE PERSONAL DE PLANTA SGP	\$ 1.097.631.808,00
1.2.10.02.57	R.B RELLENO SANITARIO	1.3.3.5.04	R.B. Otras transferen cias corrientes de otras entidades del gobierno	1.3.3.5.04.3	RELLENO SANITARIO	\$ 112.300.590,91
1.2.10.02.46	R.B SGP AGUA POTABLE - INVERSION	1.3.3.10.00	R.B. SGP- Agua potable y	1.3.3.10.00.1	SGP AGUA POTABLE Y SANEAMIEN	\$ 2.629.601.673,00

 ALCALDÍA DE SAN JOSÉ DE CÚCUTA	Proceso Direccionamiento y Planeación Estratégica		Código: DPE-FO-57	
	Subproceso Coordinación Institucional		Versión: 04	Fecha: 7/4/2025
	Formato Decreto		Página 22 de 47	

			saneamiento básico		TO BASICO - INVERSION	
1.2.10.02.47	R.B SGP EDUCACION CALIDAD - MATRICULA OFICIAL	1.3.3.6.03.	R.B. SGP- Educación-Calidad por matrícula oficial	1.3.3.6.03.1	SGP EDUCACION CALIDAD - MATRICULA OFICIAL	\$ 12.292.664,00
1.2.10.02.48	R.B SGP EDUCACION CALIDAD - MATRICULA OFICIAL C. R	1.3.3.6.03.	R.B. SGP- Educación-Calidad por matrícula oficial	1.3.3.6.03.2	SGP EDUCACION CALIDAD - MATRICULA OFICIAL C.R 2019-2020	\$ 87.980.964,97
1.2.10.02.49	R.B SGP EDUCACION PRESTACION DE SERVICIOS	1.3.3.6.01.	R.B. SGP- Educación- Prestación del servicio educativo	1.3.3.6.01.1	SGP EDUCACION PRESTACION DE SERVICIOS	\$ 2.175.007.459,05
1.2.10.02.50	R.B SGP PROPOSITO GENERAL CULTURA	1.3.3.8.02	R.B. SGP- Propósito General-Cultura	1.3.3.8.02.1	SGP PROPOSITO GENERAL CULTURA	\$ 48.101.031,00
1.2.10.02.51	R.B SGP PROPOSITO GENERAL DEPORTE Y RECREACION	1.3.3.8.01	R.B. SGP- Propósito General-Deporte y recreación	1.3.3.8.01.1	SGP PROPOSITO GENERAL DEPORTE Y RECREACION	\$ 167.394.274,68
1.2.10.02.15	R.B. SGP - PROPOSITO GENERAL - PROPOSITO GENERAL LIBRE INVERSION	1.3.3.8.03	R.B. SGP- Propósito General-Propósito general Libre inversión	1.3.3.8.03.4	R.B. SGP - PROPOSITO GENERAL - PROPOSITO GENERAL LIBRE INVERSION	\$ 764.474.666,99
1.2.10.02.52	R.B SGP PROPOSITO GENERAL LIBRE INVERSION C. R	1.3.3.8.03	R.B. SGP- Propósito General-Propósito general Libre inversión	1.3.3.8.03.5	R.B. SGP - PROPOSITO GENERAL - PROPOSITO GENERAL LIBRE INVERSION C. R	\$ 188.147.135,00
1.2.10.02.54	R.B SGP- SALUD PUBLICA	1.3.3.7.02	R.B. SGP- Salud-Salud pública	1.3.3.7.02.1	SGP- SALUD PUBLICA	\$ 2.400.627.340,13
1.2.10.02.55	R.B SGP- SALUD PUBLICA C. R	1.3.3.7.02	R.B. SGP- Salud-Salud pública	1.3.3.7.02.2	SGP- SALUD PUBLICA C.R 2019-2020	\$ 102.677.953,00

 ALCALDÍA DE SAN JOSÉ DE CÚCUTA	Proceso Direccionamiento y Planeación Estratégica		Código: DPE-FO-57	
	Subproceso Coordinación Institucional		Versión: 04	Fecha: 7/4/2025
	Formato Decreto		Página 23 de 47	

1.2.10.02.56	R.B SOBRETASA BOMBERIL	1.3.3.3.15	R.B. Sobretasa bomberil	1.3.3.3.15.1	R.B SOBRETASA BOMBERIL	\$ 86.964.417,85
1.2.10.02.19	R.B. TASA DEL DEPORTE	1.3.3.3.19	R.B. Tasa pro deporte	1.3.3.3.19.1	R.B TASA PRODEPORTE	\$ 1.369.045.382,49
1.2.10.02.43	R.B VALORIZACION 2018	1.3.3.4.03	R.B. Otras Contribuciones	1.3.3.4.03.6	VALORIZACION 2018	\$ 3.855.400.185,53
1.2.10.02.43	R.B VALORIZACION 2018	1.3.3.4.03	R.B. Otras Contribuciones	1.3.3.4.03.6	VALORIZACION 2018	\$ 2.648.590.856,00
1.2.10.02.44	R.B VALORIZACION 2018 C. R	1.3.3.4.03	R.B. Otras Contribuciones	1.3.3.4.03.7	VALORIZACION 2018 C.R 2019-2020	\$ 42.810.332,00

UNIDAD EJECUTORA	No. CUENTA	NOMBRE DE CUENTA	CODIGO DE FUENTE	NOMBRE FUENTE	CODIGO DE ATRIBUTO	NOMBRE DE ATRIBUTO	VALOR A INCORPORAR
FONDO DE ACREENCIAS	1,2	Recursos de capital					\$ 2.319.723.525,73
	1.2.10	Recursos del Balance					\$ 2.319.723.525,73
	1.2.10.02	Superávit Fiscal					\$ 2.319.723.525,73
	1.2.10.02.58	R.B FONDO DE ACREENCIAS	1.3.3.2.00	Recursos del Balance de destinación específica por Acto Administrativo	1.3.3.2.00.2	ICDE-FONDO DE ACREENCIAS	\$ 2.319.723.525,73

UNIDAD EJECUTORA	CCPET	NOMBRE	CODIGO DE FUENTE	ATRIBUTO	NOMBRE DE ATRIBUTO	Suma de VALOR A INCORPORAR
FONDO DE CONTINGENCIAS	1,2	Recursos de capital				\$ 1.546.482.350,49
	1.2.10	Recursos del Balance				\$ 1.546.482.350,49
	1.2.10.02	Superávit Fiscal				\$ 1.546.482.350,49
	1.2.10.02.59	R.B FONDO DE CONTINGENCIAS	1.3.3.2.00 Recursos del Balance de destinación específica por Acto Administrativo	1.3.3.2.00.3	ICDE-FONDO DE CONTINGENCIAS	\$ 1.546.482.350,49

UNIDAD EJECUTORA	No. CUENTA	NOMBRE DE CUENTA	CODIGO DE FUENTE	NOMBRE FUENTE	CODIGO DE ATRIBUTO	NOMBRE DE ATRIBUTO	VALOR A INCORPORAR
FONDO DE SOLIDARIDAD	1,2	Recursos de capital					\$11.826.499.851,50
	1.2.10	Recursos del Balance					\$11.826.499.851,50
	1.2.10.02	Superávit Fiscal					\$11.826.499.851,50
	1.2.10.02.61	SGP AGUA POTABLE-SUBSIDIOS	1.3.3.10.00	R.B. SGP- Agua potable y saneamiento básico	1.3.3.10.00.3	SGP AGUA POTABLE Y SANEAMIENTO BASICO - FONDO DE SOLIDARIDAD	\$11.215.926.932,83
	1.2.10.02.27	R.B APORTES SOLIDARIO	1.3.3.5.04	R.B. Otras transferencias corrientes de otras entidades del gobierno	1.3.3.5.04.2	Aportes Solidarios	\$ 610.572.918,67


UNIDAD EJECUTORA	No. CUENTA A	NOMBRE DE CUENTA	CODIGO DE FUENTE	NOMBRE FUENTE	ATRIBUTO	NOMBRE DEL ATRIBUTO	VALOR A INCORPORAR
FONDO DEL RIESGO	1,2	Recursos de capital					\$ 1.092.478.721,47
	1.2.10	Recursos del Balance					\$ 1.092.478.721,47
	1.2.10.02	Superávit Fiscal					\$ 1.092.478.721,47
	1.2.10.02.60	R.B ICLD FONDO DEL RIESGO	1.3.3.2.00	Recursos del Balance de destinación específica por Acto Administrativo	1.3.3.2.00.5	ICDE-FONDO DEL RIESGO	\$ 1.092.478.721,47

ANEXO 2. ATRIBUTOS COMPLEMENTARIOS DE OBJETOS DE GASTOS CRÉDITOS
ADICION ART. 2

ADMINISTRACION CENTRAL

- TRANSFERENCIAS DE FUNCIONAMIENTO

No. CUENTA	NOMBRE DE CUENTA	CODIGO DE FUENTE	NOMBRE FUENTE	ATRIBUTO	NOMBRE DEL ATRIBUTO	VALOR A INCORPORAR
------------	------------------	------------------	---------------	----------	---------------------	--------------------

 ALCALDÍA DE SAN JOSÉ DE CÚCUTA	Proceso Direccionamiento y Planeación Estratégica			Código: DPE-FO-57	
	Subproceso Coordinación Institucional			Versión: 04	Fecha: 7/4/2025
	Formato Decreto			Página 25 de 47	

2,1	Gastos de Funcionamiento					\$ 999.755.484,00
2.1.3	Transferencias corrientes					\$ 999.755.484,00
2.1.3.07	Prestaciones para cubrir riesgos sociales					\$ 999.755.484,00
2.1.3.07.02	Prestaciones sociales relacionadas con el empleo					\$ 999.755.484,00
2.1.3.07.02.001	Mesadas pensionales de pensiones					\$ 999.755.484,00
2.1.3.07.02.001. 01	Mesadas pensionales con cargo a reservas de pensiones	1.3.3.11.10	R.B. Retiros FONPET	1.3.3.11.10. 4	Retiros Fonpet - mesadas Pensionales	\$ 999.755.484,00


- TRANSFERENCIAS DE INVERSION

No. CUENTA	NOMBRE DE CUENTA	CODIGO DE FUENTE	NOMBRE FUENTE	ATRIBUTO	NOMBRE DEL ATRIBUTO	VALOR A INCORPORAR
2,3						\$ 3.071.622.385,20
2.3.3	TRANSFERENCIAS CORRIENTES					\$ 2.964.992.126,79
2.3.3.07	Prestaciones para cubrir riesgos sociales					\$ 2.878.027.708,94
2.3.3.07.02	Prestaciones sociales relacionadas con el empleo					\$ 2.878.027.708,94
2.3.3.07.02.001	Mesadas pensionales (de pensiones)					\$ 2.878.027.708,94
2.3.3.07.02.001.02	Mesadas pensionales a cargo de la entidad (de pensiones)	1.3.3.2.00	Recursos del Balance de destinación específica por Acto Administrativo	1.3.3.2.00.6	R.B. ICDE FONDO TERRITORIAL DE PENSIONES	\$ 1.977.272.913,38
2.3.3.07.02.001.02	Mesadas pensionales a cargo de la entidad (de pensiones)	1.3.3.3.20	R.B. Estampillas	1.3.3.3.20.6	estampilla Pro Cultura 20% Fonpet	\$ 900.754.795,56
2.3.3.09	A instituciones sin ánimo de lucro que sirven a los hogares					\$ 86.964.417,85
2.3.3.09.16	Sobretasa bomberil - Cuerpos de Bomberos Voluntarios	1.3.3.3.15	R.B. Sobretasa bomberil	1.3.3.3.15.1	R.B SOBRETASA BOMBERIL	\$ 86.964.417,85
2.3.4	Transferencias de capital					\$ 106.630.258,41


2.3.4.02	Entidades del gobierno general					\$ 106.630.258,41
2.3.4.02.04	Entidades del gobierno general - 15% transferencia policía		R.B. Multas código nacional de policía y convivencia		MULTAS CÓDIGO NACIONAL DE POLICÍA Y CONVIVENCIA	\$ 106.630.258,41
		1.3.3.4.17	a	1.3.3.4.17.1	A	

- GASTOS DE INVERSION


2.3 Gastos de Inversión			
Clasificación	Código	Descripción	Valor a incorporar
Sector:	03	PLANEACIÓN	\$ 10.650.000,00
Fuente 1:	1.3.3.1.00	Recursos del Balance de libre destinación	\$ 3.200.000,00
Atributo:	1.3.3.1.00.7	ICLD C.R 2019-2020	\$ 3.200.000,00
Programa:	0301	Mejoramiento de la planeación territorial, sectorial y de inversión pública	\$ 3.200.000,00
Subprograma:	1000	Intersubsectorial Gobierno	\$ 3.200.000,00
Dependencia:			\$ 3.200.000,00
Proyecto 1:	2018540010328	APOYO A LA GESTION PARA LA ELABORACION DE ESTUDIOS TECNICOS DE LA OFICINA DE PLANEACION MUNICIPAL DE SAN JOSE DE CUCUTA (FR 2019)	\$ 3.200.000,00
Producto 1:	0301027	SERVICIO DE ASISTENCIA TÉCNICA	\$ 3.200.000,00
CCPET:	2.3.2.02.02.008	Servicios prestados a las empresas y servicios de producción	\$ 3.200.000,00
Fuente 1:	1.3.3.4.03	R.B. Otras Contribuciones	\$ 7.450.000,00
Atributo:	1.3.3.4.03.7	VALORIZACION 2018 C.R 2019-2020	\$ 7.450.000,00
Programa:	0301	Mejoramiento de la planeación territorial, sectorial y de inversión pública	\$ 7.450.000,00
Subprograma:	1000	Intersubsectorial Gobierno	\$ 7.450.000,00
Dependencia:			\$ 7.450.000,00
Proyecto 1:	2020540010014	ADMINISTRACIÓN DEL COBRO DE LA CONTRIBUCIÓN DE VALORIZACIÓN POR BENEFICIO GENERAL EN EL MUNICIPIO DE SAN JOSÉ DE CÚCUTA	\$ 7.450.000,00
Producto 1:	0301028	SERVICIO DE SEGUIMIENTO A LA INVERSIÓN PÚBLICA	\$ 7.450.000,00
CCPET:	2.3.2.02.02.008	Servicios prestados a las empresas y servicios de producción	\$ 7.450.000,00
Sector:	04	INFORMACIÓN ESTADÍSTICA	\$ 36.946.483,00
Fuente 1:	1.3.3.5.04	R.B. Otras transferencias corrientes de otras entidades del gobierno	\$ 36.946.483,00
Atributo:	1.3.3.5.04.1	Aportes al Comité de estratificación	\$ 36.946.483,00
Programa:	0401	Levantamiento y actualización de información estadística de calidad	\$ 36.946.483,00
Subprograma:	1003	Planificación y estadística	\$ 36.946.483,00
Dependencia:	51	SECRETARÍA DE PLANEACIÓN Y DESARROLLO TERRITORIAL	\$ 36.946.483,00
Proyecto 1:	2024540010048	Actualización de la Estratificación Socioeconómica en el municipio de San José De Cúcuta	\$ 36.946.483,00
Producto 1:	0401105	Servicio de estratificación socioeconómica	\$ 36.946.483,00
CCPET:	2.3.2.02.02.006	Comercio y distribución; alojamiento; servicios de suministro de comidas y bebidas; servicios de	\$ 36.946.483,00

 ALCALDÍA DE SAN JOSÉ DE CÚCUTA	Proceso Direccionamiento y Planeación Estratégica		Código: DPE-FO-57	
	Subproceso Coordinación Institucional		Versión: 04	Fecha: 7/4/2025
	Formato Decreto		Página 27 de 47	


		transporte; y servicios de distribución de electricidad, gas y agua	
Sector:	13	HACIENDA	\$ 2.500.000,00
Fuente 1:	1.3.3.1.00	Recursos del Balance de libre destinación	\$ 2.500.000,00
Atributo:	1.3.3.1.00.7	ICLD C.R 2019-2020	\$ 2.500.000,00
Programa:	1399	Fortalecimiento de la gestión y dirección del sector Hacienda	\$ 2.500.000,00
Subprograma:	1000	Intersubsectorial Gobierno	\$ 2.500.000,00
Dependencia:			\$ 2.500.000,00
Proyecto 1:	2018540010026	APOYO PROCESOS MISIONALES DE APOYO A LA GESTIN DE LA ADMINISTRACION LOCAL DE LA HACIENDA PUBLICA PARA EL FORTALECIMIENTO DEL RECAUDO DE CUCUTA (FR 2019)	\$ 2.500.000,00
Producto 1:	1399054	Documentos de planeación	\$ 2.500.000,00
CCPET:	2.3.2.02.02.008	Servicios prestados a las empresas y servicios de producción	\$ 2.500.000,00
Sector:	19	SALUD Y PROTECCIÓN SOCIAL	\$ 2.583.444.258,13
Fuente 1:	1.3.3.1.00	Recursos del Balance de libre destinación	\$ 35.158.333,00
Atributo:	1.3.3.1.00.7	ICLD C.R 2019-2020	\$ 35.158.333,00
Programa:	1901	Salud pública y prestación de servicios	\$ 35.158.333,00
Subprograma:	0300	Intersubsectorial Salud	\$ 35.158.333,00
Dependencia:			\$ 35.158.333,00
Proyecto 1:	2019540010001	FORTALECIMIENTO DE LA DIMENSIÓN GESTIÓN DIFERENCIAL DE POBLACIONES VULNERABLES EN EL MUNICIPIO DE CÚCUTA (FR 2019)	\$ 2.333.333,00
Producto 1:	1901007	Servicio de promoción social para poblaciones vulnerables	\$ 2.333.333,00
CCPET:	2.3.2.02.02.009	Servicios para la comunidad, sociales y personales	\$ 2.333.333,00
Proyecto 2:	2019540010007	FORTALECIMIENTO DE LA DIMENSIÓN SALUD PÚBLICA EN EMERGENCIAS Y DESASTRES EN EL MUNICIPIO DE CÚCUTA (FR 2019)	\$ 32.825.000,00
Producto 1:	1901062	SERVICIO DE ARTICULACIÓN DE LOS INTEGRANTES DEL SISTEMA NACIONAL DE GESTIÓN DEL RIESGO DE DESASTRES CON LOS DIFERENTES ACTORES DEL SECTOR	\$ 32.825.000,00
CCPET:	2.3.2.02.02.009	Servicios para la comunidad, sociales y personales	\$ 32.825.000,00
Fuente 2:	1.3.3.4.22	R.B DERECHOS POR LA EXPLOTACION JUEGOS DE SUERTE Y AZAR	\$ 44.980.632,00
Atributo:	1.3.3.4.22.2	Coljuegos C.R 2019-2020	\$ 44.980.632,00
Programa:	1901	Salud pública y prestación de servicios	\$ 44.980.632,00
Subprograma:	0300	Intersubsectorial Salud	\$ 44.980.632,00
Dependencia:			\$ 44.980.632,00
Proyecto 1:	2019540010009	FORTALECIMIENTO DE LA DIMENSIÓN VIDA SALUDABLE Y ENFERMEDADES TRANSMISIBLES EN EL MUNICIPIO DE CÚCUTA (FR 2019)	\$ 28.880.632,00
Producto 1:	1901127	SERVICIO DE PROMOCIÓN DE MODOS, CONDICIONES Y ESTILOS DE VIDA SALUDABLES	\$ 28.880.632,00
CCPET:	2.3.2.02.02.009	Servicios para la comunidad, sociales y personales	\$ 28.880.632,00
Proyecto 2:	2019540010010	FORTALECIMIENTO DE LA AUTORIDAD SANITARIA PARA LA GESTIÓN DE LA SALUD EN EL MUNICIPIO DE CÚCUTA (FR 2019)	\$ 16.100.000,00

 ALCALDÍA DE SAN JOSÉ DE CÚCUTA	Proceso Direccionamiento y Planeación Estratégica		Código: DPE-FO-57	
	Subproceso Coordinación Institucional		Versión: 04	Fecha: 7/4/2025
	Formato Decreto		Página 28 de 47	


Producto 1:	1901151	SERVICIO DE CONTROL Y ASEGURAMIENTO DE LA CALIDAD A LOS BIENES Y SERVICIOS DE INTERÉS PARA LA SALUD PÚBLICA	\$ 16.100.000,00
CCPET:	2.3.2.02.02.009	Servicios para la comunidad, sociales y personales	\$ 16.100.000,00
Fuente 3:	1.3.3.7.02	R.B. SGP-Salud-Salud pública	\$ 2.503.305.293,13
Atributo 1:	1.3.3.7.02.1	SGP- SALUD PUBLICA	\$ 2.400.627.340,13
Programa 1:	1903	Inspección, vigilancia y control	\$ 190.131.500,00
Subprograma:	0300	Intersubsectorial Salud	\$ 190.131.500,00
Dependencia:			\$ 190.131.500,00
Proyecto 1:	2024540010025	Fortalecimiento de las acciones de inspección vigilancia y control para la gobernanza en salud Ambiental del municipio de Cúcuta	\$ 190.131.500,00
Producto 1:	1903042	Servicio de vigilancia y control sanitario de los factores de riesgo para la salud, en los establecimientos y espacios que pueden generar riesgos para la población	\$ 190.131.500,00
CCPET:	2.3.2.02.02.009.01.11	Servicios para la comunidad sociales y personales-Salud Ambiental	\$ 190.131.500,00
Programa 2:	1905	Salud Pública	\$ 2.210.495.840,13
Subprograma:	0300	Intersubsectorial Salud	\$ 2.210.495.840,13
Dependencia:			\$ 2.210.495.840,13
Proyecto 1:	2024540010033	Desarrollo del Centro Regulador de Urgencias y Emergencias (CRUE) del municipio de Cúcuta	\$ 304.000.000,00
Producto 1:	1905042	Servicio de atención en centros reguladores de urgencias, emergencias y desastres	\$ 304.000.000,00
CCPET 1:	2.3.2.02.02.009.01.7	Servicios para la comunidad, sociales y personales-Sistemas de Emergencias Médicas	\$ 178.100.000,00
CCPET 2:	2.3.2.02.02.009.02.7	Servicios para la comunidad, sociales y personales-Emergencias y Desastres	\$ 125.900.000,00
Proyecto 2:	2024540010039	Implementación de las acciones del Plan de Intervenciones Colectivas (PIC) del municipio de Cúcuta	\$ 1.193.568.940,13
Producto 1:	1905043	Servicio de gestión del riesgo para abordar situaciones en demo-epidémicas	\$ 1.193.568.940,13
CCPET 1:	2.3.2.02.01.004	Productos metálicos, maquinaria y equipo	\$ 70.000.000,00
CCPET 2:	2.3.2.02.02.009.01.10	Servicios para la comunidad, sociales y personales-zoonosis PIC	\$ 200.000.000,00
CCPET 3:	2.3.2.02.02.009.01.6	Servicios para la comunidad, sociales y personales-Vectores PIC	\$ 557.673.100,00
CCPET 4:	2.3.2.02.02.009.29	Servicios para la comunidad, sociales y personales	\$ 365.895.840,13
Proyecto 3:	2024540010053	Fortalecimiento de las acciones de gestión de la salud Pública para la gobernanza en salud del municipio de Cúcuta	\$ 712.926.900,00
Producto 1:	1905014	Documentos de lineamientos técnicos	\$ 409.626.900,00
CCPET 1:	2.3.2.02.02.009.03	Servicios para la comunidad, sociales y personales - Salud Mental	\$ 167.100.000,00
CCPET 2:	2.3.2.02.02.009.05	Servicios para la comunidad, sociales y personales-Nutrición	\$ 30.500.000,00
CCPET 3:	2.3.2.02.02.009.13	Servicios para la comunidad, sociales y personales-Promoción Social	\$ 159.926.900,00
CCPET 4:	2.3.2.02.02.009.14	Servicios para la comunidad, sociales y personales- Gestión PTS Planeación	\$ 15.000.000,00
CCPET 5:	2.3.2.02.02.009.15	Servicios para la comunidad, sociales y personales-Salud Laboral	\$ 37.100.000,00
Producto 2:	1905037	Documentos de investigación	\$ 254.400.000,00
CCPET 1:	2.3.2.02.02.008.08	Servicios prestados a las empresas y servicios de producción-VSP	\$ 130.000.000,00

 ALCALDÍA DE SAN JOSÉ DE CÚCUTA	Proceso Direccionamiento y Planeación Estratégica		Código: DPE-FO-57	
	Subproceso Coordinación Institucional		Versión: 04	Fecha: 7/4/2025
	Formato Decreto		Página 29 de 47	


CCPET 2:	2.3.2.02.02.009.01	Servicios para la comunidad, sociales y personales-VSP	\$ 54.400.000,00
CCPET 3:	2.3.2.02.02.009.46	Servicios para la comunidad, sociales y personales- PIC - PAI	\$ 70.000.000,00
Producto 3:	1905041	Servicio de atención psicosocial a víctimas del conflicto armado	\$ 48.900.000,00
CCPET 1:	2.3.2.02.02.008.01.3	Servicios prestados a las empresas y servicios de producción-PAPSIVI	\$ 48.900.000,00
Atributo 2:	1.3.3.7.02.2	SGP- SALUD PUBLICA C.R 2019-2020	\$ 102.677.953,00
Programa 1:	1901	Salud pública y prestación de servicios	\$ 102.677.953,00
Subprograma:	0300	Intersubsectorial Salud	\$ 102.677.953,00
Dependencia:			\$ 102.677.953,00
Proyecto 1:	2019540010006	FORTALECIMIENTO DE LA DIMENSIÓN SEXUALIDAD, DERECHOS SEXUALES Y REPRODUCTIVOS EN EL MUNICIPIO DE CÚCUTA (FR 2019)	\$ 7.206.667,00
Producto 1:	1901120	Servicio de gestión del riesgo para la prevención y atención integral en salud sexual y reproductiva desde un enfoque de derechos	\$ 7.206.667,00
CCPET:	2.3.2.02.02.009	Servicios para la comunidad, sociales y personales	\$ 7.206.667,00
Proyecto 2:	2019540010008	FORTALECIMIENTO DE LA DIMENSIÓN SALUD AMBIENTAL EN EL MUNICIPIO DE CÚCUTA (FR 2019)	\$ 800.000,00
Producto 1:	1901121	Servicio de gestión del riesgo para abordar situaciones de salud relacionadas con condiciones ambientales	\$ 800.000,00
CCPET:	2.3.2.02.02.009	Servicios para la comunidad, sociales y personales	\$ 800.000,00
Proyecto 3:	2019540010009	FORTALECIMIENTO DE LA DIMENSIÓN VIDA SALUDABLE Y ENFERMEDADES TRANSMISIBLES EN EL MUNICIPIO DE CÚCUTA (FR 2019)	\$ 26.851.288,00
Producto 1:	1901127	SERVICIO DE PROMOCIÓN DE MODOS, CONDICIONES Y ESTILOS DE VIDA SALUDABLES	\$ 26.851.288,00
CCPET:	2.3.2.02.02.009	Servicios para la comunidad, sociales y personales	\$ 26.851.288,00
Proyecto 4:	2019540010010	FORTALECIMIENTO DE LA AUTORIDAD SANITARIA PARA LA GESTIÓN DE LA SALUD EN EL MUNICIPIO DE CÚCUTA (FR 2019)	\$ 67.819.998,00
Producto 1:	1901151	SERVICIO DE CONTROL Y ASEGURAMIENTO DE LA CALIDAD A LOS BIENES Y SERVICIOS DE INTERÉS PARA LA SALUD PÚBLICA	\$ 67.819.998,00
CCPET:	2.3.2.02.02.009	Servicios para la comunidad, sociales y personales	\$ 67.819.998,00
Sector:	22	EDUCACIÓN	\$ 4.726.582.632,90
Fuente 1:	1.3.1.1.11.	Reintegros y otros recursos no apropiados	\$ 1.097.631.808,00
Atributo:	1.3.1.1.11.1	RECOBRO DE INCAPACIDADES LABORALES DE PERSONAL DE PLANTA SGP	\$ 1.097.631.808,00
Programa:	2201	Calidad, cobertura y fortalecimiento de la educación inicial, preescolar, básica y media	\$ 1.097.631.808,00
Subprograma:	0700	Intersubsectorial Educación	\$ 1.097.631.808,00
Dependencia:	10	SECRETARIA DE EDUCACIÓN	\$ 1.097.631.808,00
Proyecto 1:	2024540010193	Aportes al pago de nómina del personal docente directivo docente y administrativo para la prestación del servicio educativo en las instituciones oficiales del municipio de San José De Cúcuta	\$ 1.097.631.808,00
Producto 1:	2201071	Servicio educativo	\$ 1.097.631.808,00

 ALCALDÍA DE SAN JOSÉ DE CÚCUTA	Proceso Direccionamiento y Planeación Estratégica		Código: DPE-FO-57	
	Subproceso Coordinación Institucional		Versión: 04	Fecha: 7/4/2025
	Formato Decreto		Página 30 de 47	


CCPET:	2.3.1.01.01.001.01	Sueldo básico	\$ 1.097.631.808,00
Fuente 2:	1.3.3.1.00	Recursos del Balance de libre destinación	\$ 549.746.421,67
Atributo 1:	1.3.3.1.00.1	RECURSOS DEL BALANCE DE LIBRE DESTINACION	\$ 546.096.421,67
Programa:	2201	Calidad, cobertura y fortalecimiento de la educación inicial, preescolar, básica y media	\$ 546.096.421,67
Subprograma:	0700	Intersubsectorial Educación	\$ 546.096.421,67
Dependencia:	35	CENTRO TECNOLÓGICO DE CUCUTA	\$ 300.000.000,00
Proyecto 1:	2024540010106	Servicio de educación informal para el trabajo y desarrollo humano en el Centro Tecnológico de Cúcuta del municipio de San José De Cúcuta	\$ 300.000.000,00
Producto 1:	2201049	Servicio de educación informal	\$ 300.000.000,00
CCPET:	2.3.2.02.02.009.01	Servicios para la comunidad, sociales y personales - CTC	\$ 300.000.000,00
Dependencia:	10	SECRETARIA DE EDUCACIÓN	\$ 246.096.421,67
Proyecto 1:	2024540010134	Desarrollo del programa transporte escolar en el municipio de San José De Cúcuta	\$ 246.096.421,67
Producto 1:	2201029	Servicio de apoyo a la permanencia con transporte escolar	\$ 246.096.421,67
CCPET:	2.3.2.02.02.006	Comercio y distribución; alojamiento; servicios de suministro de comidas y bebidas; servicios de transporte; y servicios de distribución de electricidad, gas y agua	\$ 246.096.421,67
Atributo 2:	1.3.3.1.00.7	ICLD C.R 2019-2020	\$ 3.650.000,00
Programa 1:	2201	Calidad, cobertura y fortalecimiento de la educación inicial, preescolar, básica y media	\$ 2.500.000,00
Subprograma:	0700	Intersubsectorial Educación	\$ 2.500.000,00
Dependencia:			\$ 2.500.000,00
Proyecto 1:	2019540010095	APOYO A LOS PROCESOS MISIONALES INHERENTES A ACTIVIDADES ADMINISTRATIVAS Y OPERATIVAS DEL SECTOR EDUCACIÓN EN EL MUNICIPIO DE CÚCUTA	\$ 2.500.000,00
Producto 1:	2201001	DOCUMENTOS DE PLANEACIÓN	\$ 2.500.000,00
CCPET:	2.3.2.02.02.008	Servicios prestados a las empresas y servicios de producción	\$ 2.500.000,00
Programa 2:	2299	Fortalecimiento de la gestión y dirección del sector Educación	\$ 1.150.000,00
Subprograma:	0700	Intersubsectorial Educación	\$ 1.150.000,00
Dependencia:			\$ 1.150.000,00
Proyecto 1:	2018540010002	APOYO A LOS PROCESOS MISIONALES INHERENTES A ACTIVIDADES ADMINISTRATIVAS Y OPERATIVAS DEL SECTOR EDUCACIÓN CUCUTA (FR 2019)	\$ 1.150.000,00
Producto 1:	2299054	Documentos de planeación	\$ 1.150.000,00
CCPET:	2.3.2.02.02.008	Servicios prestados a las empresas y servicios de producción	\$ 1.150.000,00
Fuente 3:	1.3.3.6.03.	R.B. SGP-Educación-Calidad por matrícula oficial	\$ 87.980.964,97
Atributo:	1.3.3.6.03.2	SGP EDUCACION CALIDAD - MATRICULA OFICIAL C.R 2019-2020	\$ 87.980.964,97
Programa 1:	2201	Calidad, cobertura y fortalecimiento de la educación inicial, preescolar, básica y media	\$ 87.980.964,97
Subprograma:	0700	Intersubsectorial Educación	\$ 87.980.964,97
Dependencia:			\$ 87.980.964,97
Proyecto 1:	2021540010156	DESARROLLO DEL PROGRAMA TRANSPORTE ESCOLAR EN EL MUNICIPIO DE CÚCUTA	\$ 87.980.964,97

 ALCALDÍA DE SAN JOSÉ DE CÚCUTA	Proceso Direccionamiento y Planeación Estratégica		Código: DPE-FO-57	
	Subproceso Coordinación Institucional		Versión: 04	Fecha: 7/4/2025
	Formato Decreto		Página 31 de 47	


Producto 1:	2201029	SERVICIO DE APOYO A LA PERMANENCIA CON TRANSPORTE ESCOLAR	\$ 87.980.964,97
CCPET:	2.3.2.02.02.006	Comercio y distribución; alojamiento; servicios de suministro de comidas y bebidas; servicios de transporte; y servicios de distribución de electricidad, gas y agua	\$ 87.980.964,97
Fuente 4:	1.3.3.11.10	R.B. Retiros FONPET	\$ 596.379,19
Atributo:	1.3.3.11.10.3	Retiros Fonpet Educación	\$ 596.379,19
Programa:	2201	Calidad, cobertura y fortalecimiento de la educación inicial, preescolar, básica y media	\$ 596.379,19
Subprograma:	0700	Intersubsectorial Educación	\$ 596.379,19
Dependencia:	10	SECRETARIA DE EDUCACIÓN	\$ 596.379,19
Proyecto 1:	2024540010157	Mejoramiento ampliación adecuación mantenimiento y dotación de la infraestructura de las instituciones educativas en el municipio de San José De Cúcuta	\$ 596.379,19
Producto 1:	2201052	Infraestructura educativa mejorada	\$ 596.379,19
CCPET:	2.3.2.02.02.005	Construcción y servicios de la construcción	\$ 596.379,19
Fuente 5:	1.3.3.2.00	Recursos del Balance de destinación específica por Acto Administrativo	\$ 38.852.269,03
Atributo:	1.3.3.2.00.8	R.B ICDE - PROGRAMAS DE LICENCIAS DE FUNCIONAMIENTO	\$ 38.852.269,03
Programa:	2201	Calidad, cobertura y fortalecimiento de la educación inicial, preescolar, básica y media	\$ 38.852.269,03
Subprograma:	0700	Intersubsectorial Educación	\$ 38.852.269,03
Dependencia:	10	SECRETARIA DE EDUCACIÓN	\$ 38.852.269,03
Proyecto 1:	2024540010117	Fortalecimiento del servicio de inspección vigilancia y control del sector educativo en el municipio de San José De Cúcuta	\$ 38.852.269,03
Producto 1:	2201013	Servicio de asistencia técnica en inspección, vigilancia y control del sector educativo	\$ 38.852.269,03
CCPET:	2.3.2.02.02.009	Servicios para la comunidad, sociales y personales	\$ 38.852.269,03
Fuente 6:	1.3.3.6.01.	R.B. SGP-Educación-Prestación del servicio educativo	\$ 2.175.007.459,05
Atributo:	1.3.3.6.01.1	SGP EDUCACION PRESTACION DE SERVICIOS	\$ 2.175.007.459,05
Programa:	2201	Calidad, cobertura y fortalecimiento de la educación inicial, preescolar, básica y media	\$ 2.175.007.459,05
Subprograma:	0700	Intersubsectorial Educación	\$ 2.175.007.459,05
Dependencia:	10	SECRETARIA DE EDUCACIÓN	\$ 2.175.007.459,05
Proyecto 1:	2024540010193	Aportes al pago de nómina del personal docente directivo docente y administrativo para la prestación del servicio educativo en las instituciones oficiales del municipio de San José De Cúcuta	\$ 2.175.007.459,05
Producto 1:	2201071	Servicio educativo	\$ 2.175.007.459,05
CCPET:	2.3.1.01.01.001.01	Sueldo básico	\$ 2.175.007.459,05
Fuente 7:	1.3.3.6.03.	R.B. SGP-Educación-Calidad por matrícula oficial	\$ 12.292.664,00
Atributo:	1.3.3.6.03.1	SGP EDUCACION CALIDAD - MATRICULA OFICIAL	\$ 12.292.664,00
Programa:	2201	Calidad, cobertura y fortalecimiento de la educación inicial, preescolar, básica y media	\$ 12.292.664,00
Subprograma:	0700	Intersubsectorial Educación	\$ 12.292.664,00
Dependencia:	10	SECRETARIA DE EDUCACIÓN	\$ 12.292.664,00
Proyecto 1:	2024540010136	Aportes para el pago de los servicios públicos en instituciones educativas del municipio de San José De Cúcuta	\$ 12.292.664,00

 ALCALDÍA DE SAN JOSÉ DE CÚCUTA	Proceso Direccionamiento y Planeación Estratégica		Código: DPE-FO-57	
	Subproceso Coordinación Institucional		Versión: 04	Fecha: 7/4/2025
	Formato Decreto		Página 32 de 47	


Producto 1:	2201071	Servicio educativo	\$ 12.292.664,00
CCPET:	2.3.2.02.02.009	Servicios para la comunidad, sociales y personales	\$ 12.292.664,00
Fuente 8:	1.3.3.8.03	R.B. SGP-Propósito General-Propósito general Libre inversión	\$ 764.474.666,99
Atributo:	1.3.3.8.03.4	R.B. SGP - PROPOSITO GENERAL - PROPOSITO GENERAL LIBRE INVERSION	\$ 764.474.666,99
Programa:	2201	Calidad, cobertura y fortalecimiento de la educación inicial, preescolar, básica y media	\$ 764.474.666,99
Subprograma:	0700	Intersubsectorial Educación	\$ 764.474.666,99
Dependencia:	10	SECRETARIA DE EDUCACIÓN	\$ 764.474.666,99
Proyecto 1:	2024540010134	Desarrollo del programa transporte escolar en el municipio de San José De Cúcuta	\$ 764.474.666,99
Producto 1:	2201029	Servicio de apoyo a la permanencia con transporte escolar	\$ 764.474.666,99
CCPET:	2.3.2.02.02.006	Comercio y distribución; alojamiento; servicios de suministro de comidas y bebidas; servicios de transporte; y servicios de distribución de electricidad, gas y agua	\$ 764.474.666,99
Sector:	24	TRANSPORTE	\$ 995.549.012,55
Fuente 1:	1.3.3.1.00	Recursos del Balance de libre destinación	\$ 40.958.470,00
Atributo:	1.3.3.1.00.7	ICLD C.R 2019-2020	\$ 40.958.470,00
Programa 1:	2402	Infraestructura red vial regional	\$ 26.578.469,00
Subprograma:	0600	Intersubsectorial Transporte	\$ 26.578.469,00
Dependencia:			\$ 26.578.469,00
Proyecto 1:	2020540010054	CONSTRUCCIÓN, MANTENIMIENTO, REHABILITACIÓN Y/O MEJORAMIENTO DE LA INFRAESTRUCTURA VIAL HEVICULAR, NO VEHICULAR Y DE OTROS TRANSPORTES ALTERNATIVOS EN EL ÁREA URBANA DEL MUNICIPIO DE SAN JOSÉ DE CÚCUTA	\$ 26.578.469,00
Producto 1:	2402114	VÍA URBANA MEJORADA	\$ 26.578.469,00
CCPET:	2.3.2.02.02.005	Construcción y servicios de la construcción	\$ 26.578.469,00
Programa 2:	2410	Política, regulación y supervisión de la infraestructura y servicios de transporte	\$ 14.380.001,00
Subprograma:	0600	Intersubsectorial Transporte	\$ 14.380.001,00
Dependencia:			\$ 14.380.001,00
Proyecto 1:	2020540010003	APOYO PARA EL SEGUIMIENTO A LA EJECUCION Y CALIDAD DE LOS PROYECTOS DE CONSTRUCCION Y MANTENIMIENTO DE INFRAESTRUCTURA DE TRANSPORTE EN EL MUNICIPIO DE SAN JOSE DE CUCUTA.	\$ 14.380.001,00
Producto 1:	2410002	SERVICIO DE SUPERVISIÓN EN EL CUMPLIMIENTO DE LOS REQUISITOS EN EL SECTOR TRANSPORTE	\$ 14.380.001,00
CCPET:	2.3.2.02.02.008	Servicios prestados a las empresas y servicios de producción	\$ 14.380.001,00
Fuente 2:	1.3.3.4.03	R.B. Otras Contribuciones	\$ 35.360.332,00
Atributo:	1.3.3.4.03.7	VALORIZACION 2018 C.R 2019-2020	\$ 35.360.332,00
Programa 1:	2402	Infraestructura red vial regional	\$ 35.360.332,00
Subprograma:	0600	Intersubsectorial Transporte	\$ 35.360.332,00
Dependencia:			\$ 35.360.332,00
Proyecto 1:	2018540010307	PAVIMENTACIÓN DE VÍAS URBANAS EN EL MUNICIPIO DE SAN JOSÉ DE CÚCUTA	\$ 35.360.332,00
Producto 1:	2402116	VÍA URBANA REHABILITADA	\$ 35.360.332,00
CCPET:	2.3.2.02.02.008	Servicios prestados a las empresas y servicios de producción	\$ 35.360.332,00
Fuente 3:	1.3.3.8.03	R.B. SGP-Propósito General-Propósito general Libre inversión	\$ 130.077.121,00

 ALCALDÍA DE SAN JOSÉ DE CÚCUTA	Proceso Direccionamiento y Planeación Estratégica		Código: DPE-FO-57	
	Subproceso Coordinación Institucional		Versión: 04	Fecha: 7/4/2025
	Formato Decreto		Página 33 de 47	


Atributo:	1.3.3.8.03.5	R.B. SGP - PROPOSITO GENERAL - PROPOSITO GENERAL LIBRE INVERSION C. R	\$ 130.077.121,00
Programa 1:	2402	Infraestructura red vial regional	\$ 130.077.121,00
Subprograma:	0600	Intersubsectorial Transporte	\$ 130.077.121,00
Dependencia:			\$ 130.077.121,00
Proyecto 1:	2019540010167	CONSTRUCCIÓN, MANTENIMIENTO, REHABILITACIÓN, MEJORAMIENTO Y AMPLIACIÓN DE LA RED VIAL EN EL AREA URBANA EN EL MUNICIPIO DE SAN JOSÉ DE CÚCUTA	\$ 117.711.272,00
Producto 1:	2402116	VÍA URBANA REHABILITADA	\$ 117.711.272,00
CCPET:	2.3.2.02.02.005	Construcción y servicios de la construcción	\$ 2.270.861,00
CCPET:	2.3.2.02.02.008	Servicios prestados a las empresas y servicios de producción	\$ 115.440.411,00
Proyecto 2:	2020540010054	CONSTRUCCIÓN, MANTENIMIENTO, REHABILITACIÓN Y/O MEJORAMIENTO DE LA INFRAESTRUCTURA VIAL HEVICULAR, NO VEHICULAR Y DE OTROS TRANSPORTES ALTERNATIVOS EN EL ÁREA URBANA DEL MUNICIPIO DE SAN JOSÉ DE CÚCUTA	\$ 12.365.849,00
Producto 1:	2402114	VÍA URBANA MEJORADA	\$ 12.365.849,00
CCPET:	2.3.2.02.02.005	Construcción y servicios de la construcción	\$ 12.365.849,00
Fuente 4:	1.3.3.11.10	R.B. Retiros FONPET	\$ 368.528.774,91
Atributo:	1.3.3.11.10.2	Retiros Fonpet propósito General	\$ 368.528.774,91
Programa:	2402	Infraestructura red vial regional	\$ 368.528.774,91
Subprograma:	0600	Intersubsectorial Transporte	\$ 368.528.774,91
Dependencia:	50	SECRETARIA INFRAESTRUCTURA	\$ 368.528.774,91
Proyecto 1:	2024540010043	Construcción mantenimiento y mejoramiento de la infraestructura vial en la zona rural del municipio de San José De Cúcuta	\$ 368.528.774,91
Producto 1:	2402112	Vía terciaria con mantenimiento periódico o rutinario	\$ 368.528.774,91
CCPET:	2.3.2.02.02.005	Construcción y servicios de la construcción	\$ 368.528.774,91
Fuente 5:	1.3.3.4.19	R.B. Otras Multas, sanciones e intereses de mora	\$ 420.624.314,64
Atributo:	1.3.3.4.19.1	MULTAS DE TRÁNSITO Y TRANSPORTE	\$ 420.624.314,64
Programa:	2409	Seguridad de transporte	\$ 420.624.314,64
Subprograma:	0600	Intersubsectorial Transporte	\$ 420.624.314,64
Dependencia:	52	SECRETARÍA DE MOVILIDAD	\$ 420.624.314,64
Proyecto 1:	2024540010012	Demarcación de cruces viales seguros y construcción de infraestructura para la seguridad vial del Municipio de San José de Cúcuta Norte de Santander	\$ 307.124.314,64
Producto 1:	2409003	Infraestructura de transporte para la seguridad vial mejorada	\$ 307.124.314,64
CCPET:	2.3.2.02.01.003	Otros bienes transportables (excepto productos metálicos, maquinaria y equipo)	\$ 307.124.314,64
Proyecto 2:	2024540010090	Elaboración de estudios y documentos de lineamientos técnicos requeridos por la Secretaria de Tránsito y transporte del Municipio de San José De Cúcuta	\$ 18.500.000,00
Producto 1:	2409008	Documentos de lineamientos técnicos	\$ 18.500.000,00
CCPET:	2.3.2.02.02.009	Servicios para la comunidad, sociales y personales	\$ 18.500.000,00
Proyecto 3:	2024540010094	Implementación de estrategias para la promoción y difusión de la seguridad vial en el Municipio de San José De Cúcuta	\$ 54.500.000,00

 ALCALDÍA DE SAN JOSÉ DE CÚCUTA	Proceso Direccionamiento y Planeación Estratégica		Código: DPE-FO-57	
	Subproceso Coordinación Institucional		Versión: 04	Fecha: 7/4/2025
	Formato Decreto		Página 34 de 47	


Producto 1:	2409009	Servicio de promoción y difusión para la seguridad de transporte	\$ 54.500.000,00
CCPET:	2.3.2.02.02.009	Servicios para la comunidad, sociales y personales	\$ 54.500.000,00
Proyecto 4:	2024540010095	Implementación y puesta en marcha del observatorio de movilidad de Cúcuta (OMC) en el municipio de San José De Cúcuta	\$ 40.500.000,00
Producto 1:	2409010	Servicio de información de seguridad vial	\$ 40.500.000,00
CCPET:	2.3.2.02.02.009	Servicios para la comunidad, sociales y personales	\$ 40.500.000,00
Sector:	32	AMBIENTE Y DESARROLLO SOSTENIBLE	\$ 4.200.000,00
Fuente 1:	1.3.3.1.00	Recursos del Balance de libre destinación	\$ 4.200.000,00
Atributo:	1.3.3.1.00.7	ICLD C.R 2019-2020	\$ 4.200.000,00
Programa:	3205	Ordenamiento ambiental territorial	\$ 4.200.000,00
Subprograma:	0900	Intersubsectorial Ambiente	\$ 4.200.000,00
Dependencia:			\$ 4.200.000,00
Proyecto 1:	2018540010281	DESARROLLO DE PROCESOS PARA EL CONOCIMIENTO DEL RIESGO EN EL MUNICIPIO DE CÚCUTA (FR 2019)	\$ 4.200.000,00
Producto 1:	3205007	SERVICIO DE GENERACIÓN DE ALERTAS TEMPRANAS PARA LA GESTIÓN DEL RIESGO DE DESASTRES	\$ 4.200.000,00
CCPET:	2.3.2.02.02.008	Servicios prestados a las empresas y servicios de producción	\$ 4.200.000,00
Sector:	33	CULTURA	\$ 1.803.333.151,17
Fuente 1:	1.3.3.3.20	R.B. Estampillas	\$ 1.057.350.073,17
Atributo 1:	1.3.3.3.20.8	estampilla Pro Cultura 10% bibliotecarios	\$ 450.377.397,78
Programa:	3301	Promoción y acceso efectivo a procesos culturales y artísticos	\$ 450.377.397,78
Subprograma:	1603	Arte y cultura	\$ 450.377.397,78
Dependencia:	54	SECRETARÍA DE CULTURA Y PATRIMONIO	\$ 450.377.397,78
Proyecto 1:	2024540010018	Fortalecimiento del subsistema municipal de bibliotecas ludotecas y dotación de escenarios culturales como centros dinámicos para la gestión de las artes las culturas y los saberes en el municipio de San José De Cúcuta	\$ 450.377.397,78
Producto 1:	3301085	Servicios bibliotecarios	\$ 450.377.397,78
CCPET:	2.3.2.02.02.009	Servicios para la comunidad, sociales y personales	\$ 450.377.397,78
Atributo 2:	1.3.3.3.20.9	estampilla Pro Cultura 10% Seguridad del Artista	\$ 450.377.397,78
Programa:	3301	Promoción y acceso efectivo a procesos culturales y artísticos	\$ 450.377.397,78
Subprograma:	1603	Arte y cultura	\$ 450.377.397,78
Dependencia:	54	SECRETARÍA DE CULTURA Y PATRIMONIO	\$ 450.377.397,78
Proyecto 1:	2024540010103	Implementación del Servicio Social Complementario de Beneficios Económicos Periódicos para Artistas Creadores Gestores y Sabedores del Municipio de San José De Cúcuta	\$ 450.377.397,78
Producto 1:	3301054	Servicio de apoyo financiero al sector artístico y cultural	\$ 450.377.397,78
CCPET:	2.3.2.02.02.009	Servicios para la comunidad, sociales y personales	\$ 450.377.397,78
Atributo 3:	1.3.3.3.20.10	estampilla Pro Cultura	\$ 115.795.277,61
Programa:	3301	Promoción y acceso efectivo a procesos culturales y artísticos	\$ 115.795.277,61
Subprograma:	1603	Arte y cultura	\$ 115.795.277,61
Dependencia:	54	SECRETARÍA DE CULTURA Y PATRIMONIO	\$ 115.795.277,61

 ALCALDÍA DE SAN JOSÉ DE CÚCUTA	Proceso Direccionamiento y Planeación Estratégica		Código: DPE-FO-57	
	Subproceso Coordinación Institucional		Versión: 04	Fecha: 7/4/2025
	Formato Decreto		Página 35 de 47	


Proyecto 1:	2024540010101	Fortalecimiento gestión y consolidación de los procesos de circulación y promoción de las artes las culturas y los saberes para impulsar la transformación hacia una Cúcuta en paz con identidad regional en el área y urbana y rural del municipio de San José De Cúcuta	\$ 115.795.277,61
Producto 1:	3301053	Servicio de promoción de actividades culturales	\$ 115.795.277,61
CCPET:	2.3.2.02.02.009	Servicios para la comunidad, sociales y personales	\$ 115.795.277,61
Atributo 4:	1.3.3.3.20.11	estampilla Pro Cultura - C.R 2019-2020	\$ 40.800.000,00
Programa:	3301	Promoción y acceso efectivo a procesos culturales y artísticos	\$ 40.800.000,00
Subprograma:	1603	Arte y cultura	\$ 40.800.000,00
Dependencia:			\$ 40.800.000,00
Proyecto 1:	2018540010013	FORMACIÓN ARTÍSTICA PARA LA CONSTRUCCIÓN DE LA PAZ EN EL MUNICIPIO DE CÚCUTA (FR 2019)	\$ 20.800.000,00
Producto 1:	3301055	SERVICIO DE APOYO FINANCIERO PARA EL DESARROLLO DE PRÁCTICAS ARTÍSTICAS Y CULTURALES	\$ 20.800.000,00
CCPET:	2.3.2.02.02.009	Servicios para la comunidad, sociales y personales	\$ 20.800.000,00
Proyecto 2:	2018540010016	APOYO A CELEBRACIONES CONMEMORATIVAS Y ESPECIALES DE LA CIUDAD DE CÚCUTA (FR 2019)	\$ 20.000.000,00
Producto 1:	3301053	SERVICIO DE PROMOCIÓN DE ACTIVIDADES CULTURALES	\$ 20.000.000,00
CCPET:	2.3.2.02.02.009	Servicios para la comunidad, sociales y personales	\$ 20.000.000,00
Fuente 2:	1.3.3.4.03	R.B. Otras Contribuciones	\$ 675.532.047,00
Atributo:	1.3.3.4.03.8	contribución parafiscal	\$ 675.532.047,00
Programa:	3301	Promoción y acceso efectivo a procesos culturales y artísticos	\$ 675.532.047,00
Subprograma:	1603	Arte y cultura	\$ 675.532.047,00
Dependencia:	54	SECRETARÍA DE CULTURA Y PATRIMONIO	\$ 675.532.047,00
Proyecto 1:	2024540010102	Implementación de la Estrategia de Ley de Espectáculos Públicos en el municipio de San José De Cúcuta	\$ 675.532.047,00
Producto 1:	3301068	Servicio de mantenimiento de infraestructura cultural	\$ 675.532.047,00
CCPET:	2.3.2.02.02.005	construcción y servicios de la construcción	\$ 675.532.047,00
Fuente 3:	1.3.3.8.02	R.B. SGP-Propósito General-Cultura	\$ 48.101.031,00
Atributo:	1.3.3.8.02.1	SGP PROPOSITO GENERAL CULTURA	\$ 48.101.031,00
Programa:	3301	Promoción y acceso efectivo a procesos culturales y artísticos	\$ 48.101.031,00
Subprograma:	1603	Arte y cultura	\$ 48.101.031,00
Dependencia:	54	SECRETARÍA DE CULTURA Y PATRIMONIO	\$ 48.101.031,00
Proyecto 1:	2024540010101	Fortalecimiento gestión y consolidación de los procesos de circulación y promoción de las artes las culturas y los saberes para impulsar la transformación hacia una Cúcuta en paz con identidad regional en el área y urbana y rural del municipio de San José De Cúcuta	\$ 48.101.031,00
Producto 1:	3301053	Servicio de promoción de actividades culturales	\$ 48.101.031,00
CCPET:	2.3.2.02.02.009	Servicios para la comunidad, sociales y personales	\$ 48.101.031,00
Fuente 4:	1.3.3.8.03	R.B. SGP-Propósito General-Propósito general Libre inversión	\$ 22.350.000,00

 ALCALDÍA DE SAN JOSÉ DE CÚCUTA	Proceso Direccionamiento y Planeación Estratégica		Código: DPE-FO-57	
	Subproceso Coordinación Institucional		Versión: 04	Fecha: 7/4/2025
	Formato Decreto		Página 36 de 47	


Atributo:	1.3.3.8.03.5	R.B. SGP - PROPOSITO GENERAL - PROPOSITO GENERAL LIBRE INVERSION C. R	\$ 22.350.000,00
Programa:	3301	Promoción y acceso efectivo a procesos culturales y artísticos	\$ 22.350.000,00
Subprograma:	1603	Arte y cultura	\$ 22.350.000,00
Dependencia:			\$ 22.350.000,00
Proyecto 1:	2018540010013	FORMACIÓN ARTÍSTICA PARA LA CONSTRUCCIÓN DE LA PAZ EN EL MUNICIPIO DE CÚCUTA (FR 2019)	\$ 22.350.000,00
Producto 1:	3301055	SERVICIO DE APOYO FINANCIERO PARA EL DESARROLLO DE PRÁCTICAS ARTÍSTICAS Y CULTURALES	\$ 22.350.000,00
CCPET:	2.3.2.02.02.009	Servicios para la comunidad, sociales y personales	\$ 22.350.000,00
Sector:	35	COMERCIO, INDUSTRIA Y TURISMO	\$ 1.600.000,00
Fuente 1:	1.3.3.1.00	Recursos del Balance de libre destinación	\$ 1.600.000,00
Atributo:	1.3.3.1.00.7	ICLD C.R 2019-2020	\$ 1.600.000,00
Programa:	3599	Fortalecimiento de la gestión y dirección del sector Comercio, Industria y Turismo	\$ 1.600.000,00
Subprograma:	0200	Intersubsectorial Industria y Comercio	\$ 1.600.000,00
Dependencia:			\$ 1.600.000,00
Proyecto 1:	2018540010111	APOYO A LOS PROCESOS MISIONALES INHERENTES A ACTIVIDADES ADMINISTRATIVAS DE LA SECRETARA DE DESARROLLO ECONÓMICO CÚCUTA (FR 2019)	\$ 1.600.000,00
Producto 1:	3599068	Documentos de planeación	\$ 1.600.000,00
CCPET:	2.3.2.02.02.008	Servicios prestados a las empresas y servicios de producción	\$ 1.600.000,00
Sector:	36	TRABAJO	\$ 800.000.000,00
Fuente 1:	1.3.3.1.00	Recursos del Balance de libre destinación	\$ 800.000.000,00
Atributo:	1.3.3.1.00.1	RECURSOS DEL BALANCE DE LIBRE DESTINACION	\$ 800.000.000,00
Programa:	3602	Generación y formalización del empleo	\$ 800.000.000,00
Subprograma:	1300	Intersubsectorial Trabajo y Bienestar Social	\$ 800.000.000,00
Dependencia:	35	CENTRO TECNOLOGICO DE CUCUTA	\$ 800.000.000,00
Proyecto 1:	2024540010050	Desarrollo de estrategias de emprendimiento a estudiantes del Centro Tecnológico de San José De Cúcuta	\$ 800.000.000,00
Producto 1:	3602011	Servicio de educación para el trabajo en emprendimiento	\$ 800.000.000,00
CCPET:	2.3.2.02.02.009.05	Servicios para la comunidad, sociales y personales - CTC	\$ 800.000.000,00
Sector:	37	INTERIOR	\$ 500.000,00
Fuente 1:	1.3.3.8.03	R.B. SGP-Propósito General-Propósito general Libre inversión	\$ 500.000,00
Atributo:	1.3.3.8.03.5	R.B. SGP - PROPOSITO GENERAL - PROPOSITO GENERAL LIBRE INVERSION C. R	\$ 500.000,00
Programa:	3704	Participación ciudadana, política y diversidad de creencias	\$ 500.000,00
Subprograma:	1000	Intersubsectorial Gobierno	\$ 500.000,00
Dependencia:			\$ 500.000,00
Proyecto 1:	2018540010086	DESARROLLO DEL PROGRAMA DE CAPACITACIÓN, ASESORÍA Y DE ASISTENCIA TÉCNICA PARA CONSOLIDAR PROCESOS DE PARTICIPACIÓN CIUDADANA Y CENTROS	\$ 500.000,00

 ALCALDÍA DE SAN JOSÉ DE CÚCUTA	Proceso Direccionamiento y Planeación Estratégica		Código: DPE-FO-57	
	Subproceso Coordinación Institucional		Versión: 04	Fecha: 7/4/2025
	Formato Decreto		Página 37 de 47	


		SOCIALES EN EL MUNICIPIO DE CÚCUTA (FR 2019)	
Producto 1:	3704016	Servicio de promoción a la participación ciudadana.	\$ 500.000,00
CCPET:	2.3.2.02.02.008	Servicios prestados a las empresas y servicios de producción	\$ 500.000,00
Sector:	40	VIVIENDA, CIUDAD Y TERRITORIO	\$ 12.551.716.965,44
Fuente 1:	1.3.3.1.00	Recursos del Balance de libre destinación	\$ 900.000,00
Atributo:	1.3.3.1.00.7	ICLD C.R 2019-2020	\$ 900.000,00
Programa:	4002	Ordenamiento territorial y desarrollo urbano	\$ 900.000,00
Subprograma:	1400	Intersubsectorial Vivienda y Desarrollo territorial	\$ 900.000,00
Dependencia:			\$ 900.000,00
Proyecto 1:	2020540010006	RECUPERACIÓN DEL ESPACIO PUBLICO EN EL MUNICIPIO DE CÚCUTA	\$ 900.000,00
Producto 1:	4002010	SERVICIO DE EDUCACIÓN INFORMAL EN ESPACIO PUBLICO	\$ 900.000,00
CCPET:	2.3.2.02.02.008	Servicios prestados a las empresas y servicios de producción	\$ 900.000,00
Fuente 2:	1.3.3.8.03	R.B. SGP-Propósito General-Propósito general Libre inversión	\$ 19.614,00
Atributo:	1.3.3.8.03.5	R.B. SGP - PROPOSITO GENERAL - PROPOSITO GENERAL LIBRE INVERSION C. R	\$ 19.614,00
Programa:	4002	Ordenamiento territorial y desarrollo urbano	\$ 19.614,00
Subprograma:	1400	Intersubsectorial Vivienda y Desarrollo territorial	\$ 19.614,00
Dependencia:			\$ 19.614,00
Proyecto 1:	2019540010171	CONSTRUCCIÓN, ADECUACIÓN, MANTENIMIENTO, MEJORAMIENTO Y EMBELLECIMIENTO DE ZONAS VERDES, PARQUES, PLAZAS, PLAZOLETAS Y DEMÁS BIENES DE USO PÚBLICO EN EL MUNICIPIO DE SAN JOSÉ DE CÚCUTA (FR 2019)	\$ 19.614,00
Producto 1:	4002019	ESPACIO PUBLICO CONSTRUIDO	\$ 19.614,00
CCPET:	2.3.2.02.02.005	construcción y servicios de la construcción	\$ 19.614,00
Fuente 3:	1.3.3.10.00	R.B. SGP-Agua potable y saneamiento básico	\$ 2.629.601.673,00
Atributo:	1.3.3.10.00.1	SGP AGUA POTABLE Y SANEAMIENTO BASICO - INVERSION	\$ 2.629.601.673,00
Programa:	4003	Acceso de la población a los servicios de agua potable y saneamiento básico	\$ 2.629.601.673,00
Subprograma:	1400	Intersubsectorial Vivienda y Desarrollo territorial	\$ 2.629.601.673,00
Dependencia:	51	SECRETARÍA DE PLANEACIÓN Y DESARROLLO TERRITORIAL	\$ 2.629.601.673,00
Proyecto 1:	2024540010224	Fortalecimiento a la prestación de los servicios de acueducto alcantarillado y apoyo a la gestión organizacional de los abastos de agua en el municipio de San José De Cúcuta	\$ 2.629.601.673,00
Producto 1:	4003052	Servicio de asistencia técnica para la administración y operación de los servicios públicos domiciliarios	\$ 2.629.601.673,00
CCPET:	2.3.2.02.02.009	Servicios para la comunidad, sociales y personales	\$ 2.629.601.673,00
Fuente 4:	1.3.3.2.00	Recursos del Balance de destinación específica por Acto Administrativo	\$ 3.304.904.046,00
Atributo 1:	1.3.3.2.00.1	ICDE-ESCOBRERA	\$ 759.613.439,00
Programa:	4003	Acceso de la población a los servicios de agua potable y saneamiento básico	\$ 759.613.439,00
Subprograma:	1400	Intersubsectorial Vivienda y Desarrollo territorial	\$ 759.613.439,00
Dependencia:	51	SECRETARÍA DE PLANEACIÓN Y DESARROLLO TERRITORIAL	\$ 759.613.439,00

 ALCALDÍA DE SAN JOSÉ DE CÚCUTA	Proceso Direccionamiento y Planeación Estratégica		Código: DPE-FO-57	
	Subproceso Coordinación Institucional		Versión: 04	Fecha: 7/4/2025
	Formato Decreto		Página 38 de 47	


Proyecto 1:	2024540010237	Prestación del servicio público de Aseo y sus actividades complementarias de conformidad con los lineamientos establecidos en el PGIRS y las normas del sector en el municipio de San José De Cúcuta	\$ 759.613.439,00
Producto 1:	4003022	Servicios de implementación del Plan de Gestión Integral de Residuos Sólidos PGIRS	\$ 759.613.439,00
CCPET:	2.3.2.02.02.008	Servicios prestados a las empresas y servicios de producción	\$ 759.613.439,00
Atributo 2:	1.3.3.2.00.7	INCENTIVO AL APROVECHAMIENTO Y TRATAMIENTO RESIDUOS SOLIDOS	\$ 2.545.290.607,00
Programa:	4003	Acceso de la población a los servicios de agua potable y saneamiento básico	\$ 2.545.290.607,00
Subprograma:	1400	Intersubsectorial Vivienda y Desarrollo territorial	\$ 2.545.290.607,00
Dependencia:	51	SECRETARÍA DE PLANEACIÓN Y DESARROLLO TERRITORIAL	\$ 2.545.290.607,00
Proyecto 1:	2024540010237	Prestación del servicio público de Aseo y sus actividades complementarias de conformidad con los lineamientos establecidos en el PGIRS y las normas del sector en el municipio de San José De Cúcuta	\$ 2.545.290.607,00
Producto 1:	4003022	Servicios de implementación del Plan de Gestión Integral de Residuos Solidos PGIRS	\$ 2.545.290.607,00
CCPET:	2.3.2.02.02.008	Servicios prestados a las empresas y servicios de producción	\$ 2.545.290.607,00
Fuente 5:	1.3.3.4.03	R.B. Otras Contribuciones	\$ 6.503.991.041,53
Atributo 2:	1.3.3.4.03.6	VALORIZACION 2018	\$ 6.503.991.041,53
Programa:	4002	Ordenamiento territorial y desarrollo urbano	\$ 6.503.991.041,53
Subprograma:	1400	Intersubsectorial Vivienda y Desarrollo territorial	\$ 6.503.991.041,53
Dependencia:	40	SECRETARIA DE VALORIZACION Y PLUSVALIA	\$ 6.503.991.041,53
Proyecto 1:	2024540010098	Fortalecimiento de la administración del Sistema de Contribución de Valorización por Beneficio General en el Municipio de San José De Cúcuta	\$ 1.142.810.332,00
Producto 1:	4002016	Documentos de planeación	\$ 1.142.810.332,00
CCPET:	2.3.2.02.02.008	Servicios prestados a las empresas y servicios de producción	\$ 1.142.810.332,00
Proyecto 2:	2024540010270	Adecuación y amoblamiento urbano de la Avenida Canal Bogotá en el municipio de San José De Cúcuta	\$ 5.361.180.709,53
Producto 1:	4002020	Espacio público adecuado	\$ 5.361.180.709,53
CCPET 1:	2.3.2.02.02.005	construcción y servicios de la construcción	\$ 3.911.180.709,53
CCPET 2:	2.3.2.02.02.008	Servicios prestados a las empresas y servicios de producción	\$ 1.450.000.000,00
Fuente 6:	1.3.3.5.04	R.B. Otras transferencias corrientes de otras entidades del gobierno	\$ 112.300.590,91
Atributo:	1.3.3.5.04.3	RELLENO SANITARIO	\$ 112.300.590,91
Programa:	4003	Acceso de la población a los servicios de agua potable y saneamiento básico	\$ 112.300.590,91
Subprograma:	1400	Intersubsectorial Vivienda y Desarrollo territorial	\$ 112.300.590,91
Dependencia:	51	SECRETARÍA DE PLANEACIÓN Y DESARROLLO TERRITORIAL	\$ 112.300.590,91
Proyecto 1:	2024540010237	Prestación del servicio público de Aseo y sus actividades complementarias de conformidad con los lineamientos establecidos en el PGIRS y las normas del sector en el municipio de San José De Cúcuta	\$ 112.300.590,91
Producto 1:	4003022	Servicios de implementación del Plan de Gestión Integral de Residuos Solidos PGIRS	\$ 112.300.590,91

 ALCALDÍA DE SAN JOSÉ DE CÚCUTA	Proceso Direccionamiento y Planeación Estratégica		Código: DPE-FO-57	
	Subproceso Coordinación Institucional		Versión: 04	Fecha: 7/4/2025
	Formato Decreto		Página 39 de 47	

CCPET:	2.3.2.02.02.008	Servicios prestados a las empresas y servicios de producción	\$ 112.300.590,91
Sector:	41	INCLUSIÓN SOCIAL Y RECONCILIACIÓN	\$ 59.727.553,65
Fuente 1:	1.3.3.1.00	Recursos del Balance de libre destinación	\$ 13.197.008,00
Atributo:	1.3.3.1.00.7	ICLD C.R 2019-2020	\$ 13.197.008,00
Programa 1:	4101	Atención, asistencia y reparación integral a las víctimas	\$ 2.233.333,00
Subprograma:	1500	Intersubsectorial Desarrollo Social	\$ 2.233.333,00
Dependencia:			\$ 2.233.333,00
Proyecto 1:	2018540010032	ASISTENCIA Y ATENCIÓN INTEGRAL A LA PERSONERÍA MUNICIPAL PARA EL CUMPLIMIENTO DE LAS FUNCIONES DADAS POR LA LEY 1448/2011 EN EL MUNICIPIO DE CÚCUTA (FR 2019)	\$ 2.233.333,00
Producto 1:	4101014	SERVICIO DE CARACTERIZACIÓN DE LA POBLACIÓN VÍCTIMA PARA SU POSTERIOR ATENCIÓN, ASISTENCIA Y REPARACIÓN INTEGRAL	\$ 2.233.333,00
CCPET:	2.3.2.02.02.008	Servicios prestados a las empresas y servicios de producción	\$ 2.233.333,00
Programa 2:	4102	Desarrollo integral de la primera infancia a la juventud, y fortalecimiento de las capacidades de las familias de niñas, niños y adolescentes	\$ 8.963.675,00
Subprograma:	1500	Intersubsectorial Desarrollo Social	\$ 8.963.675,00
Dependencia:			\$ 8.963.675,00
Proyecto 1:	2019540010115	DESARROLLO DEL PROGRAMA BARRISMO SOCIAL EN EL MUNICIPIO DE CÚCUTA	\$ 8.963.675,00
Producto 1:	4102037	SERVICIO DE PROTECCIÓN PARA EL RESTABLECIMIENTO DE DERECHOS DE NIÑOS, NIÑAS, ADOLESCENTES Y JÓVENES	\$ 8.963.675,00
CCPET:	2.3.2.02.02.008	Servicios prestados a las empresas y servicios de producción	\$ 8.963.675,00
Programa 3:	4103	Inclusión social y productiva para la población en situación de vulnerabilidad	\$ 2.000.000,00
Subprograma:	1500	Intersubsectorial Desarrollo Social	\$ 2.000.000,00
Dependencia:			\$ 2.000.000,00
Proyecto 1:	2018540010019	FORTALECIMIENTO DE LOS PROGRAMAS Y PROYECTOS DE LAS ASOCIACIONES VULNERABLES DEL MUNICIPIO CÚCUTA (FR 2019)	\$ 2.000.000,00
Producto 1:	4103015	SERVICIO DE INFORMACIÓN PARA LA ATENCIÓN DE POBLACIÓN VULNERABLE	\$ 2.000.000,00
CCPET:	2.3.2.02.02.008	Servicios prestados a las empresas y servicios de producción	\$ 2.000.000,00
Fuente 2:	1.3.3.3.20	R.B. Estampillas	\$ 11.330.145,65
Atributo:	1.3.3.3.20.7	Estampilla pro Anciano 70%	\$ 11.330.145,65
Programa:	4104	Atención integral de población en situación permanente de desprotección social y/o familiar	\$ 11.330.145,65
Subprograma:	1500	Intersubsectorial Desarrollo Social	\$ 11.330.145,65
Dependencia:	55	SECRETARÍA DE BIENESTAR SOCIAL	\$ 11.330.145,65
Proyecto 1:	2024540010255	Servicio de atención integral al adulto mayor en Norte Santander en el municipio de San José De Cúcuta	\$ 11.330.145,65
Producto 1:	4104008	Servicio de atención y protección integral al adulto mayor	\$ 11.330.145,65
CCPET:	2.3.2.02.02.009	Servicios para la comunidad, sociales y personales	\$ 11.330.145,65

 ALCALDÍA DE SAN JOSÉ DE CÚCUTA	Proceso Direccionamiento y Planeación Estratégica		Código: DPE-FO-57	
	Subproceso Coordinación Institucional		Versión: 04	Fecha: 7/4/2025
	Formato Decreto		Página 40 de 47	

Fuente 3:	1.3.3.8.03	R.B. SGP-Propósito General-Propósito general Libre inversión	\$ 35.200.400,00
Atributo:	1.3.3.8.03.5	R.B. SGP - PROPOSITO GENERAL - PROPOSITO GENERAL LIBRE INVERSION C. R	\$ 35.200.400,00
Programa 1:	4103	Inclusión social y productiva para la población en situación de vulnerabilidad	\$ 14.000.000,00
Subprograma:	1500	Intersubsectorial Desarrollo Social	\$ 14.000.000,00
Dependencia:			\$ 14.000.000,00
Proyecto 1:	2019540010016	DESARROLLO DE PROGRAMAS PARA LA ATENCIÓN Y APOYO A GRUPOS DE POBLACIÓN VULNERABLE Y PROMOCIÓN SOCIAL EN EL MUNICIPIO DE SAN JOSÉ DE CÚCUTA (FR 2019)	\$ 14.000.000,00
Producto 1:	4103052	SERVICIO DE GESTIÓN DE OFERTA SOCIAL PARA LA POBLACIÓN VULNERABLE	\$ 14.000.000,00
CCPET:	2.3.2.02.02.008	Servicios prestados a las empresas y servicios de producción	\$ 14.000.000,00
Programa 2:	4104	Atención integral de población en situación permanente de desprotección social y/o familiar	\$ 21.200.400,00
Subprograma:	1500	Intersubsectorial Desarrollo Social	\$ 21.200.400,00
Dependencia:			\$ 21.200.400,00
Proyecto 1:	2020540010073	FORTALECIMIENTO A LA ATENCIÓN INTEGRAL DE LA PRIMERA INFANCIA, INFANCIA Y ADOLESCENCIA EN CONDICIÓN DE DISCAPACIDAD DEL MUNICIPIO DE CÚCUTA, NORTE DE SANTANDER	\$ 21.200.400,00
Producto 1:	4104020	SERVICIO DE ATENCIÓN INTEGRAL A POBLACIÓN EN CONDICIÓN DE DISCAPACIDAD	\$ 21.200.400,00
CCPET:	2.3.2.02.02.008	Servicios prestados a las empresas y servicios de producción	\$ 21.200.400,00
Sector:	43	DEPORTE Y RECREACIÓN	\$ 209.005.322,18
Fuente 1:	1.3.3.3.12	R.B. Impuesto de espectáculos públicos nacional con destino al deporte	\$ 41.611.047,50
Atributo:	1.3.3.3.12.1	R.B. Impuesto de espectáculos públicos nacional con destino al deporte	\$ 41.611.047,50
Programa:	4301	Fomento a la recreación, la actividad física y el deporte	\$ 41.611.047,50
Subprograma:	1604	Recreación y deporte	\$ 41.611.047,50
Dependencia:	42	IMRD CUCUTA	\$ 41.611.047,50
Proyecto 1:	2024540010209	Transformación social e inclusión a través del Deporte y la recreación en el municipio de San José De Cúcuta	\$ 41.611.047,50
Producto 1:	4301001	Servicio de apoyo a la actividad física, la recreación y el deporte	\$ 41.611.047,50
CCPET:	2.3.2.02.02.009	Servicios para la comunidad, sociales y personales	\$ 41.611.047,50
Fuente 2:	1.3.3.8.01	R.B. SGP-Propósito General-Deporte y recreación	\$ 167.394.274,68
Atributo:	1.3.3.8.01.1	SGP PROPOSITO GENERAL DEPORTE Y RECREACION	\$ 167.394.274,68
Programa:	4301	Fomento a la recreación, la actividad física y el deporte	\$ 167.394.274,68
Subprograma:	1604	Recreación y deporte	\$ 167.394.274,68
Dependencia:	42	IMRD CUCUTA	\$ 167.394.274,68
Proyecto 1:	2024540010209	Transformación social e inclusión a través del Deporte y la recreación en el municipio de San José De Cúcuta	\$ 167.394.274,68

 ALCALDÍA DE SAN JOSÉ DE CÚCUTA	Proceso Direccionamiento y Planeación Estratégica		Código: DPE-FO-57	
	Subproceso Coordinación Institucional		Versión: 04	Fecha: 7/4/2025
	Formato Decreto		Página 41 de 47	

Producto 1:	4301001	Servicio de apoyo a la actividad física, la recreación y el deporte	\$ 167.394.274,68
CCPET:	2.3.2.02.02.009	Servicios para la comunidad, sociales y personales	\$ 167.394.274,68
Sector:	45	GOBIERNO TERRITORIAL	\$ 2.606.116.669,28
Fuente 1:	1.3.3.4.01.	R.B. Contribución especial sobre contratos de obra pública	\$ 2.239.218.592,28
Atributo:	1.3.3.4.01.1	contribución de obra publica	\$ 2.239.218.592,28
Programa:	4501	Fortalecimiento de la convivencia y la seguridad ciudadana	\$ 2.239.218.592,28
Subprograma:	1000	Intersubsectorial Gobierno	\$ 2.239.218.592,28
Dependencia:	30	SECRETARIA DE SEGURIDAD CIUDADANA	\$ 2.239.218.592,28
Proyecto 1:	2024540010275	Apoyo a las capacidades de las instituciones del sector seguridad en la protección y seguridad del territorio la lucha contra la criminalidad y la prevención del delito en el municipio de San José De Cúcuta	\$ 2.239.218.592,28
Producto 1:	4501052	Servicio de inteligencia técnica	\$ 1.050.000.360,28
CCPET:	2.3.2.02.02.009	Servicios para la comunidad, sociales y personales	\$ 1.050.000.360,28
Producto 2:	4501057	Servicio de apoyo financiero para dotar a miembros de la fuerza publica	\$ 1.189.218.232,00
CCPET:	2.3.2.02.02.009	Servicios para la comunidad, sociales y personales	\$ 1.189.218.232,00
Fuente 2:	1.3.3.4.17	R.B. Multas código nacional de policía y convivencia	\$ 366.898.077,00
Atributo:	1.3.3.4.17.1	MULTAS CÓDIGO NACIONAL DE POLICÍA Y CONVIVENCIA	\$ 366.898.077,00
Programa:	4501	Fortalecimiento de la convivencia y la seguridad ciudadana	\$ 366.898.077,00
Subprograma:	1000	Intersubsectorial Gobierno	\$ 366.898.077,00
Dependencia:	03.1	SECRETARIA DE GOBIERNO	\$ 366.898.077,00
Proyecto 1:	2024540010155	Desarrollo de acciones y estrategias de Transformación de la convivencia ciudadana y social en el municipio de San José De Cúcuta	\$ 366.898.077,00
Producto 1:	4501081	Servicio de apoyo para la atención de contravenciones y solución de conflictos de convivencia ciudadana	\$ 366.898.077,00
CCPET:	2.3.2.02.02.009	Servicios para la comunidad, sociales y personales	\$ 366.898.077,00

TOTAL

\$ 26.391.872.048,30

- DISMINUCIÓN PASIVOS

NOMBRE DE CUENTA	CODIGO DE FUENTE	NOMBRE FUENTE	CODIGO DE ATRIBUTO	NOMBRE DE ATRIBUTO	NOMBRE DE CUENTA	VALOR A INCORPORAR
2.3.7	Disminución de pasivos					
2.3.7.05	Programas de saneamiento fiscal y financiero	1.3.3.3.19	R.B. Tasa pro deporte	1.3.3.3.19.1	R.B TASA DEL DEPORTE	\$ 1.369.045.382,49

FONDOS

- FONDO ACREENCIAS


NOMBRE DE CUENTA	CODIGO DE FUENTE	NOMBRE FUENTE	CODIGO DE ATRIBUTO	NOMBRE DE ATRIBUTO	NOMBRE DE CUENTA	VALOR A INCORPORAR
2	Gastos					\$ 2.319.723.525,73
2.1	Funcionamiento					\$ 2.319.723.525,73
2.1.7	Disminución de pasivos					\$ 2.319.723.525,73
2.1.7.05	Programas de saneamiento fiscal y financiero					\$ 2.319.723.525,73
2.1.7.05.02	Pago de indemnizaciones originadas en programas de saneamiento fiscal y financiero	1.3.3.2.00	Recursos del Balance de destinación específica por Acto Administrativo	1.3.3.2.00.2	ICDE-FONDO DE ACREENCIAS	\$ 2.319.723.525,73

- FONDO DE CONTINGENCIA

NOMBRE DE CUENTA	CODIGO DE FUENTE	NOMBRE FUENTE	CODIGO DE ATRIBUTO	NOMBRE DE ATRIBUTO	NOMBRE DE CUENTA	VALOR A INCORPORAR
2.2	Servicio de la deuda pública					\$ 1.546.482.350,49
2.2.2	Servicio de la deuda pública interna					\$ 1.546.482.350,49
2.2.2.04	Aportes al fondo de contingencias	1.3.3.2.00	Recursos del Balance de destinación específica por Acto Administrativo	1.3.3.2.00.3	ICDE-FONDO DE CONTINGENCIAS	\$ 1.546.482.350,49

- FONDO DE SOLIDARIDAD

Clasificación	Código	Descripción	Valor
Sector:	40	VIVIENDA, CIUDAD Y TERRITORIO	\$ 11.826.499.851,50
Fuente 1:	1.3.3.10.00	R.B. SGP-Agua potable y saneamiento básico	\$ 11.215.926.932,83
Atributo:	1.3.3.10.00.3	SGP AGUA POTABLE Y SANEAMIENTO BASICO - FONDO DE SOLIDARIDAD	\$ 11.215.926.932,83
Programa:	4003	Acceso de la población a los servicios de agua potable y saneamiento básico	\$ 11.215.926.932,83
Subprograma:	1400	Intersubsectorial Vivienda y Desarrollo territorial	\$ 11.215.926.932,83
Dependencia:	51	SECRETARÍA DE PLANEACIÓN Y DESARROLLO TERRITORIAL	\$ 11.215.926.932,83
Proyecto 1:	2024540010221	Subsidio al consumo del servicio público de acueducto en el municipio de San José De Cúcuta	\$ 4.262.052.234,54
Producto 1:	4003047	Servicio de apoyo financiero para subsidios al consumo en los servicios públicos domiciliarios	\$ 4.262.052.234,54
CCPET:	2.3.3.01.02.004.01	Subsidios de acueducto	\$ 4.262.052.234,54
Proyecto 2:	2024540010222	Subsidio al consumo del servicio público de alcantarillado en el municipio de San José De Cúcuta	\$ 4.149.892.965,07
Producto 1:	4003047	Servicio de apoyo financiero para subsidios al consumo en los servicios públicos domiciliarios	\$ 4.149.892.965,07

 ALCALDÍA DE SAN JOSÉ DE CÚCUTA	Proceso Direccionamiento y Planeación Estratégica		Código: DPE-FO-57	
	Subproceso Coordinación Institucional		Versión: 04	Fecha: 7/4/2025
	Formato Decreto		Página 43 de 47	

CCPET:	2.3.3.01.02.004.02	Subsidios de alcantarillado	\$ 4.149.892.965,07
Proyecto 3:	2024540010223	Subsidio al consumo del servicio público de aseo en el municipio de San José De Cúcuta	\$ 2.803.981.733,22
Producto 1:	4003047	Servicio de apoyo financiero para subsidios al consumo en los servicios públicos domiciliarios	\$ 2.803.981.733,22
CCPET:	2.3.3.01.02.004.03	Subsidios de aseo	\$ 2.803.981.733,22
Fuente 2:	1.3.3.5.04	R.B. Otras transferencias corrientes de otras entidades del gobierno	\$ 610.572.918,67
Atributo:	1.3.3.5.04.2	Aportes Solidarios	\$ 610.572.918,67
Programa:	4003	Acceso de la población a los servicios de agua potable y saneamiento básico	\$ 610.572.918,67
Subprograma:	1400	Intersubsectorial Vivienda y Desarrollo territorial	\$ 610.572.918,67
Dependencia:	51	SECRETARÍA DE PLANEACIÓN Y DESARROLLO TERRITORIAL	\$ 610.572.918,67
Proyecto 1:	2024540010221	Subsidio al consumo del servicio público de acueducto en el municipio de San José De Cúcuta	\$ 232.017.709,03
Producto 1:	4003047	Servicio de apoyo financiero para subsidios al consumo en los servicios públicos domiciliarios	\$ 232.017.709,03
CCPET:	2.3.3.01.02.004.01	Subsidios de acueducto	\$ 232.017.709,03
Proyecto 2:	2024540010222	Subsidio al consumo del servicio público de alcantarillado en el municipio de San José De Cúcuta	\$ 225.911.979,85
Producto 1:	4003047	Servicio de apoyo financiero para subsidios al consumo en los servicios públicos domiciliarios	\$ 225.911.979,85
CCPET:	2.3.3.01.02.004.02	Subsidios de alcantarillado	\$ 225.911.979,85
Proyecto 3:	2024540010223	Subsidio al consumo del servicio público de aseo en el municipio de San José De Cúcuta	\$ 152.643.229,80
Producto 1:	4003047	Servicio de apoyo financiero para subsidios al consumo en los servicios públicos domiciliarios	\$ 152.643.229,80
CCPET:	2.3.3.01.02.004.03	Subsidios de aseo	\$ 152.643.229,80

TOTAL

\$ 11.826.499.851,50

- FONDO DEL RIESGO


Clasificación	Código	Descripción	Valor
Sector:	45	GOBIERNO TERRITORIAL	\$ 1.092.478.721,47
Fuente 1:	1.3.3.2.00	Recursos del Balance de destinación específica por Acto Administrativo	\$ 1.092.478.721,47
Atributo:	1.3.3.2.00.5	ICDE-FONDO DEL RIESGO	\$ 1.092.478.721,47
Programa:	4503	Gestión del riesgo de desastres y emergencias	\$ 1.092.478.721,47
Subprograma:	1000	Intersubsectorial Gobierno	\$ 1.092.478.721,47
Dependencia:	39	SECRETARIA GESTION DE RIESGOS Y DESASTRES	\$ 1.092.478.721,47
Proyecto 1:	2024540010167	Asistencia Manejo y Respuesta a Emergencias y Desastres en el Municipio de San José De Cúcuta	\$ 1.092.478.721,47
Producto 1:	4503004	Servicio de atención a emergencias y desastres	\$ 1.092.478.721,47
CCPET:	2.3.2.02.02.009	Servicios para la comunidad, sociales y personales	\$ 1.092.478.721,47

TOTAL


\$ 1.092.478.721,47

ANEXO 3 DETALLE DEL CONTRACREDITO ART. 3

Clasificación	Código	Descripción	Contracreditarse
Sector:	04	INFORMACIÓN ESTADÍSTICA	\$ 2.345.362.250,00
Fuente 1:	1.2.4.3.03	SGP-PROPÓSITO GENERAL-PROPÓSITO GENERAL LIBRE INVERSIÓN	\$ 2.345.362.250,00
Atributo:	1.2.4.3.03	SGP-PROPÓSITO GENERAL-PROPÓSITO GENERAL LIBRE INVERSIÓN	\$ 2.345.362.250,00
Programa:	0406	Generación de la información geográfica del territorio nacional	\$ 2.345.362.250,00

 ALCALDÍA DE SAN JOSÉ DE CÚCUTA	Proceso Direccionamiento y Planeación Estratégica		Código: DPE-FO-57	
	Subproceso Coordinación Institucional		Versión: 04	Fecha: 7/4/2025
	Formato Decreto		Página 44 de 47	

Subprograma:	1003	Planificación y estadística	\$ 2.345.362.250,00
Dependencia:	49	SECRETARÍA DE HACIENDA	\$ 2.345.362.250,00
Proyecto 1:	2024540010276	Actualización Fortalecimiento a los procesos de gestión catastral multipropósito (actualización conservación y difusión) desarrollados por la Subsecretaría de Gestión Catastral del municipio de San José De Cúcuta San José De Cúcuta	\$ 2.345.362.250,00
Producto 1:	0406016	Servicio de actualización catastral con enfoque multipropósito	\$ 2.345.362.250,00
CCPET:	2.3.2.02.02.009	Servicios para la comunidad, sociales y personales	\$ 2.345.362.250,00
Sector:	12	JUSTICIA Y DEL DERECHO	\$ 2.095.150.000,00
Fuente 1:	1.2.1.0.00	INGRESOS CORRIENTES DE LIBRE DESTINACIÓN	\$ 1.895.150.000,00
Atributo:	1.2.1.0.00	INGRESOS CORRIENTES DE LIBRE DESTINACIÓN	\$ 1.895.150.000,00
Programa:	1206	Sistema penitenciario y carcelario en el marco de los derechos humanos	\$ 1.895.150.000,00
Subprograma:	0800	Intersubsectorial Justicia	\$ 1.895.150.000,00
Dependencia:	03.1	SECRETARIA DE GOBIERNO	\$ 1.895.150.000,00
Proyecto 1:	2024540010126	Fortalecimiento del sistema penitenciario y carcelario en el marco de los derechos humanos en el municipio de San José De Cúcuta	\$ 1.895.150.000,00
Producto 1:	1206011	Documentos de planeación	\$ 1.895.150.000,00
CCPET:	2.3.2.02.02.008	Servicios prestados a las empresas y servicios de producción	\$ 1.895.150.000,00
Fuente 2:	1.2.4.3.03	SGP-PROPÓSITO GENERAL-PROPÓSITO GENERAL LIBRE INVERSIÓN	\$ 200.000.000,00
Atributo:	1.2.4.3.03	SGP-PROPÓSITO GENERAL-PROPÓSITO GENERAL LIBRE INVERSIÓN	\$ 200.000.000,00
Programa:	1202	Promoción al acceso a la justicia	\$ 200.000.000,00
Subprograma:	0800	Intersubsectorial Justicia	\$ 200.000.000,00
Dependencia:	03.1	SECRETARIA DE GOBIERNO	\$ 200.000.000,00
Proyecto 1:	2024540010125	protección de la población en riesgos del municipio de san José de Cúcuta	\$ 200.000.000,00
Producto 1:	1202003	CENTROS DE CONVIVENCIA CIUDADANA EN OPERACIÓN	\$ 200.000.000,00
CCPET:	2.3.2.02.02.005	Construcción y servicios de la construcción	\$ 200.000.000,00
Sector:	40	VIVIENDA, CIUDAD Y TERRITORIO	\$ 500.000.000,00
Fuente 1:	1.2.4.3.03	SGP-PROPÓSITO GENERAL-PROPÓSITO GENERAL LIBRE INVERSIÓN	\$ 500.000.000,00
Atributo:	1.2.4.3.03	SGP-PROPÓSITO GENERAL-PROPÓSITO GENERAL LIBRE INVERSIÓN	\$ 500.000.000,00
Programa:	4002	Ordenamiento territorial y desarrollo urbano	\$ 500.000.000,00
Subprograma:	1400	Intersubsectorial Vivienda y Desarrollo territorial	\$ 500.000.000,00
Dependencia:	03.1	SECRETARIA DE GOBIERNO	\$ 500.000.000,00
Proyecto 1:	2024540010115	Recuperación y adecuación de los espacios Públicos del municipio de San José De Cúcuta	\$ 500.000.000,00
Producto 1:	4002020	Espacio público adecuado	\$ 500.000.000,00
CCPET:	2.3.2.02.02.006	Comercio y distribución; alojamiento; servicios de suministro de comidas y bebidas; servicios de transporte; y servicios de distribución de electricidad, gas y agua	\$ 500.000.000,00
Sector:	41	INCLUSIÓN SOCIAL Y RECONCILIACIÓN	\$ 368.576.431,19
Fuente 1:	1.2.1.0.00	INGRESOS CORRIENTES DE LIBRE DESTINACIÓN	\$ 368.576.431,19
Atributo:	1.2.1.0.00	INGRESOS CORRIENTES DE LIBRE DESTINACIÓN	\$ 368.576.431,19
Programa:	4102	Desarrollo integral de la primera infancia a la juventud, y fortalecimiento de las capacidades de las familias de niñas, niños y adolescentes	\$ 368.576.431,19
Subprograma:	1500	Intersubsectorial Desarrollo Social	\$ 368.576.431,19
Dependencia:	55	SECRETARÍA DE BIENESTAR SOCIAL	\$ 368.576.431,19

 ALCALDÍA DE SAN JOSÉ DE CÚCUTA	Proceso Direccionamiento y Planeación Estratégica		Código: DPE-FO-57	
	Subproceso Coordinación Institucional		Versión: 04	Fecha: 7/4/2025
	Formato Decreto		Página 45 de 47	


Proyecto 1:	2024540010258	Fortalecimiento a la atención integral en la promoción protección divulgación y atención de los derechos de los niños niñas y adolescentes de Norte de Santander en el municipio de San José De Cúcuta	\$ 368.576.431,19
Producto 1:	4102038	Servicio dirigidos a la atención de niños, niñas, adolescentes y jóvenes, con enfoque pedagógico y restaurativo encaminados a la inclusión social	\$ 288.576.431,19
CCPET:	2.3.2.02.02.009	Servicios para la comunidad, sociales y personales	\$ 288.576.431,19
Producto 2:	4102038	Servicio dirigidos a la atención de niños, niñas, adolescentes y jóvenes, con enfoque pedagógico y restaurativo encaminados a la inclusión social	\$ 80.000.000,00
CCPET:	2.3.2.02.02.006	Comercio y distribución; alojamiento; servicios de suministro de comidas y bebidas; servicios de transporte; y servicios de distribución de electricidad, gas y agua	\$ 80.000.000,00
Sector:	45	GOBIERNO TERRITORIAL	\$ 1.195.150.000,00
Fuente 1:	1.2.4.3.03	SGP-PROPÓSITO GENERAL-PROPÓSITO GENERAL LIBRE INVERSIÓN	\$ 1.195.150.000,00
Atributo:	1.2.4.3.03	SGP-PROPÓSITO GENERAL-PROPÓSITO GENERAL LIBRE INVERSIÓN	\$ 1.195.150.000,00
Programa:	4501	Fortalecimiento de la convivencia y la seguridad ciudadana	\$ 1.195.150.000,00
Subprograma:	1000	Intersubsectorial Gobierno	\$ 1.195.150.000,00
Dependencia:	03.1	SECRETARIA DE GOBIERNO	\$ 1.195.150.000,00
Proyecto 1:	2024540010128	Construcción de un territorio de paz y promotor de derechos humanos del municipio de San José De Cúcuta	\$ 129.150.000,00
Producto 1:	4501082	Servicio de apoyo para la atención especializada e interdisciplinaria en las comisarías de familia	\$ 129.150.000,00
CCPET:	2.3.2.02.02.006	Comercio y distribución; alojamiento; servicios de suministro de comidas y bebidas; servicios de transporte; y servicios de distribución de electricidad, gas y agua	\$ 129.150.000,00
Proyecto 2:	2024540010131	Protección animal y protección de los seres sintientes en el municipio de San José De Cúcuta	\$ 500.000.000,00
Producto 1:	4501061	Servicio de atención integral a la fauna	\$ 500.000.000,00
CCPET:	2.3.2.02.02.008	Servicios prestados a las empresas y servicios de producción	\$ 500.000.000,00
Proyecto 3:	2024540010155	Desarrollo de acciones y estrategias de Transformación de la convivencia ciudadana y social en el municipio de San José De Cúcuta	\$ 566.000.000,00
Producto 1:	4501049	Servicio de educación informal	\$ 566.000.000,00
CCPET:	2.3.2.02.02.009	Servicios para la comunidad, sociales y personales	\$ 566.000.000,00

TOTAL

\$ 6.504.238.681,19

ANEXO 4 DETALLE DEL CREDITO DEL ART. 4

Clasificación	Código	Descripción	Acreditarse
Sector:	12	JUSTICIA Y DEL DERECHO	\$ 2.095.150.000,00
Fuente 1:	1.2.1.0.00	INGRESOS CORRIENTES DE LIBRE DESTINACIÓN	\$ 200.000.000,00
Atributo:	1.2.1.0.00	INGRESOS CORRIENTES DE LIBRE DESTINACIÓN	\$ 200.000.000,00
Programa:	1206	Sistema penitenciario y carcelario en el marco de los derechos humanos	\$ 200.000.000,00
Subprograma:	0800	Intersubsectorial Justicia	\$ 200.000.000,00
Dependencia:	03.1	SECRETARIA DE GOBIERNO	\$ 200.000.000,00

 ALCALDÍA DE SAN JOSÉ DE CÚCUTA	Proceso Direccionamiento y Planeación Estratégica		Código: DPE-FO-57	
	Subproceso Coordinación Institucional		Versión: 04	Fecha: 7/4/2025
	Formato Decreto		Página 46 de 47	

Proyecto 1:	2024540010125	protección de la población en riesgos del municipio de san José de Cúcuta	\$ 200.000.000,00
Producto 1:	1202003	CENTROS DE CONVIVENCIA CIUDADANA EN OPERACIÓN	\$ 200.000.000,00
CCPET:	2.3.2.02.02.005	Construcción y servicios de la construcción	\$ 200.000.000,00
Fuente 2:	1.2.4.3.03	SGP-PROPÓSITO GENERAL-PROPÓSITO GENERAL LIBRE INVERSIÓN	\$ 1.895.150.000,00
Atributo:	1.2.4.3.03	SGP-PROPÓSITO GENERAL-PROPÓSITO GENERAL LIBRE INVERSIÓN	\$ 1.895.150.000,00
Programa:	1206	Sistema penitenciario y carcelario en el marco de los derechos humanos	\$ 1.895.150.000,00
Subprograma:	0800	Intersubsectorial Justicia	\$ 1.895.150.000,00
Dependencia:	03.1	SECRETARIA DE GOBIERNO	\$ 1.895.150.000,00
Proyecto 1:	2024540010126	Fortalecimiento del sistema penitenciario y carcelario en el marco de los derechos humanos en el municipio de San José De Cúcuta	\$ 1.895.150.000,00
Producto 1:	1206011	Documentos de planeación	\$ 1.895.150.000,00
CCPET:	2.3.2.02.02.008	Servicios prestados a las empresas y servicios de producción	\$ 1.895.150.000,00
Sector:	22	EDUCACIÓN	\$ 2.345.362.250,00
Fuente 1:	1.2.4.3.03	SGP-PROPÓSITO GENERAL-PROPÓSITO GENERAL LIBRE INVERSIÓN	\$ 2.345.362.250,00
Atributo:	1.2.4.3.03	SGP-PROPÓSITO GENERAL-PROPÓSITO GENERAL LIBRE INVERSIÓN	\$ 2.345.362.250,00
Programa:	2201	Calidad, cobertura y fortalecimiento de la educación inicial, preescolar, básica y media	\$ 2.345.362.250,00
Subprograma:	0700	Intersubsectorial Educación	\$ 2.345.362.250,00
Dependencia:	10	SECRETARIA DE EDUCACIÓN	\$ 2.345.362.250,00
Proyecto 1:	2024540010134	Desarrollo del programa transporte escolar en el municipio de San José De Cúcuta	\$ 2.345.362.250,00
Producto 1:	2201029	Servicio de apoyo a la permanencia con transporte escolar	\$ 2.345.362.250,00
CCPET:	2.3.2.02.02.006	Comercio y distribución; alojamiento; servicios de suministro de comidas y bebidas; servicios de transporte; y servicios de distribución de electricidad, gas y agua	\$ 2.345.362.250,00
Sector:	40	VIVIENDA, CIUDAD Y TERRITORIO	\$ 500.000.000,00
Fuente 1:	1.2.1.0.00	INGRESOS CORRIENTES DE LIBRE DESTINACIÓN	\$ 500.000.000,00
Atributo:	1.2.1.0.00	INGRESOS CORRIENTES DE LIBRE DESTINACIÓN	\$ 500.000.000,00
Programa:	4002	Ordenamiento territorial y desarrollo urbano	\$ 500.000.000,00
Subprograma:	1400	Intersubsectorial Vivienda y Desarrollo territorial	\$ 500.000.000,00
Dependencia:	03.1	SECRETARIA DE GOBIERNO	\$ 500.000.000,00
Proyecto 1:	2024540010115	Recuperación y adecuación de los espacios Públicos del municipio de San José De Cúcuta	\$ 500.000.000,00
Producto 1:	4002020	Espacio público adecuado	\$ 500.000.000,00
CCPET:	2.3.2.02.02.006	Comercio y distribución; alojamiento; servicios de suministro de comidas y bebidas; servicios de transporte; y servicios de distribución de electricidad, gas y agua	\$ 500.000.000,00
Sector:	41	INCLUSIÓN SOCIAL Y RECONCILIACIÓN	\$ 368.576.431,19
Fuente 1:	1.2.1.0.00	INGRESOS CORRIENTES DE LIBRE DESTINACIÓN	\$ 368.576.431,19
Atributo:	1.2.1.0.00	INGRESOS CORRIENTES DE LIBRE DESTINACIÓN	\$ 368.576.431,19
Programa:	4103	Inclusión social y productiva para la población en situación de vulnerabilidad	\$ 368.576.431,19
Subprograma:	1500	Intersubsectorial Desarrollo Social	\$ 368.576.431,19
Dependencia:	55	SECRETARÍA DE BIENESTAR SOCIAL	\$ 368.576.431,19
Proyecto 1:	2024540010262	Fortalecimiento a los servicios de oferta social a grupos de población vulnerable residente en departamento de	\$ 368.576.431,19

		Norte de Santander en el municipio de San José De Cúcuta	
Producto 1:	4103052	Servicio de gestión de oferta social para la población vulnerable	\$ 368.576.431,19
CCPET 1:	2.3.2.02.02.006	Comercio y distribución; alojamiento; servicios de suministro de comidas y bebidas; servicios de transporte; y servicios de distribución de electricidad, gas y agua	\$ 110.000.000,00
CCPET 2:	2.3.2.02.02.009	Servicios para la comunidad, sociales y personales	\$ 258.576.431,19
Sector:	45	GOBIERNO TERRITORIAL	\$ 1.195.150.000,00
Fuente 1:	1.2.1.0.00	INGRESOS CORRIENTES DE LIBRE DESTINACIÓN	\$ 1.195.150.000,00
Atributo:	1.2.1.0.00	INGRESOS CORRIENTES DE LIBRE DESTINACIÓN	\$ 1.195.150.000,00
Programa:	4501	Fortalecimiento de la convivencia y la seguridad ciudadana	\$ 1.195.150.000,00
Subprograma:	1000	Intersubsectorial Gobierno	\$ 1.195.150.000,00
Dependencia:	03.1	SECRETARIA DE GOBIERNO	\$ 1.195.150.000,00
Proyecto 1:	2024540010128	Construcción de un territorio de paz y promotor de derechos humanos del municipio de San José De Cúcuta	\$ 129.150.000,00
Producto 1:	4501049	Servicio de educación informal	\$ 129.150.000,00
CCPET 1:	2.3.2.02.02.009	Servicios para la comunidad, sociales y personales	\$ 129.150.000,00
Proyecto 2:	2024540010131	Protección animal y protección de los seres sintientes en el municipio de San José De Cúcuta	\$ 500.000.000,00
Producto 1:	4501061	Servicio de atención integral a la fauna	\$ 500.000.000,00
CCPET 1:	2.3.2.02.02.008	Servicios prestados a las empresas y servicios de producción	\$ 500.000.000,00
Proyecto 3:	2024540010155	Desarrollo de acciones y estrategias de Transformación de la convivencia ciudadana y social en el municipio de San José De Cúcuta	\$ 566.000.000,00
Producto 1:	4501049	Servicio de educación informal	\$ 566.000.000,00
CCPET 1:	2.3.2.02.02.009	Servicios para la comunidad, sociales y personales	\$ 566.000.000,00
TOTAL			\$ 6.504.238.681,19