


# *Olimpiadas por la Paz “Tejiendo Reconciliación y Convivencia”*



La aplicación de encuestas en el marco de las *Olimpiadas por la Paz “Tejiendo Reconciliación y Convivencia”* tuvo como propósito recopilar información que sirva como insumo para la construcción de la **Política Pública de Mujer y Equidad de Género de San José de Cúcuta**.

Las encuestas fueron aplicadas a **33 mujeres**, representantes de igual número de asociaciones del municipio, con el fin de identificar sus características, problemáticas prioritarias y propuestas orientadas al fortalecimiento de las mujeres, equidad de género y la participación comunitaria.

.

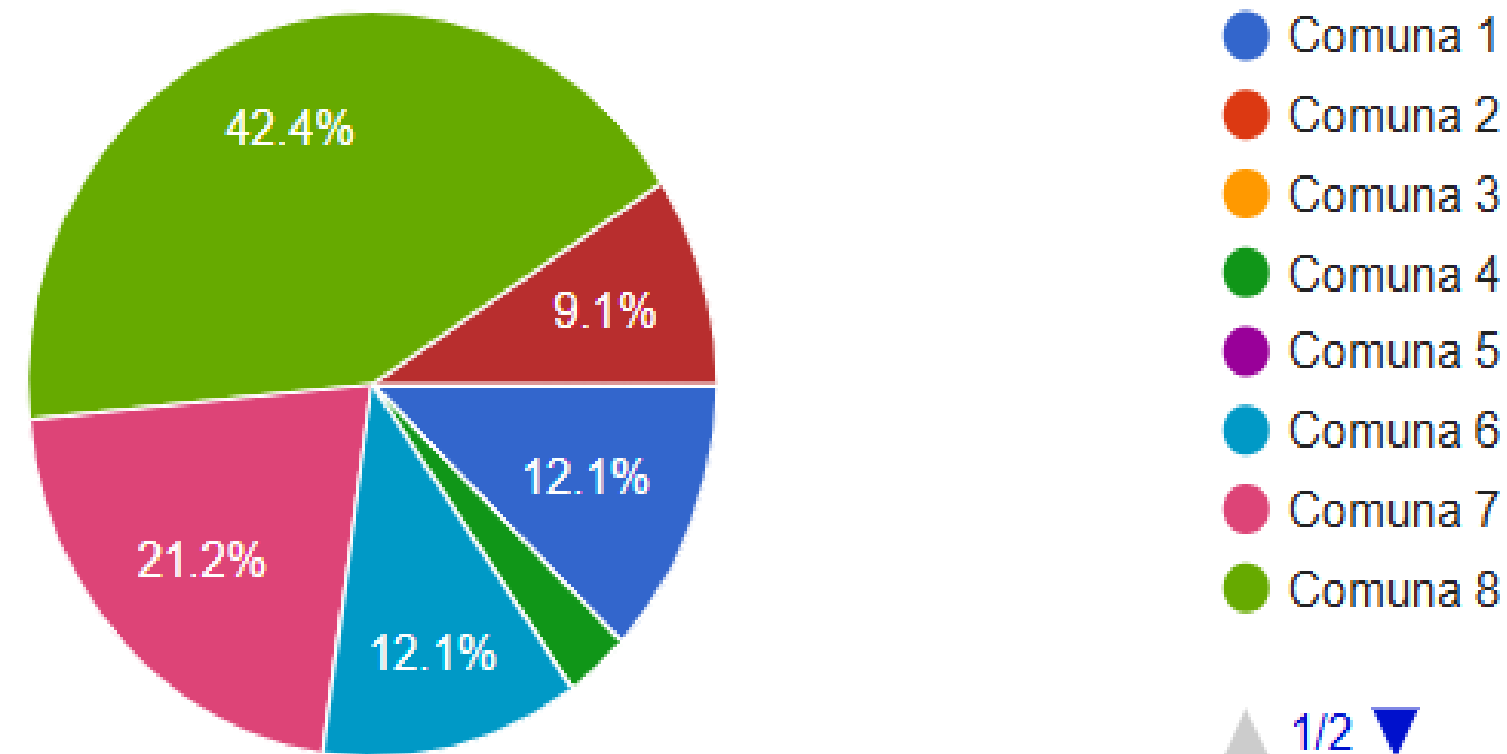


Este informe gráfico presenta de manera clara y visual los resultados obtenidos, organizados por 9 preguntas claves con el objetivo de facilitar el análisis de tendencias, resaltar los aportes de las participantes y consolidar información relevante que oriente futuras acciones institucionales y comunitarias en materia de género, reconciliación y convivencia.



## 1. En cuál comuna o corregimiento de la ciudad habita

33 respuestas

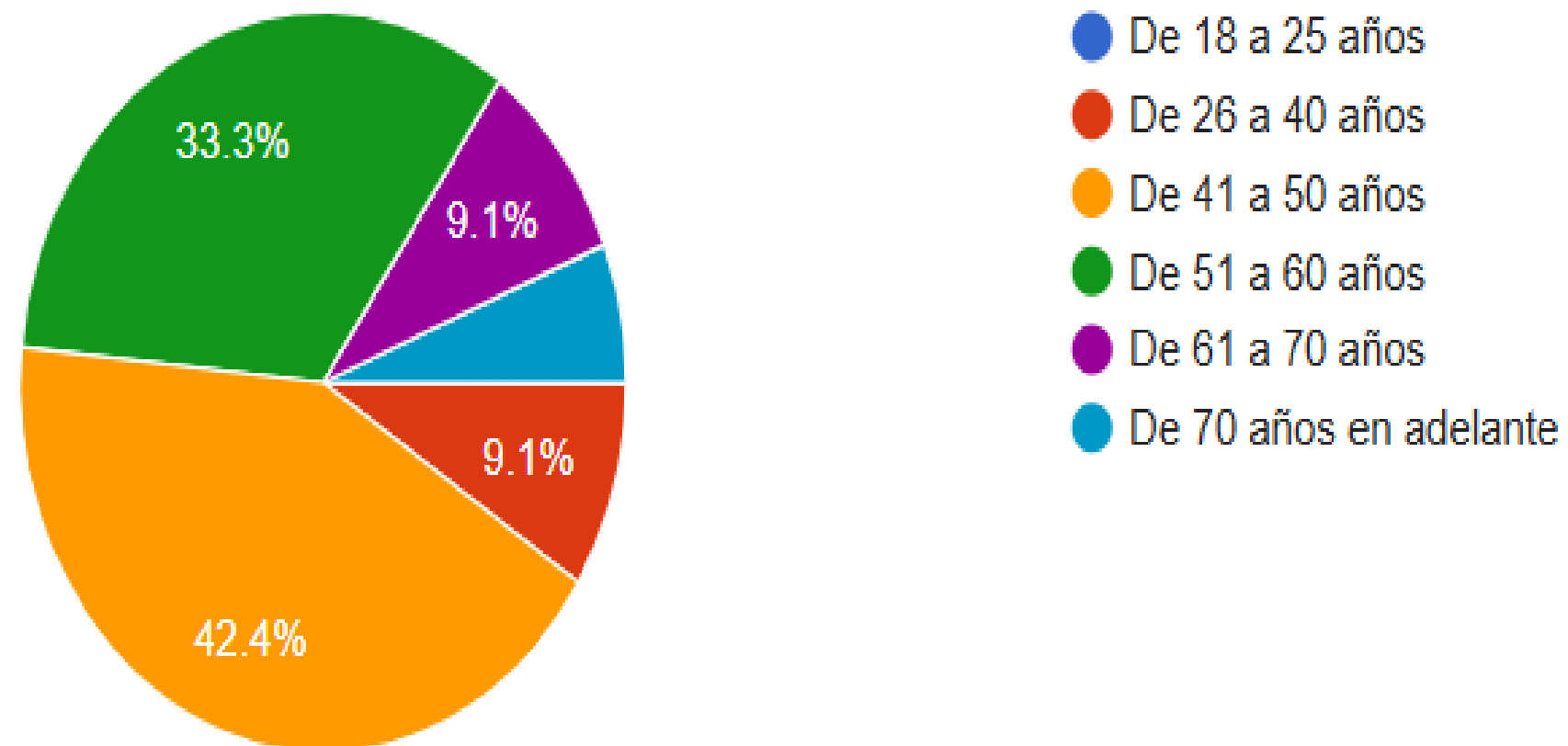


La fig.1 nos muestra que de las encuestas realizadas a 33 que las mujeres participantes que son el 100%, el 42.4% habita en la comuna 8 siendo esta la comuna con mayor número de participantes encuestadas; el 21.2% habita en la comuna 7; el 12.1% habita en la comuna 1 y 6; el 9.1% habita en la comuna 2; y, el 3.1% habita en la comuna 4.



## 2. ¿En cuál rango de edad se encuentra?

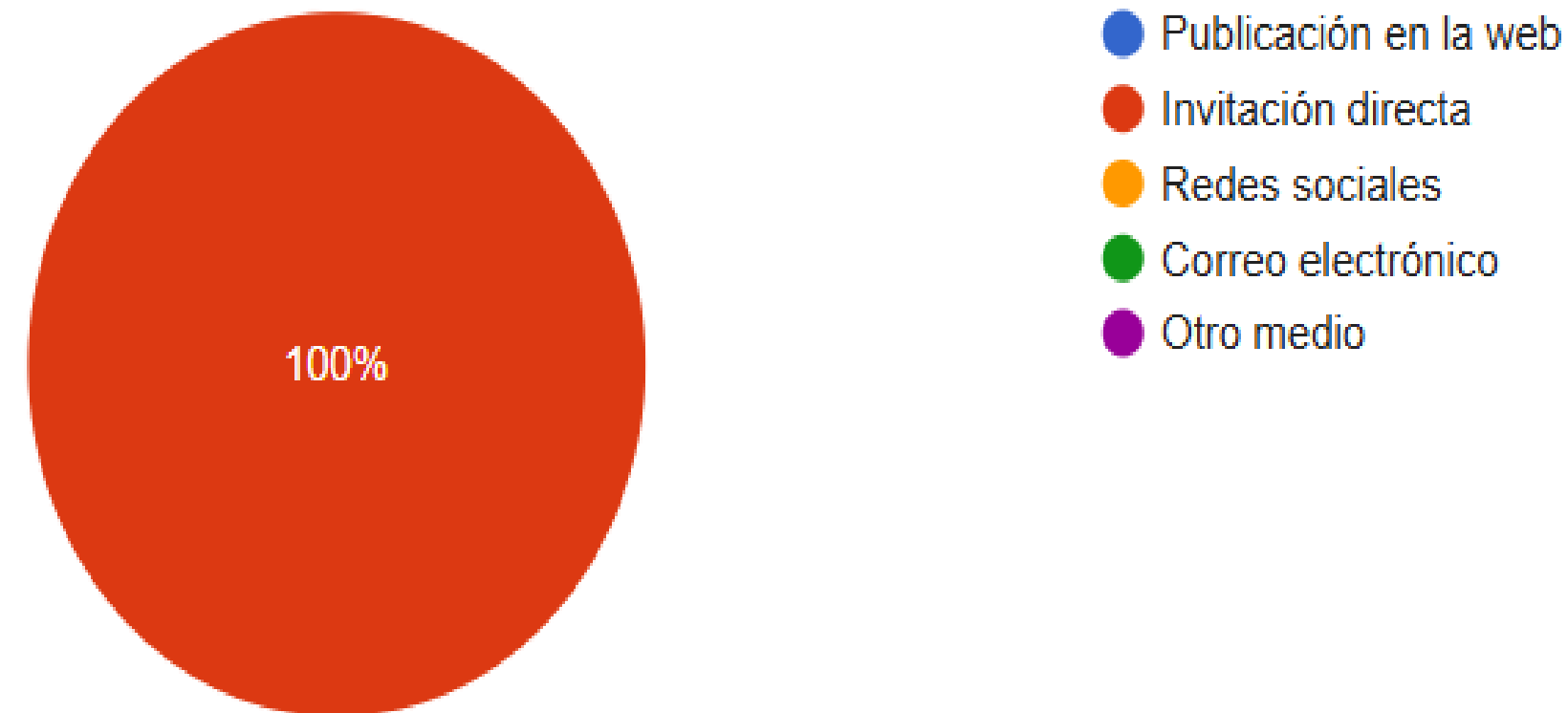
33 respuestas



En la fig.2 podemos evidenciar que el mayor rango de edad de las 33 mujeres participantes encuestadas esta de 41 a 50 años de edad con un porcentaje del 42.4%; en segundo lugar, encontramos el rango de edad de 51 a 60 años con un porcentaje del 33.3%; en un tercer lugar encontramos los rangos de edad entre 25 a 40 años y entre 61 a 70 años con un porcentaje igual de 9.1%; por último, en un cuarto lugar encontramos el rango de edad de 70 años en adelante con un 6.1%.

### 3. ¿Cómo se enteró de la realización de la jornada?

33 respuestas

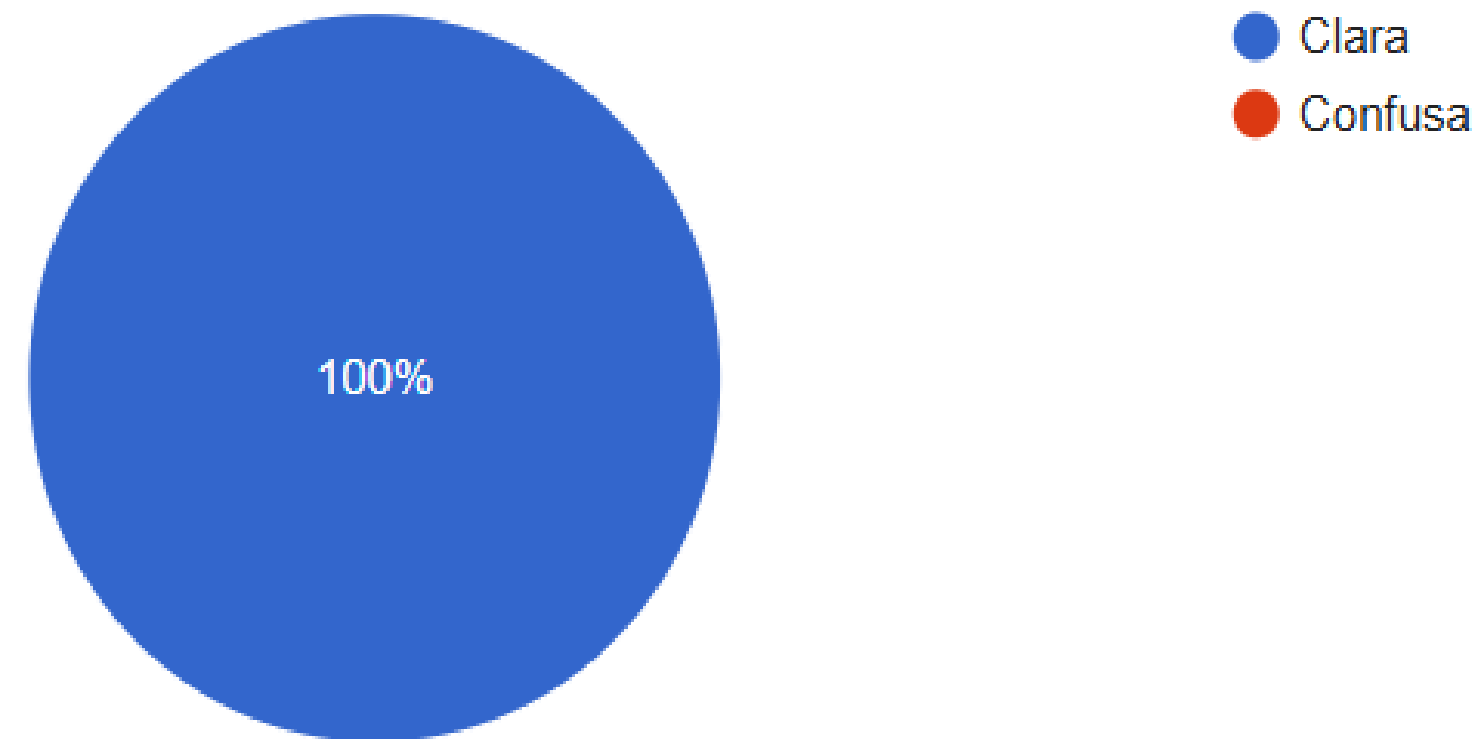


En la fig.3 se puede apreciar que las 33 mujeres encuestadas el 100% fueron convocadas a la jornada por invitación directa.



4. La explicación sobre el procedimiento de las intervenciones en la jornada de diálogo fue:

33 respuestas



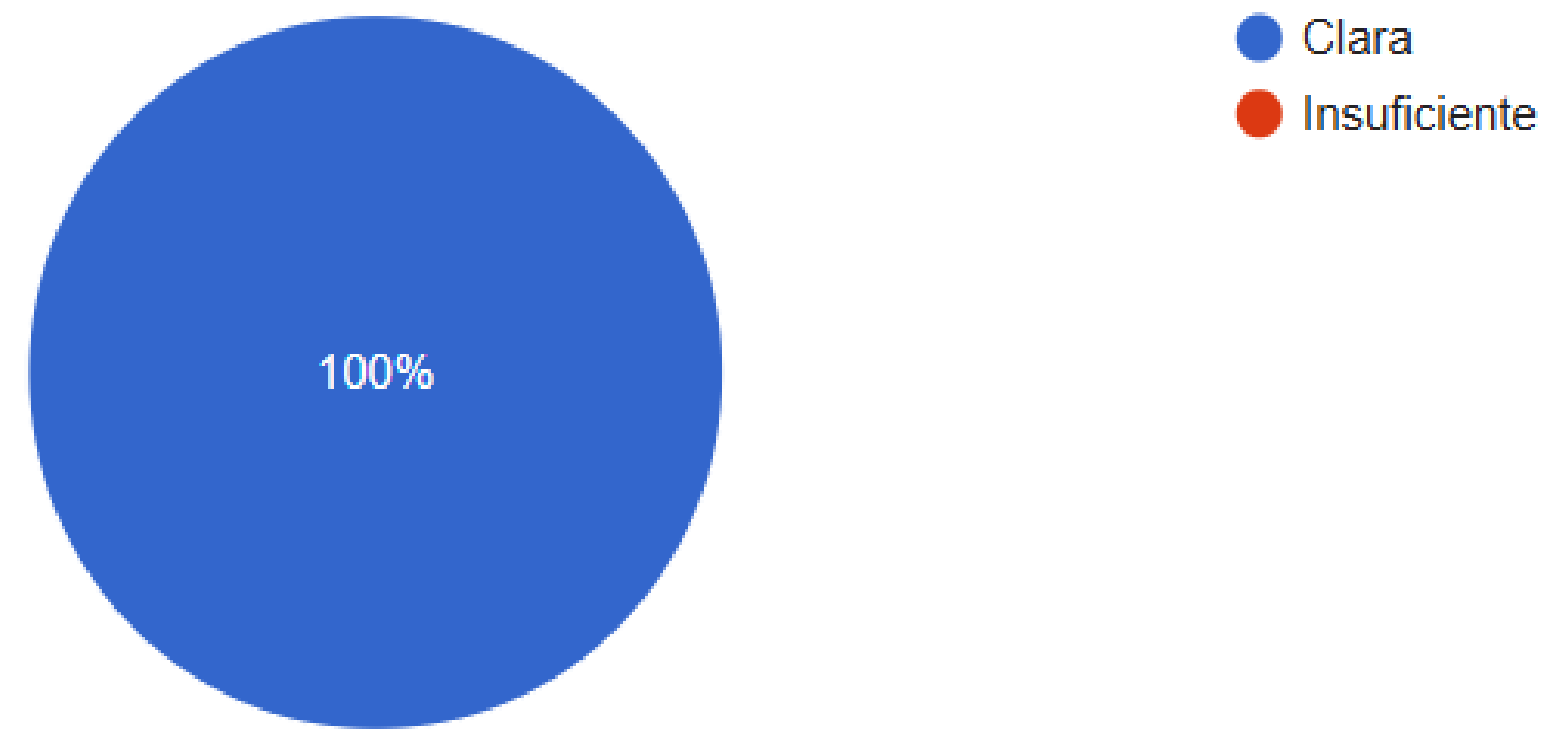
La fig.4 refleja que de las 33 mujeres encuestadas el 100 % opino que la explicación sobre el procedimiento de las intervenciones de diálogo fue clara.





5. La oportunidad para que los asistentes inscritos opinen durante la jornada de diálogo fue:

32 respuestas



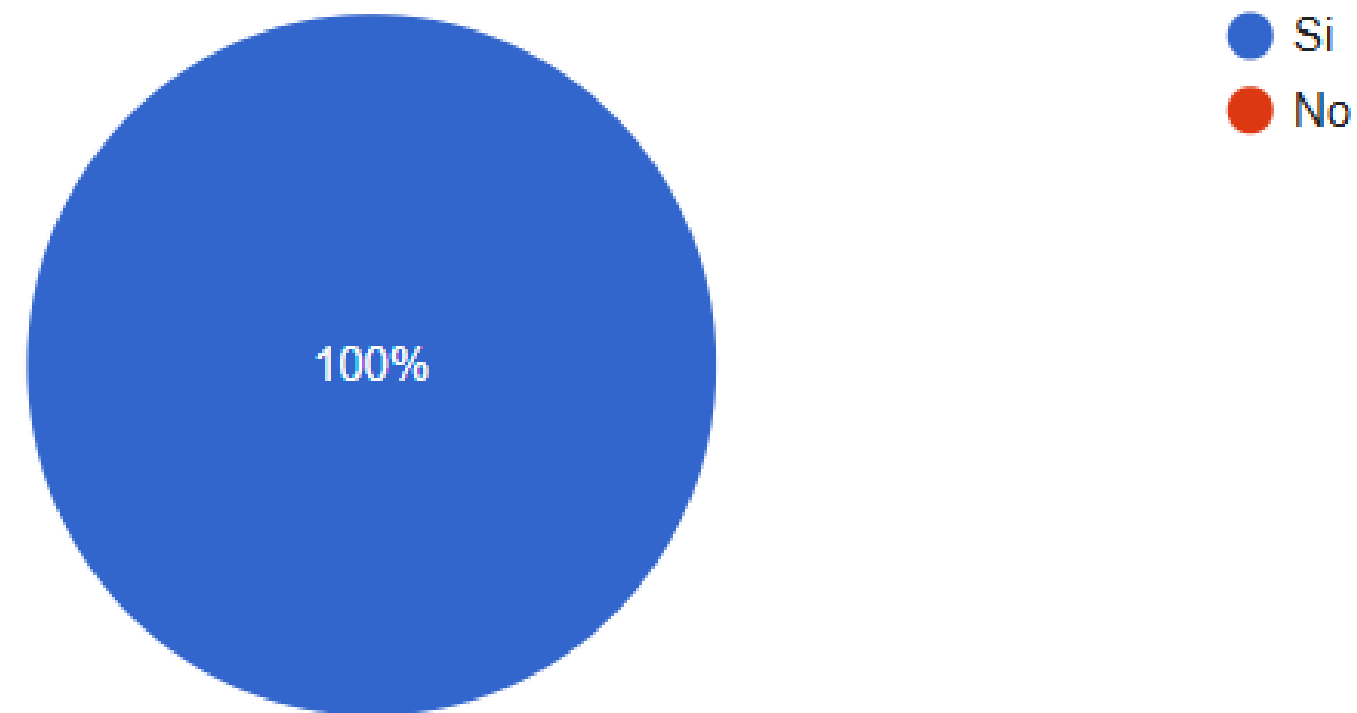
La fig.5 muestra que para el 100% de las 33 mujeres encuestadas la oportunidad de opinar durante la jornada de diálogo fue clara.





6. ¿La información presentada en la jornada de diálogo responde a sus intereses?

32 respuestas

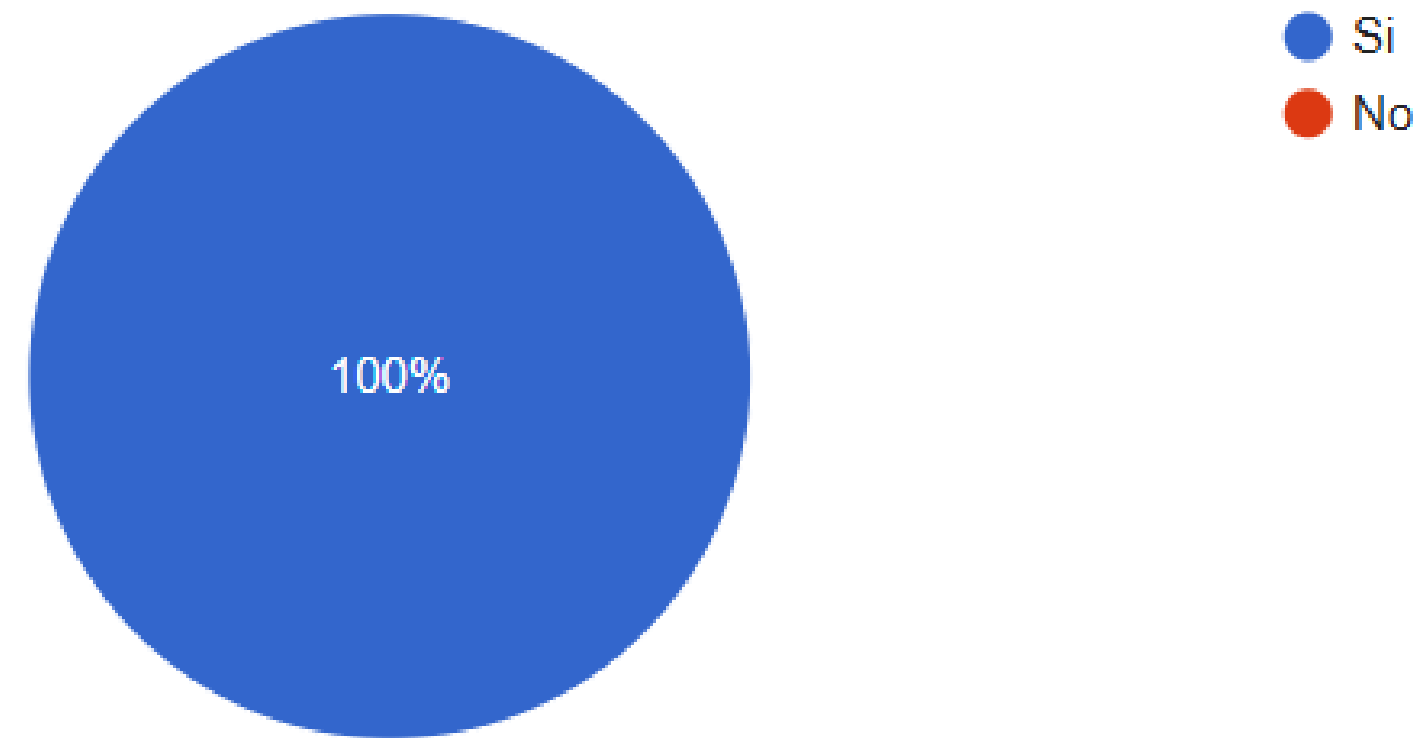


La fig.6 muestra que la información presentada en la jornada de diálogo respondía a los intereses de las asistentes.



7. ¿Considera necesario que las entidades públicas continúen realizando jornadas de diálogo?

33 respuestas

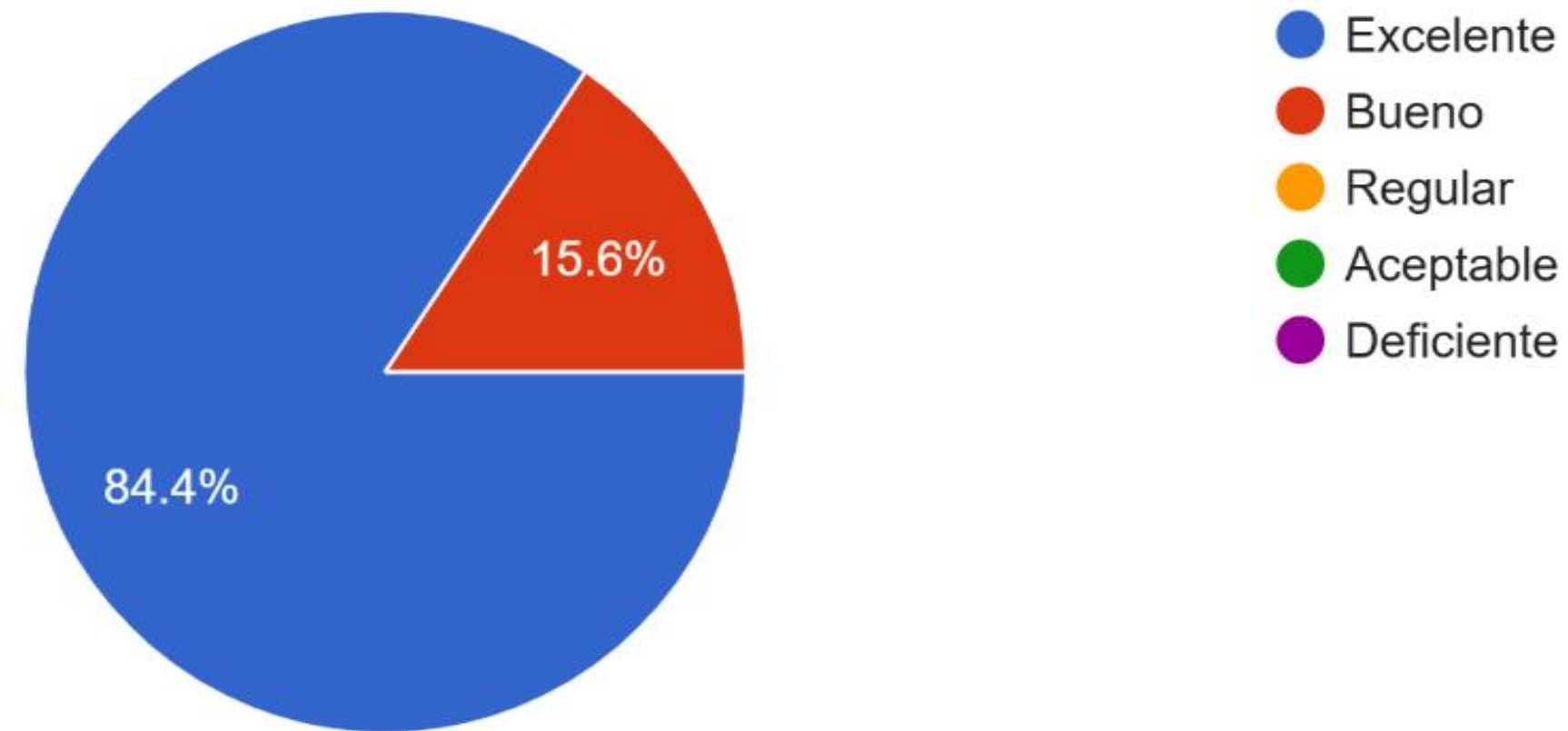


La fig.7 muestra que el 100% de las mujeres encuestadas **SI** consideran necesario que las entidades públicas continúen realizando jornadas de diálogo.



## 8. ¿Cómo califica la organización del evento?

32 respuestas

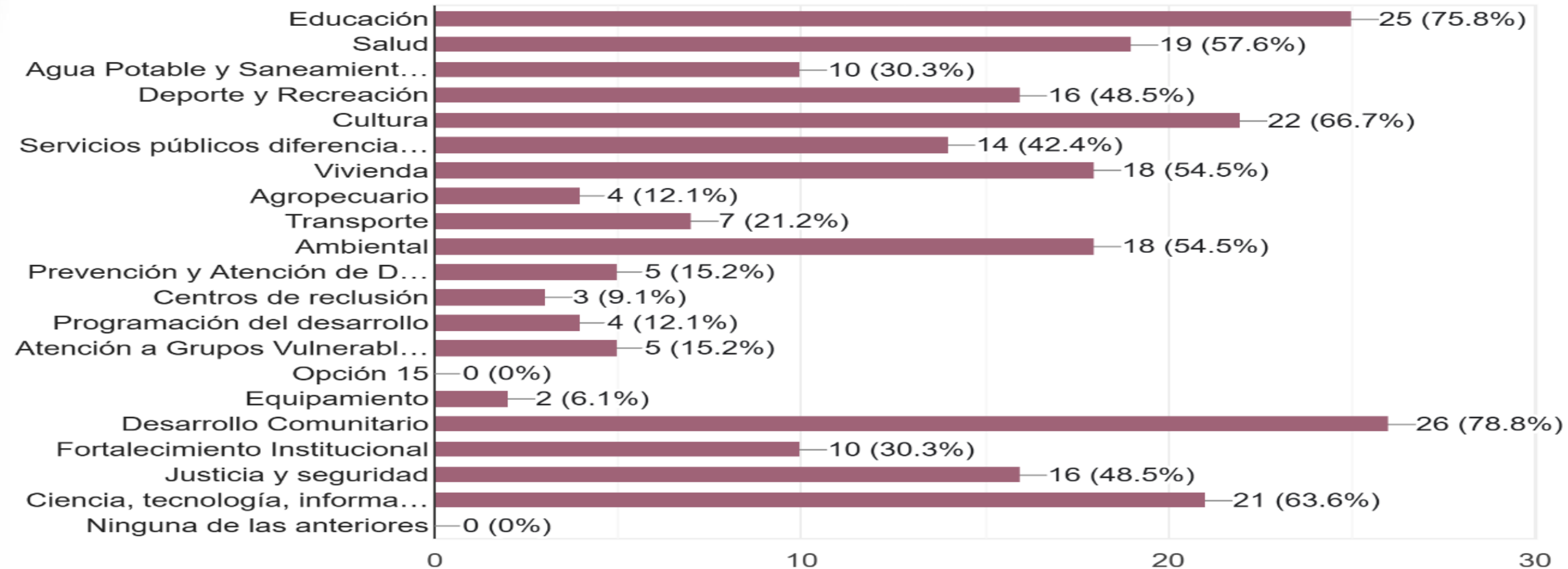


La fig.8 a la pregunta como califica la organización del evento del 100% que corresponde a las 33 mujeres encuestadas, el 84.4% calificaron la organización como Excelente y como Bueno el 15.6%.



### 9. Por favor proponga un tema de su interés sobre la gestión de esta entidad para próximas jornadas de diálogo:

33 respuestas



La fig.9 nos muestra los temas de interés sobre la gestión de la administración para próximas jornadas de dialogo propuestos por las 33 mujeres encuestadas, con los porcentajes de mayor a menor son los siguientes: Desarrollo Comunitario con un 78.8%, Educación con un 75,8%, Cultura con un 66.7%, Ciencia Tecnología Informática con un 63.6%, Salud con un 57.6%, Vivienda y Ambiental con un mismo porcentaje del 54.5%, Deporte y Recreación Justicia y seguridad con un mismo porcentaje del 48.5%, servicios públicos con un 42.4%, Fortalecimiento Institucional y agua potable y saneamiento con igual porcentaje de un 30.3%, Transporte con el 21.2%, Prevención y Atención de Desastres con un mismo porcentaje que Atención a Grupos Vulnerables con un 15.2%, Agropecuario y Programación del Desarrollo con igual porcentaje del 12.1%, Centros de Reclusión con un 9.1% y el tema de Equipamiento con un 6.1%.

## CONCLUSIONES

Los resultados de las encuestas aplicadas a las 33 mujeres participantes en las *Olimpiadas por la Paz “Tejiendo Reconciliación y Convivencia”* permitieron identificar aspectos claves sobre sus realidades, necesidades y propuestas. Entre los hallazgos más relevantes se destacan la importancia de fortalecer las rutas de atención frente a las violencias basadas en género, la necesidad de mayor participación de las mujeres en la toma de decisiones y la relevancia de promover espacios de formación y autocuidado.

Este proceso evidenció que las mujeres del municipio no solo reconocen sus problemáticas, sino que también proponen alternativas de solución orientadas a la equidad, la paz y la convivencia. La información recolectada constituye un insumo fundamental para avanzar en la construcción de la **Política Pública de Mujer y Equidad de Género en San José de Cúcuta**.

